

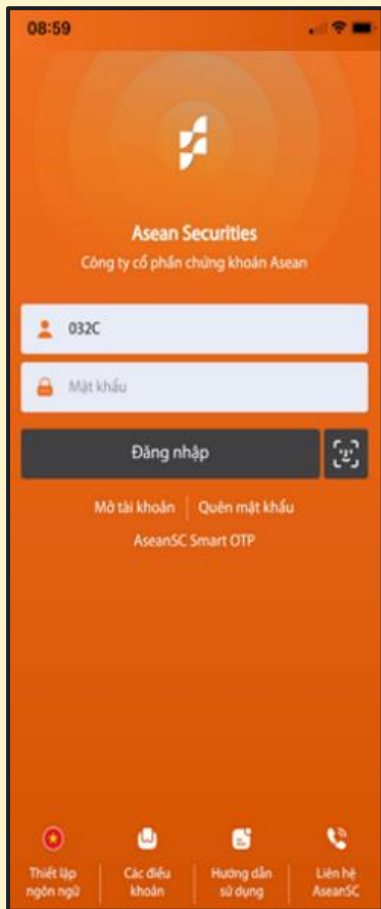
HƯỚNG DẪN MỞ TÀI KHOẢN TRỰC TUYẾN EKYC

Để đăng ký, Quý khách vui lòng chuẩn bị:

- CMND/CCCD còn hiệu lực theo quy định, không bị mờ, bóng, mất góc
- Điện thoại có Camera
- Điện thoại dùng số điện thoại đăng ký để nhận OTP
- Ảnh chụp chữ ký và ghi rõ họ tên
- Tải ứng dụng **SeaStock Mobile**




(Nhấn hoặc quét mã để tải ứng dụng SeaStock Mobile)



BƯỚC 1: TRUY CẬP

- Truy cập ứng dụng **SeaStock** đã được cài đặt trên điện thoại hoặc máy tính bảng
- Nhấn “Mở tài khoản” để tiếp tục
- Nhấn “Bắt đầu” để thực hiện mở tài khoản giao dịch chứng khoán



08:59

Bước 1/7

Thông tin cơ bản

Số điện thoại *

Nhập số

Email *

Email

Người giới thiệu(nếu có)

Người giới thiệu

Quý khách lựa chọn mô hình quản lý tài khoản

Tự giao dịch

Đăng ký Asean Securities phân công nhân viên chăm sóc tài khoản

Đăng ký nhân viên chăm sóc tài khoản

Chọn số tài khoản

Tiếp tục

08:59

Bước 1/7

Email *

Email

Người giới thiệu(nếu có)

Người giới thiệu

Quý khách lựa chọn mô hình quản lý tài khoản

Tự giao dịch

Đăng ký AseanSC phân công nhân viên chăm sóc tài khoản

Đăng ký nhân viên chăm sóc tài khoản

Chọn số tài khoản

Tự động

Chọn số

Ghi chú

Ghi chú

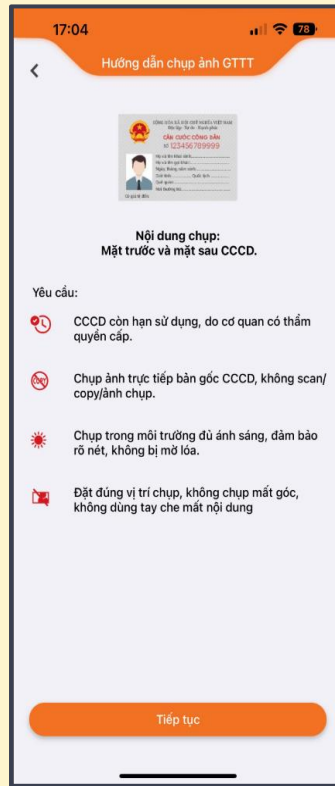
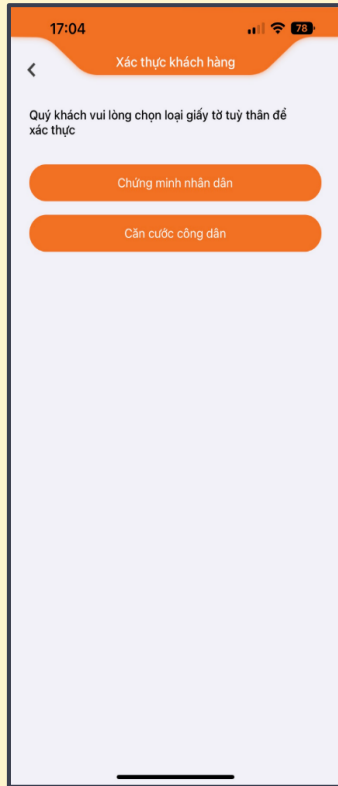
Tiếp tục

BƯỚC 2: KHAI BÁO THÔNG TIN

Quý khách vui lòng:

- Nhập số điện thoại, địa chỉ email
- Lựa chọn Người giới thiệu, Môi giới chăm sóc (nếu có)
- Lựa chọn số tài khoản (nếu có nhu cầu).


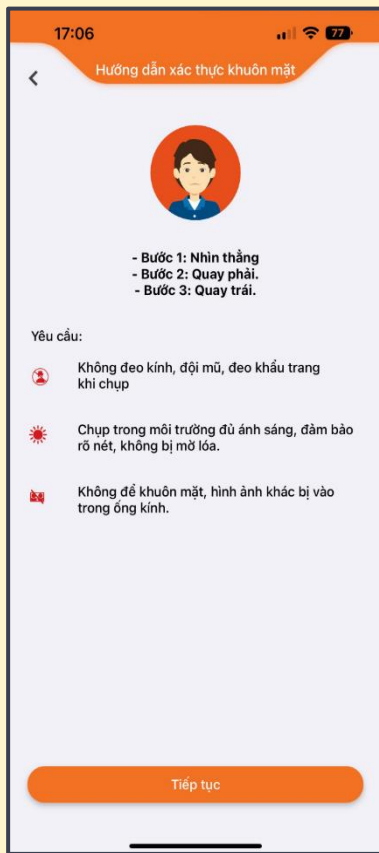
BƯỚC 3: XÁC THỰC CMND/ CCCD



Hướng dẫn trước khi xác thực

Cung cấp và tiến hành xác thực

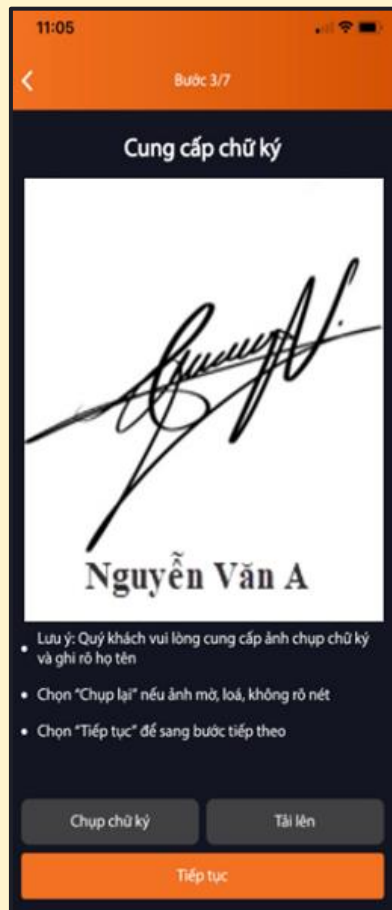
BƯỚC 4: XÁC THỰC KHUÔN MẶT



Quý khách vui lòng:

1- Thực hiện xác thực khuôn mặt theo hướng dẫn

2- Thao tác lại khi xác thực không thành công bằng cách nhấn nút "Chụp lại"



BƯỚC 5: CUNG CẤP CHỮ KÝ

Khách hàng cung cấp chữ ký và ghi rõ họ tên theo 2 phương thức:

- Chụp chữ ký
- Tải lên (Ảnh có sẵn trong thiết bị)

➤ Sau đó nhấn tiếp tục

11:05

Bước 4/7

Thông tin cá nhân

Họ và tên *
Nguyễn Văn A

Ngày sinh *
01/01/2000

Giới tính
Nam
Nữ

Số CMND/CCCD *
001122334456

Ngày cấp *
01/01/2020

Ngày hết hạn CMND/CCCD *

Tôi xác nhận đã kiểm tra chính xác thông tin

Tiếp tục

11:05

Bước 4/7

Ngày hết hạn CMND/CCCD *
15/02/2036

Nơi cấp *
CỤC CẢNH SÁT QUẢN LÝ HÀNH CHÍNH VỀ TRẬT TỰ XÃ HỘI

Quốc tịch *
VIỆT NAM

Thông tin cá nhân

Địa chỉ thường trú *
Số 4 Phạm Sư Mạnh, Hoàn Kiếm, Hà Nội

Địa chỉ liên hệ (Lưu ý: Địa chỉ liên hệ là địa chỉ nhận thư) *
18 lý thương kiệt

Tôi xác nhận đã kiểm tra chính xác thông tin

Tiếp tục

BƯỚC 6: KIỂM TRA THÔNG TIN

- Sau khi xác thực thành công, Hệ thống tự động điền thông tin theo thông tin trên CMND/CCCD mà Khách hàng cung cấp.
- Khách hàng **kiểm tra lại toàn bộ thông tin, điền bổ sung địa chỉ liên hệ và tick vào ô Xác nhận.**

➤ Sau đó nhấn tiếp tục

11:05

Bước 5/7

Đăng ký sản phẩm và dịch vụ

Tiểu khoản giao dịch

Thường

Ký quỹ

Giao dịch qua Internet

Có

Không

Giao dịch qua điện thoại

Có

Không

Mật khẩu GD qua điện thoại *

Ứng trước tiền bán chứng khoán tự động

Có

Không

Tiếp tục

11:05

Bước 5/7

Ứng trước tiền bán chứng khoán tự động

Có

Không

Phương thức xác thực

PIN

SMS OTP

Dịch vụ tin nhắn SMS

Biểu phí SMS theo quy định Asean Securities từng thời kỳ

Có

Không

Tài khoản ngân hàng ⓘ

Có

Không

Chủ tài khoản *

BÙI THỊ TRANG

Tiếp tục

BƯỚC 7: ĐĂNG KÝ DỊCH VỤ

Khách hàng đăng ký các Sản phẩm dịch vụ mà Asean Securities cung cấp:

- Giao dịch ký quỹ
- Giao dịch qua Internet
- Giao dịch qua điện thoại
- Ứng trước tiền bán CK tự động
- Phương thức xác thực
- Dịch vụ tin nhắn SMS

11:05

Bước 5/7

Số tài khoản *

123456789

Ngân hàng *

AGRIBANK - NHNO PTNT

Chi nhánh *

Hà Nội

Tỉnh/Thành phố *

Hà Nội

Thông tin chứng khoán

Quý khách là công dân Hoa Kỳ, đối tượng cư trú tại Hoa Kỳ hoặc có thông tin liên quan đến Hoa Kỳ?

Có

Không

Tên công ty đại chúng mà Quý khách thuộc đối tượng

Tiếp tục

11:05

Bước 5/7

Hà Nội

Thông tin chứng khoán

Quý khách là công dân Hoa Kỳ, đối tượng cư trú tại Hoa Kỳ hoặc có thông tin liên quan đến Hoa Kỳ?

Có

Không

Lựa chọn

Khách hàng là Đối tượng chịu thuế của Hoa Kỳ (Mẫu W9)

Khách hàng không phải đối tượng chịu thuế thu nhập của Hoa Kỳ nhưng có một trong các dấu hiệu Hoa Kỳ theo quy định của FATCA (Mẫu W-8BEN)

Quý khách vui lòng khai bổ sung thông tin FATCA theo mẫu W-9 hoặc mẫu W-8BEN hiện hành của IRS tại website: <https://www.irs.gov/forms-instructions> và bổ sung tài liệu chứng minh (nếu có).

Tên công ty đại chúng mà Quý khách thuộc đối tượng công bố thông tin

Có

Không

Tiếp tục

11:05

Bước 5/7

Tên công ty đại chúng mà Quý khách thuộc đối tượng công bố thông tin

Có

Không

Tên công ty đại chúng mà Khách hàng là người nội bộ hoặc người có liên quan của người nội bộ

Tên công ty *

Công ty cổ phần Đầu tư Hải Phát

Chức vụ *

Tên công ty đại chúng mà Khách hàng là cổ đông lớn/ thuộc nhóm người có liên quan là cổ đông lớn

Tên công ty *

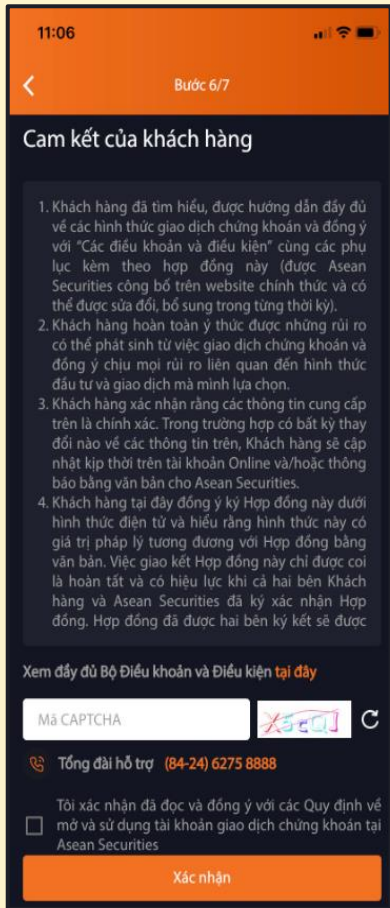
Công ty cổ phần Đầu tư Hải Phát

Tỷ lệ sở hữu *

Tiếp tục

BƯỚC 8: KHAI BÁO THÔNG TIN KHÁC

- Đăng ký thông tin **Tài khoản ngân hàng chính chủ** (tài khoản thụ hưởng khi thực hiện các giao dịch chuyển tiền).
- Khai báo thông tin chứng khoán khác (nếu có)



BƯỚC 9: KÝ HỢP ĐỒNG

- Quý khách vui lòng đọc kỹ Bộ điều khoản và điều kiện Hợp đồng trước khi **nhập mã CAPTCHA, tick ô xác nhận và nhấn Xác nhận để gửi yêu cầu mở tài khoản**
- Sau đó, hệ thống tự động gửi mã OTP qua số điện thoại mà Khách hàng đăng ký. Quý khách vui lòng **nhập OTP để xác thực tài khoản**

THÔNG BÁO ĐĂNG KÝ THÀNH CÔNG



Chỉ sau ít phút, Quý khách sẽ nhận được:

- SMS thông báo thông tin đăng nhập hệ thống giao dịch trực tuyến
- Email thông báo mở tài khoản thành công và hướng dẫn chi tiết giao dịch chứng khoán
- Nộp tiền vào tài khoản chứng khoán giao dịch ngay

MỞ TÀI KHOẢN NGAY



***Lưu ý:** Trong vòng 7 ngày kể từ ngày mở tài khoản thành công, Quý khách vui lòng in và ký Hợp đồng bản cứng gửi về Asean Securities.*