

## THÔNG TIN DOANH NGHIỆP

**PVI: Tập đoàn Dầu khí Việt Nam đăng ký bán 683.500 cp**

PVI - CTCP PVI - Từ ngày 14/10 đến ngày 12/11, Tập đoàn Dầu khí Việt Nam - tổ chức có liên quan đến ông Bùi Văn Thuận, Tổng Giám đốc; Ủy viên HĐQT đăng ký bán 683.500 cổ phiếu PVI theo phương thức thỏa thuận và khớp lệnh. Hiện tổ chức này đang anwms giữ 82.662.240 cổ phiếu PVI, tương ứng tỷ lệ sở hữu 37,19%.

**NHC: 9T2015, doanh thu ước đạt 92,15 tỷ đồng**

NHC - CTCP Gạch ngói Nhì Hiệp – 9 tháng đầu năm 2015, doanh thu ước đạt 92,15 tỷ đồng, hoàn thành 92% kế hoạch năm (100,2 tỷ đồng) và lợi nhuận 12,15 tỷ đồng, hoàn thành 102,6% kế hoạch năm (11,84 tỷ đồng). Tính riêng tháng 9, NHC đạt 30,2 tỷ đồng tổng doanh thu và lợi nhuận 3,49 tỷ đồng.







**DPR: 9T2015, doanh thu đạt gần 500 tỷ đồng**

DPR - CTCP cao su Đồng Phú - Tháng 9/2015, Công ty giao bán được hơn 1.879 tấn mủ cao su, với giá bình quân 31,7 triệu đồng/tấn, ước đạt 85,7 tỷ đồng doanh thu, gần 21,7 tỷ đồng lợi nhuận trước thuế. Lũy kế 9 tháng đầu năm nay, DPR ước đạt gần 500 tỷ đồng doanh thu, 146,4 tỷ đồng lợi nhuận trước thuế, tương đương 74,7% và 77,1% so với cùng kỳ năm ngoái.

**TCM: 9T2015, doanh thu thuần đạt 2.164 tỷ đồng**

TCM - CTCP Dệt may- Đầu tư- Thương mại Thành Công - Quý 3, doanh thu TCM ước đạt 825 tỷ đồng, lợi nhuận từ hoạt động SXKD đạt khoảng 80 tỷ đồng. Lũy kế 9 tháng đầu năm, TCM ghi nhận doanh thu thuần 2.164 tỷ đồng, tương ứng hoàn thành 78% kế hoạch năm 2015.

## TỔNG QUAN TTCK QUỐC TẾ

KHU VỰC	CHỈ SỐ	+/-	ĐIỂM
MỸ 	Dow Jones	47.37	17,131.86
	Nasdaq	8.17	4,838.64
	S&P 500	2.57	2,017.46
CHÂU ÂU 	FTSE 100	-52.43	6,318.75
	 DAX	-130.34	9,989.49
CHÂU Á 	CAC 40 	-77.20	4,611.50
	Nikkei 225	-203.93	18,234.74
CHÂU Á 	Hang Seng	-130.47	22,600.46
	Shanghai	5.57	3,293.23

(Nguồn: Stockbiz.vn; Vietstock.vn; Cafef.vn; Ndh.vn)

(Cập nhật 17h20 ngày 13/10/2015)

## TIN KINH TẾ TRONG NƯỚC NỔI BẬT

**Reuters: Đồng Rúp giảm giá ảnh hưởng đến du lịch Việt Nam**

Đồng Rúp giảm giá đã ảnh hưởng mạnh đến ngành du lịch Đông Nam Á khi du khách Nga phải đắn đo nhiều hơn về việc chi trả gấp đôi cho các kỳ nghỉ tại Việt Nam, Thái Lan và Campuchia. Đồng Rúp đã giảm 43% trong năm ngoài so với đồng USD do giá dầu giảm và các lệnh trừng phạt của Phương Tây. Một du khách Nga phải chi trả khoảng 140.000 Rúp (2.479 USD) cho một chuyến đi tới Việt Nam, bao gồm cả vé máy bay và chỗ ở, tăng 60.000 Rúp so với năm ngoái.

**Giao dịch liên ngân hàng tăng vọt**

Theo báo cáo của Ngân hàng Nhà nước về hoạt động ngân hàng tuần cuối tháng 9 đầu tháng 10, tổng doanh số giao dịch trên thị trường liên ngân hàng trong kỳ bằng VND đạt xấp xỉ 177.046 tỷ đồng (bình quân 35.409 tỷ đồng/ngày), tăng 51.418 tỷ đồng, tương đương 41% so với tuần từ 21/9 – 25/9/2015. Giao dịch liên ngân hàng bằng USD quy đổi ra VND trong khi đó đạt 36.371 tỷ đồng (bình quân khoảng 7.274 tỷ đồng/ngày), tăng 4.101 tỷ đồng tương đương hơn 10% so với tuần trước đó.

**Nhiều ngành hàng sụt giảm, xuất khẩu gian nan cán mốc 165 tỷ USD**

Theo Bộ Công Thương, kim ngạch xuất khẩu tháng 9 năm 2015 ước đạt 14,2 tỉ USD, giảm 1,2% so với tháng 8/2015 nhưng lại tăng 12,8% so với cùng kỳ năm 2014. Tính chung 9 tháng đầu năm, kim ngạch xuất khẩu ước đạt 120,7 tỉ USD, tăng 9,6% so với cùng kỳ năm 2014. Điểm sáng trong xuất khẩu 9 tháng qua là nhóm hàng công nghiệp chế biến với giá trị xuất khẩu đạt 94,96 tỉ USD, tăng 19,2% so với cùng kỳ 2014. Tuy nhiên, nhóm hàng nông sản, thủy sản, kim ngạch xuất khẩu 9 tháng đầu năm ước đạt 15,4 tỉ USD, giảm 9,9% so với cùng kỳ năm 2014.

**Sáng ngày 13/10: Giá vàng SJC giảm, đôla tăng nhẹ**

Tại thời điểm 9 giờ 10 phút, Công ty vàng bạc đá quý Sài Gòn niêm yết giá vàng SJC tại thị trường Thành phố Hồ Chí Minh từ 33,78-34 triệu đồng/lượng (mua vào/bán ra), giảm 40.000 đồng so với chốt phiên trước. Tỷ giá USD tại ngân hàng Vietcombank niêm yết từ 22.320-22.400 đồng/USD (mua vào/bán ra), không đổi so với chốt phiên trước. Tỷ giá USD tại ngân hàng VietinBank lại tăng 5 đồng ở chiều bán ra và 15 đồng ở chiều mua vào, hiện ngân hàng này đang niêm yết ở mức 22.320-22.395 đồng/USD.

## TIN QUỐC TẾ NỔI BẬT

**Ngày 12/10: Phố Wall nhích nhẹ trước tâm điểm lợi nhuận quý 3**

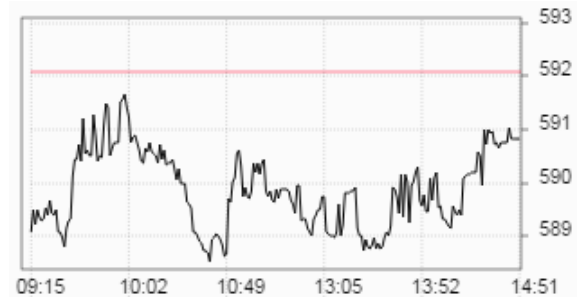
Đà tăng của nhóm cổ phiếu tiện ích đã bù đắp sự rút lui của nhóm cổ phiếu năng lượng và giúp chứng khoán Mỹ nhích nhẹ trong ngày thứ Hai khi nhà đầu tư vẫn còn căng thẳng về kết quả kinh doanh quý 3. Tâm điểm của thị trường trong tuần này sẽ là kết quả kinh doanh của các ngân hàng như JPMorgan, Goldman Sachs, Bank of America, Wells Fargo và Citigroup. Số liệu của Thomson Reuters cho thấy lợi nhuận quý 3 của lĩnh vực tài chính thuộc S&P 500 có thể tăng 7.6% so với cùng kỳ năm ngoái.

**Ngày 12/10: Dầu lao dốc hơn 5%, mạnh nhất từ đầu tháng 9**

Sau đà tăng mạnh trong tuần trước, hợp đồng dầu thô tương lai quay đầu giảm mạnh trong ngày thứ Hai khi nhận được số liệu cho thấy các thành viên OPEC tiếp tục bơm dầu với tốc độ chóng mặt trong tháng qua. Kết thúc phiên giao dịch ngày thứ Hai, hợp đồng dầu thô nóng nhẹ giao tháng 11 trên sàn Nymex (WTI) rớt sâu 2.53 USD/oz (tương ứng 5.1%) xuống 47.10 USD/thùng.

**TỔNG QUAN THỊ TRƯỜNG - CHỈ SỐ VNI-INDEX**

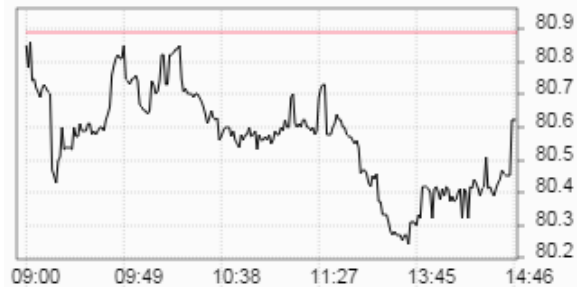
Thay đổi (điểm)	<b>-1,26/-0,21%</b>
Giá trị (điểm)	<b>590.84</b>
Khối lượng (cp)	<b>114,679,788</b>
Giá trị (tỷ đồng)	<b>1,875.15</b>
Số cp tăng giá	<b>109</b>
Số cp giảm giá	<b>103</b>
Số cp đứng giá	<b>99</b>

**DIỄN BIẾN THỊ TRƯỜNG - CHỈ SỐ VN-INDEX**


Mã	Mở	Đóng	Cao	Thấp	KL	Thay đổi
GTT	1.3	1.3	1.3	1.2	33,610	8.3%
BTT	35.3	35.3	35.3	35.3	10	7.0%
LHG	15.8	17	17	15.7	394,940	6.9%
HAX	13.5	14	14	13.5	35,530	6.9%
GDT	36.5	39	39	36.3	920	6.9%

**TỔNG QUAN THỊ TRƯỜNG - CHỈ SỐ HNX-INDEX**

Thay đổi (điểm)	<b>-0,27/-0,33%</b>
Giá trị (điểm)	<b>80.62</b>
Khối lượng (cp)	<b>39,229,191</b>
Giá trị (tỷ đồng)	<b>411.36</b>
Số cp tăng giá	<b>85</b>
Số cp giảm giá	<b>92</b>
Số cp đứng giá	<b>187</b>

**DIỄN BIẾN THỊ TRƯỜNG - CHỈ SỐ HNX-INDEX**


Mã	Mở	Đóng	Cao	Thấp	KL	Thay đổi
PEN	12.1	12.1	12.1	12.1	100	10.0%
PJC	19.5	21.4	21.4	19.5	22,200	9.7%
DC2	3.4	3.4	3.4	2.8	100	9.7%
VC7	12.6	13.8	13.8	12.6	136,900	9.5%
BBS	14	14	14	13.1	1,300	9.4%

**TỔNG QUAN GD NĐTNN**

TỔNG KL (CÓ PHIẾU)	SÀN HCM	SÀN HN
MUA	<b>8,546,910</b>	<b>849,100</b>
BÁN	<b>14,189,420</b>	<b>311,777</b>
MUA - BÁN	<b>-5,642,510</b>	<b>537,323</b>

**SÀN HCM và SÀN HN**

Ngày 13/10, khối ngoại bán ròng tổng cộng hơn 60,8 tỷ đồng trên cả hai sàn. Trên sàn HOSE, khối ngoại bán ròng hơn 66,2 tỷ đồng. Trên sàn HNX, khối ngoại mua ròng nhẹ 5,4 tỷ đồng. Trong đó 5 cổ phiếu nước ngoài mua mạnh nhất trên sàn HNX đó là: TIG (330.000 cp), SHB (189.900 cp), PVS (153.500 cp), VCG (104.400 cp), TMC (10.000 cp). Trong đó 5 cổ phiếu nước ngoài bán mạnh nhất trên sàn HNX đó là: PVS (100.000 cp), SPI (76.200 cp), PVC (25.000 cp), BVS (17.000 cp), PVL (15.000 cp).

## Mã cổ phiếu VCB - Ngân hàng Thương mại cổ phần Ngoại thương Việt Nam (HOSE)



### Phân tích

Giá tham chiếu	48.100 đồng/cổ phiếu
Giá cao nhất	48.000 đồng/cổ phiếu (-0,1)
Giá thấp nhất	47.500 đồng/cổ phiếu (-0,6)
Giá đóng cửa	47.900 đồng/cổ phiếu (-0,2)
KLGD	0,7 triệu cổ phiếu (-53,3%)

Nhận định: KLGD của VCB duy trì ở mức trung bình và giảm 53,3% so với phiên hôm trước. Các chỉ báo ROC và MACD cho tín hiệu tích cực. Đồ thị phân tích kỹ thuật xuất hiện cây nến xanh ngắn cho tín hiệu tiêu cực. VCB có thể về mốc hỗ trợ 45 - 46 trong thời gian tới.

## Mã cổ phiếu GAS - Tổng Công ty Khí Việt Nam - CTCP (HOSE)



### Phân tích

Giá tham chiếu	48.500 đồng/cổ phiếu
Giá cao nhất	47.900 đồng/cổ phiếu (-0,6)
Giá thấp nhất	47.400 đồng/cổ phiếu (-1,1)
Giá đóng cửa	47.500 đồng/cổ phiếu (-1,0)
KLGD	0,7 triệu cổ phiếu (-22,2%)

Nhận định: KLGD của GAS duy trì ở mức trung bình và giảm 22,2% so với phiên hôm qua. Chỉ báo ROC và MACD cho tín hiệu tích cực. Đồ thị phân tích kỹ thuật xuất hiện cây nến đỏ cho tín hiệu tiêu cực. GAS sẽ kiểm tra vùng hỗ trợ 47 - 48 trong thời gian tới. Hiện tại giá dầu thô đang giao động quanh mốc 50 USD/thùng. Đây là ngưỡng cản gần nhất của giá dầu trước khi tiếp cận đỉnh cũ là 55 USD/thùng.

## LỊCH SỰ KIỆN

13/10/2015

- G20: Ngày GDKHQ Chi trả cổ tức năm 2014 và tạm ứng trả cổ tức 2015 bằng tiền mặt (5,3%)
- FID: Ngày GDKHQ Trả cổ tức năm 2014 bằng cổ phiếu (10%)
- CMV: Ngày GDKHQ Chi trả cổ tức đợt 1 năm 2015 bằng tiền mặt (10%)
- CJC: Ngày GDKHQ Đại hội đồng cổ đông bất thường năm 2015
- SRF: Ngày GDKHQ Chi trả tạm ứng cổ tức đợt 1 năm 2015 bằng tiền

(Nguồn: vsd.org.vn)

**BIỂU ĐỒ VN-INDEX**

**Phân tích kỹ thuật**

Các chỉ báo ROC và MACD cho tín hiệu tích cực. KLGD của Vn-Index duy trì ở mức trung bình và giảm 24,6% so với phiên hôm trước. Bên cạnh đó, đồ thị phân tích kỹ thuật của Vn-Index xuất hiện nền xanh cho tín hiệu tích cực. Thông tin từ TPP đang tác động tích cực đến thị trường. Vn-Index sẽ kiểm tra vùng kháng cự 590 - 600 trong thời gian tới. Rủi ro điều chỉnh đang tăng nên.

**Khuyến nghị ngắn hạn:** Nhà đầu tư ngắn hạn tập trung lướt sóng ở các cổ phiếu hưởng lợi từ TPP và các cổ phiếu đang thu hút dòng tiền như IDI, FIT, PVD, GAS, SSI, HCM, GMD, TCM, TNG, PVD, FPT, BVH... Chốt lời một phần danh mục tại vùng kháng cự 590 - 600. Canh mua một phần danh mục tại vùng hỗ trợ 575 - 585.

**Khuyến nghị trung hạn:** Nhà đầu tư trung và dài hạn tiếp tục nắm giữ cổ phiếu trong danh mục CANSLIM cho đến khi đạt lợi nhuận kỳ vọng.

Chọn cổ phiếu theo phương pháp CANSLIM: IDI, VKC, TLG, ST8, HAG, FIT.

VN-INDEX	MÓC HỖ TRỢ		MÓC KHÁNG CỰ	
	<b>Mạnh</b>	<b>565 điểm</b>	<b>Mạnh</b>	<b>600 điểm</b>
	<b>Trung bình</b>	<b>570 điểm</b>	<b>Trung bình</b>	<b>590 điểm</b>
	<b>Yếu</b>	<b>575 điểm</b>	<b>Yếu</b>	<b>580 điểm</b>

**BIỂU ĐỒ HNX-INDEX**

**Phân tích kỹ thuật**

Các chỉ báo ROC và MACD cho tín hiệu tích cực. KLGD của Hnx-Index duy trì ở mức trung bình và giảm 9,6% so với phiên hôm trước. Bên cạnh đó, đồ thị phân tích kỹ thuật của Hnx-Index xuất hiện cây nến xanh cho tín hiệu tích cực. Thông tin từ TPP đang tác động tích cực đến thị trường. Hnx-Index sẽ kiểm tra vùng kháng cự 81 - 81,5 trong thời gian tới. Rủi ro điều chỉnh đang tăng nên.

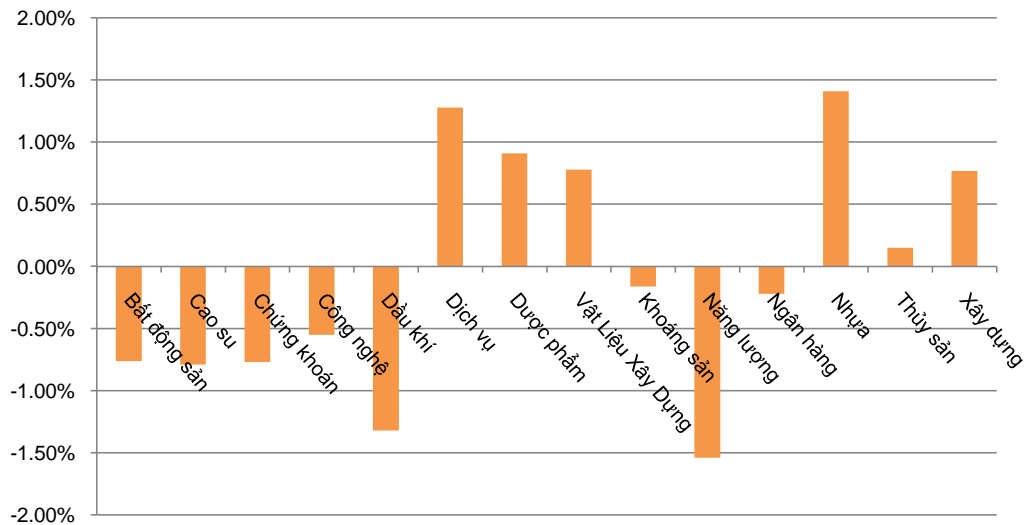
**Khuyến nghị ngắn hạn:** Nhà đầu tư ngắn hạn tập trung lướt sóng ở các cổ phiếu hưởng lợi từ TPP và các cổ phiếu đang thu hút dòng tiền như IDI, FIT, PVD, GAS, SSI, HCM, GMD, TCM, TNG, PVD, FPT, BVH... Chốt lời một phần danh mục tại vùng kháng cự 81 - 81,5. Canh mua một phần danh mục tại vùng hỗ trợ 79 - 80.

**Khuyến nghị trung hạn:** Nhà đầu tư trung và dài hạn tiếp tục nắm giữ cổ phiếu trong danh mục CANSLIM cho đến khi đạt lợi nhuận kỳ vọng.

Chọn cổ phiếu theo phương pháp CANSLIM: IDI, VKC, TLG, ST8, HAG, FIT.

HNX-INDEX	MÓC HỖ TRỢ		MÓC KHÁNG CỰ	
	<b>Mạnh</b>	<b>76 điểm</b>	<b>Mạnh</b>	<b>82 điểm</b>
	<b>Trung bình</b>	<b>77 điểm</b>	<b>Trung bình</b>	<b>81 điểm</b>
	<b>Yếu</b>	<b>78 điểm</b>	<b>Yếu</b>	<b>80 điểm</b>

Ngành	Thay đổi
Bất động sản	-0.76%
Cao su	-0.79%
Chứng khoán	-0.77%
Công nghệ	-0.55%
Dầu khí	-1.32%
Dịch vụ	1.28%
Dược phẩm	0.91%
Vật liệu xây dựng	0.78%
Khoáng sản	-0.16%
Năng lượng	-1.54%
Ngân hàng	-0.22%
Nhựa	1.41%
Thủy sản	0.15%
Xây dựng	0.77%

**DIỄN BIẾN CHỈ SỐ NGÀNH**

**CHI TIẾT NGÀNH**

Ngành	Mã chứng khoán	Giá tham chiếu	Giá khớp	+/-	%	KLGD
Bất động sản	VIC	43.2	42.8	-0.4	-0.9%	1,174,250
	HAG	15.3	15.3	0	0.0%	4,106,260
	REE	25.8	25.6	-0.2	-0.8%	228,620
	KBC	14.5	14.2	-0.3	-2.1%	1,847,780
	ITA	6.4	6.3	-0.1	-1.6%	6,044,740
Chứng khoán	SSI	24.6	24.4	-0.2	-0.8%	2,728,310
	HCM	38.4	38.1	-0.3	-0.8%	768,010
	VND	13.2	13.2	0	0.0%	729,700
	KLS	7.6	7.5	-0.1	-1.3%	206,300
	BVS	13.2	13	-0.2	-1.5%	75,400
Ngân hàng	VCB	48.1	47.9	-0.2	-0.4%	738,570
	CTG	20.4	20.4	0	0.0%	945,280
	BVH	60	60	0	0.0%	525,530
	STB	18.2	18.1	-0.1	-0.6%	430,230
	ACB	20.9	20.8	-0.1	-0.5%	230,200

**CÁC KHUYẾN NGHỊ CÒN MỞ TRẠNG THÁI**

Mã CP	Mua/Bán	Trạng thái	Giá mua/Bán	Giá hiện tại	Giá mục tiêu	Lãi lỗ tiềm năng	Lãi lỗ ghi nhận	Ngày mở TT	Ngày đóng TT
ST8	Mua	Đang mở	14	20.6	25	78.6%	47.1%	10/02/2015	
TLG	Mua	Đang mở	59	76	86.2	46.1%	28.8%	17/04/2015	
IDI	Mua	Đang mở	6.8	8.3	11	61.8%	22.1%	24/07/2015	
VKC	Mua	Đang mở	8.4	9.1	11.4	35.7%	8.3%	28/07/2015	
HAG	Mua	Đang mở	15.8	15.3	22	39.2%	-3.2%	13/08/2015	
BVS	Mua	Đang mở	13.8	13	18.7	35.5%	-5.8%	13/08/2015	
VND	Mua	Đang mở	14.3	13.2	18	25.9%	-7.7%	14/08/2015	
FPT	Mua	Đang mở	44.8	45.5	54.2	21.0%	1.6%	14/08/2015	
FIT	Mua	Đang mở	10.1	9.5	14.5	43.6%	-5.9%	28/08/2015	
VCG	Mua	Đang mở	10.9	11.6	13.2	21.1%	6.4%	14/09/2015	
TIG	Mua	Đang mở	11.3	10.1	14.8	31.0%	-10.6%	14/09/2015	
DLG	Mua	Đang mở	6.6	7.2	10	51.5%	9.1%	01/10/2015	

**CÁC KHUYẾN NGHỊ ĐÃ ĐÓNG TRONG THÁNG**

Mã CP	Mua/Bán	Trạng thái	Giá mua/Bán	Giá hiện tại	Giá mục tiêu	Lãi lỗ tiềm năng	Lãi lỗ ghi nhận	Ngày mở TT	Ngày đóng TT

**BÁO CÁO CÔNG TY (CÁC BÁO CÁO PHÁT HÀNH GẦN NHẤT)**

Tên công ty	Ngày phát hành	Khuyến nghị	Giá mục tiêu	Chi tiết
HVG	07/10/2015	Nắm giữ	18.300 đồng/cổ phiếu	<a href="#">Tài xuống</a>
TPP	05/10/2015	Mua	21.000 đồng/cổ phiếu	<a href="#">Tài xuống</a>
IJC	30/09/2015	Nắm giữ	8.400 đồng/cổ phiếu	<a href="#">Tài xuống</a>
TCM	28/09/2015	Nắm giữ	33.100 đồng/cổ phiếu	<a href="#">Tài xuống</a>
TNG	23/09/2015	Mua	31.300 đồng/cổ phiếu	<a href="#">Tài xuống</a>
ASM	21/09/2015	Mua	12.200 đồng/cổ phiếu	<a href="#">Tài xuống</a>
DXG	16/09/2015	Mua	20.100 đồng/cổ phiếu	<a href="#">Tài xuống</a>
VNC	14/09/2015	Bán	20.100 đồng/cổ phiếu	<a href="#">Tài xuống</a>
HBC	11/09/2015	Nắm giữ	15.000 đồng/cổ phiếu	<a href="#">Tài xuống</a>
CEO	07/09/2015	Nắm giữ	15.700 đồng/cổ phiếu	<a href="#">Tài xuống</a>
TIG	03/09/2015	Mua	14.800 đồng/cổ phiếu	<a href="#">Tài xuống</a>
FIT	28/08/2015	Mua	14.500 đồng/cổ phiếu	<a href="#">Tài xuống</a>
S99	15/07/2015	Mua	10.500 đồng/cổ phiếu	<a href="#">Tài xuống</a>
PET	16/07/2015	Mua	24.100 đồng/cổ phiếu	<a href="#">Tài xuống</a>
IDI	24/07/2015	Mua	11.000 đồng/cổ phiếu	<a href="#">Tài xuống</a>
VKC	28/07/2015	Mua	11.400 đồng/cổ phiếu	<a href="#">Tài xuống</a>

Khuyến nghị	Diễn giải
Kỳ vọng 12 tháng	
Mua	Nếu giá mục tiêu cao hơn giá thị trường trên 15%
Nắm giữ	Nếu giá mục tiêu so với giá thị trường từ -15% đến 15%
Bán	Nếu giá mục tiêu thấp hơn giá thị trường dưới -15%

 Vui lòng xem chi tiết tại: <https://www.aseansc.com.vn/trung-tam-phan-tich/bao-cao-cong-ty>

ĐỒ THỊ PHÂN TÍCH KỸ THUẬT MỘT SỐ CỔ PHIẾU NỘI BẬT

Mã cổ phiếu FIT - CTCP Đầu tư F.I.T (HOSE)



Mã cổ phiếu DLG - CTCP Tập đoàn Đức Long Gia Lai (HOSE)



Mã cổ phiếu VNM - CTCP Sữa Việt Nam (HOSE)



Mã cổ phiếu GMD - CTCP Gemadept (HOSE)



Mã cổ phiếu FPT - CTCP FPT (HOSE)



Mã cổ phiếu SSI - CTCP Chứng khoán Sài Gòn (HOSE)



## ĐỒ THỊ PHÂN TÍCH KỸ THUẬT MỘT SỐ CỔ PHIẾU NỘI BẬT

Mã cổ phiếu HCM - CTCP Chứng khoán Thành phố Hồ Chí Minh (HOSE)



Mã cổ phiếu ASM - CTCP Tập đoàn Sao Mai (HOSE)



Mã cổ phiếu MSN - CTCP Tập đoàn MaSan (HOSE)



Mã cổ phiếu VIC - CTCP Tập đoàn Vingroup (HOSE)



**ĐIỀU KIỆN SỬ DỤNG  
BẢN TIN**

Bản tin nhận định thị trường này được Công ty Chứng khoán Đông Nam Á cung cấp cho một bộ phận khách hàng nhất định có mở tài khoản tại Công ty. Mọi sự cung cấp khi chưa được sự đồng ý của Công ty đều bị coi là vi phạm bản quyền của Asean Securities.

**KHUYẾN CÁO**

Nội dung trong bản tin này được Công ty Chứng khoán Đông Nam Á tổng hợp và phân tích từ các nguồn thông tin đại chúng được xem là đáng tin cậy và chỉ đơn thuần phục vụ mục đích tham khảo. Công ty Chứng khoán Đông Nam Á không chịu trách nhiệm với bất kỳ quyết định mua hay bán khi khách hàng sử dụng các thông tin trên.