

THÔNG TIN DOANH NGHIỆP
KDH: Chủ tịch HĐQT kiêm Tổng giám đốc đăng ký bán 4.118.200 cp

KDH - CTCP Đầu tư và kinh doanh Nhà Khang Điền - Ông Lý Điền Sơn, Chủ tịch HĐQT kiêm Tổng giám đốc đăng ký bán 4.118.200 cổ phiếu KDH từ 12/11 đến 11/12 để cơ cấu danh mục đầu tư, qua đó sẽ giảm sở hữu từ 5.118.200 cổ phiếu (tỷ lệ 4,06%) về còn đúng 1 triệu cổ phiếu (tỷ lệ 0,79%).

VIS: TCT Sông Đà sẽ bán hơn 26 triệu cp

VIS - CTCP Thép Việt Ý - Từ ngày 10/11 đến ngày 9/12, Tổng công ty Sông Đà sẽ bán hơn 26 triệu cổ phần thông qua hệ thống giao dịch của Sở GDCK TP. HCM, với mục đích tái cơ cấu các khoản đầu tư.






PVD: Phó TGĐ đăng ký bán 50.000 cp

PVD - Tổng CTCP Khoan & DV Khoan Dầu Khí - Để giải quyết nhu cầu kinh tế cá nhân, ông Nguyễn Xuân Cường - Phó TGĐ đăng ký bán 50.000 cp theo phương thức giao dịch thỏa thuận hoặc khớp lệnh. Dự kiến sau giao dịch ông còn nắm giữ 2.877 cp PVD. Thời gian thực hiện giao dịch là từ 12/11 đến 11/12.

MKV: MBS đăng ký bán hết toàn bộ 368.214 cp

MKV - CTCP Dược Thú Y Cai Lậy - Nhằm cơ cấu lại danh mục, CTCP Chứng Khoán MB (MBS) đăng ký bán hết toàn bộ 368.214 cp (tỷ lệ 13,69%) trong khoảng thời gian kể từ 11/11 đến 10/12/2015.

TỔNG QUAN TTCK QUỐC TẾ

KHU VỰC	CHỈ SỐ	+/-	ĐIỂM
MỸ 	Dow Jones	-179.85	17,730.48
	Nasdaq	-51.82	5,095.30
	S&P 500	-20.62	2,078.58
CHÂU ÂU 	FTSE 100	-22.64	6,272.52
	DAX 	-69.42	10,746.03
CHÂU Á 	CAC 40 	-19.83	4,891.34
	Nikkei 225	28.52	19,671.26
CHÂU Á 	Hang Seng	-325.07	22,401.70
	Shanghai	-6.40	3,640.49

(Nguồn: Stockbiz.vn; Vietstock.vn; Cafef.vn; Ndh.vn;...)

(Cập nhật 17h20 ngày 10/11/2015)

TIN KINH TẾ TRONG NƯỚC NỔI BẬT
Quốc hội thông qua chỉ tiêu GDP 2016 tăng 6.7%, CPI dưới 5%

Trong ngày làm việc thứ 17 kỳ họp thứ 10 (10/11), Quốc hội sẽ thông qua Nghị quyết về kế hoạch phát triển kinh tế - xã hội năm 2016. Theo đó, mục tiêu tổng quát cho kế hoạch phát triển kinh tế - xã hội năm 2016 là bảo đảm ổn định kinh tế vĩ mô, phấn đấu tăng trưởng kinh tế cao hơn năm 2015, báo Điện tử Chính phủ đưa tin. Tốc độ tăng trưởng kinh tế (GDP) năm 2016 đạt 6,7%; GDP bình quân đầu người khoảng 2.450 USD. Chỉ số giá tiêu dùng (CPI) năm 2016 tăng dưới 5%.

8 nhóm khu kinh tế ven biển được tập trung đầu tư

Báo Điện tử Chính phủ đưa tin, 8 nhóm KKT trên gồm: Nhóm KKT Chu Lai, tỉnh Quảng Nam - Dung Quất, tỉnh Quảng Ngãi; KKT Đình Vũ - Cát Hải, thành phố Hải Phòng; KKT Nghi Sơn, tỉnh Thanh Hóa; KKT Phú Quốc, tỉnh Kiên Giang; KKT Vũng Áng, tỉnh Hà Tĩnh; KKT Nam Phú Yên, tỉnh Phú Yên; KKT Vân Đồn, tỉnh Quảng Ninh; KKT Định An, tỉnh Trà Vinh.

Xuất khẩu dệt may sang Indonesia, Hong Kong tăng mạnh

Theo Hiệp hội Dệt may Việt Nam (Vitas), trong số gần 10 thị trường xuất khẩu thì năm nay lượng hàng sang Indonesia có mức tăng ấn tượng nhất. Cụ thể, tháng 9 kim ngạch xuất khẩu của ngành tăng 58% so với tháng 8 và 55% so với cùng kỳ năm ngoái, nâng kim ngạch xuất khẩu 9 tháng lên 93,4 triệu USD, tăng 58,9% so với cùng kỳ 2014. Cũng có mức tăng mạnh, 9 tháng đầu năm hàng may mặc sang Hong Kong (Trung Quốc) đạt trên 175 triệu USD, tăng hơn 36% so với cùng kỳ năm ngoái. Riêng tháng 9, kim ngạch xuất khẩu sang thị trường này đạt 26 triệu USD, tăng trên 76% so với cùng kỳ 2014.

Sáng ngày 10/11: Giá vàng SJC trong nước giảm ngược chiều so với thế giới

Sáng nay (10/11), giá vàng miếng SJC giảm nhẹ 10.000 đồng/lượng so với chốt phiên trước, hiện thương hiệu này đang giao dịch ở mức 33,43 triệu đồng/lượng. Sau khi tăng mạnh ở phiên hôm qua, tỷ giá USD tại các ngân hàng sáng nay tăng giảm không đều so với chốt phiên trước, hiện giá bán ra cao nhất là 22.450 đồng/USD. Ngân hàng VietinBank hiện đang giao dịch ở mức 22.380-22.450 đồng/USD, đi ngang so với chốt phiên trước.

TIN QUỐC TẾ NỔI BẬT
Ngày 09/11: Phố Wall rớt 1% trước dự tính Fed nâng lãi suất

Chỉ số S&P 500 chứng kiến phiên sụt giảm mạnh nhất trong 6 tuần vào ngày thứ Hai khi giới tài chính Phố Wall và lo lắng về việc nâng lãi suất của Cục Dự trữ Liên bang Mỹ (Fed) và số liệu yếu kém của Trung Quốc. Khoảng 7,1 tỷ cổ phiếu được chuyển nhượng trên các sàn giao dịch của Mỹ, nhỉnh hơn mức bình quân hàng ngày trong 20 phiên vừa qua là 7 tỷ cổ phiếu, số liệu của Thomson Reuters cho thấy.

Ngày 09/11: Dầu thô giảm 1%, xuống 43,87 USD/thùng

Giá dầu tiếp tục giảm khi số liệu thất vọng của Trung Quốc gia tăng lo ngại về nhu cầu của nước tiêu thụ dầu lớn thứ 2 thế giới. Kết thúc phiên giao dịch, giá dầu WTI ngọt nhẹ của Mỹ giao tháng 12/2015 trên sàn New York Mercantile Exchange giảm 42 cent, hay giảm 1%, xuống 43,87 USD/thùng. Giá dầu Brent giao tháng 12/2015 trên sàn ICE Futures Europe giảm 23 cent, tương đương 0,5%, xuống 47,19 USD/thùng. Cả giá dầu WTI và Brent đều ghi nhận phiên thứ 4 giảm liên tiếp.

TỔNG QUAN THỊ TRƯỜNG - CHỈ SỐ VNI-INDEX

 Thay đổi (điểm) **-5,39/-0,88%**

 Giá trị (điểm) **605.27**

 Khối lượng (cp) **119,828,327**

 Giá trị (tỷ đồng) **1,952.54**

 Số cp tăng giá **87**

 Số cp giảm giá **139**

 Số cp đứng giá **84**
TỔNG QUAN THỊ TRƯỜNG - CHỈ SỐ HNX-INDEX

 Thay đổi (điểm) **-0,58/-0,72%**

 Giá trị (điểm) **80.84**

 Khối lượng (cp) **41,497,644**

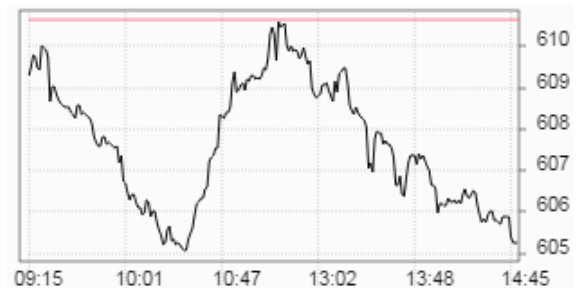
 Giá trị (tỷ đồng) **398.71**

 Số cp tăng giá **68**

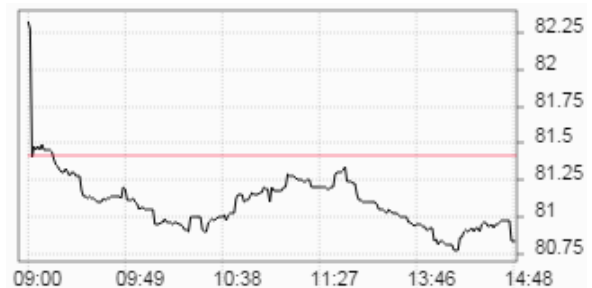
 Số cp giảm giá **103**

 Số cp đứng giá **194**
TỔNG QUAN GD NĐTNN

TỔNG KL (CỔ PHIẾU)	SÀN HCM	SÀN HN
MUA	4,363,510	883,100
BÁN	4,060,680	236,790
MUA - BÁN	302,830	646,310

DIỄN BIẾN THỊ TRƯỜNG - CHỈ SỐ VN-INDEX


Mã	Mở	Đóng	Cao	Thấp	KL	Thay đổi
VNH	1.1	1.2	1.2	1.1	193,420	9.1%
VLF	1.3	1.3	1.3	1.3	2,350	8.3%
GTT	1.3	1.4	1.4	1.2	104,500	7.7%
HTL	153	153	153	153	1,910	7.0%
SII	28.6	30.6	30.6	28.6	2,170	7.0%

DIỄN BIẾN THỊ TRƯỜNG - CHỈ SỐ HNX-INDEX


Mã	Mở	Đóng	Cao	Thấp	KL	Thay đổi
NGC	7.5	7.7	7.7	7.2	5,200	10.0%
SFN	16.6	16.6	16.6	16.6	7,100	9.9%
DPS	14.2	15.6	15.6	13.8	1,481,400	9.9%
LBE	18.5	19	19	18.5	2,100	9.8%
SHN	10.6	11.5	11.5	10.5	659,800	9.5%

SÀN HCM và SÀN HN

Ngày 10/11, khối ngoại mua ròng tổng cộng hơn 19,7 tỷ đồng trên cả hai sàn. Trên sàn HOSE, khối ngoại mua ròng hơn 8,75 tỷ đồng. Trên sàn HNX, khối ngoại mua ròng hơn 10,95 tỷ đồng. Trong đó 5 cổ phiếu nước ngoài mua mạnh nhất trên sàn HNX đó là: HDA (255.200 cp), PVC (185.000 cp), BSC (152.000 cp), CHP (63.600 cp), VKC (39.600 cp). Trong đó 5 cổ phiếu nước ngoài bán mạnh nhất trên sàn HNX đó là: HPC (134.700 cp), PCT (24.200 cp), TTZ (15.000 cp), SD6 (14.000 cp), PVS (10.600 cp).

PHÂN TÍCH KỸ THUẬT CỔ PHIẾU NỔI BẬT TRONG PHIÊN

Mã cổ phiếu VCB - Ngân hàng Thương mại cổ phần Ngoại thương Việt Nam (HOSE)



Vùng mua: 45 - 46 Vùng chốt lời ngắn hạn: 49 - 52

Mã cổ phiếu GAS - Tổng Công ty Khí Việt Nam - CTCP (HOSE)



Vùng mua: 45 - 47 Vùng chốt lời ngắn hạn: 49 - 50

Phân tích

Giá tham chiếu	49.100 đồng/cổ phiếu
Giá cao nhất	49.100 đồng/cổ phiếu (+0,0)
Giá thấp nhất	48.300 đồng/cổ phiếu (+0,8)
Giá đóng cửa	48.300 đồng/cổ phiếu (+0,8)
KLGD	0,6 triệu cổ phiếu (-45%)

Nhận định: KLGD của VCB duy trì ở mức trung bình và giảm 45% so với phiên hôm trước. Chỉ báo ROC cho tín hiệu tiêu cực. Chỉ báo MACD cho tín hiệu tích cực. Đồ thị phân tích kỹ thuật xuất hiện cây nến đỡ cho tín hiệu tiêu cực.

Khuyến nghị: Giải ngân một phần danh mục tại vùng hỗ trợ 45 - 46. Chốt lời ngắn hạn tại vùng 49 - 52.

Phân tích

Giá tham chiếu	47.000 đồng/cổ phiếu
Giá cao nhất	46.800 đồng/cổ phiếu (-0,2)
Giá thấp nhất	45.700 đồng/cổ phiếu (-1,3)
Giá đóng cửa	46.000 đồng/cổ phiếu (-1,0)
KLGD	0,8 triệu cổ phiếu (+100%)

Nhận định: KLGD của GAS duy trì ở mức trung bình và tăng 100% so với phiên hôm trước. Chỉ báo ROC cho tín hiệu tiêu cực. Chỉ báo MACD cho tín hiệu tích cực. Đồ thị phân tích kỹ thuật xuất hiện cây nến đỡ cho tín hiệu tiêu cực. GAS sẽ kiểm tra vùng hỗ trợ 45 - 47 trong thời gian tới.

Khuyến nghị: Giải ngân một phần danh mục tại vùng hỗ trợ 45 - 47. Chốt lời ngắn hạn tại vùng 49 - 50.

BIỂU ĐỒ VN-INDEX



VN-INDEX	MỐC HỖ TRỢ		MỐC KHÁNG CỰ	
	Mạnh	595 điểm	Mạnh	615 điểm
	Trung bình	590 điểm	Trung bình	610 điểm
	Yếu	585 điểm	Yếu	605 điểm

BIỂU ĐỒ HNX-INDEX



HNX-INDEX	MỐC HỖ TRỢ		MỐC KHÁNG CỰ	
	Mạnh	80 điểm	Mạnh	83 điểm
	Trung bình	79 điểm	Trung bình	82 điểm
	Yếu	78 điểm	Yếu	81 điểm

Phân tích kỹ thuật

Các chỉ báo ROC và MACD cho tín hiệu tiêu cực. KLGD của Vn-Index duy trì ở mức cao và giảm 2,3% so với phiên hôm trước. Bên cạnh đó, đồ thị phân tích kỹ thuật của Vn-Index xuất hiện nền đồ cho tín hiệu tiêu cực.

Khuyến nghị ngắn hạn:

Vùng kháng cự gần nhất của Vn-index được dự báo nằm tại 610 - 615 điểm. Đây được xem là điểm bán ra hạ tỷ trọng cổ phiếu trong danh mục.

Vùng hỗ trợ gần của Vn-index được dự báo nằm tại 590 - 595 điểm. Đây được xem là điểm mua vào tăng tỷ trọng cổ phiếu trong danh mục.

Tỷ trọng danh mục đề nghị hiện nay là: 20% cash/ 80% stocks.

Khuyến nghị trung hạn: Nhà đầu tư trung và dài hạn tiếp tục nắm giữ cổ phiếu trong danh mục CANSLIM cho đến khi đạt lợi nhuận kỳ vọng.

Chọn cổ phiếu theo phương pháp CANSLIM: IDI, VKC, TLG, ST8, HAG, FIT, DLG.

Phân tích kỹ thuật

Các chỉ báo ROC và MACD cho tín hiệu tiêu cực. KLGD của Hnx-Index duy trì ở mức trung bình và giảm 0,5% so với phiên hôm trước. Bên cạnh đó, đồ thị phân tích kỹ thuật của Hnx-Index xuất hiện cây nến đồ cho tín hiệu tiêu cực.

Khuyến nghị ngắn hạn:

Vùng kháng cự gần nhất của Hnx-index được dự báo nằm tại 83 - 83,5 điểm. Đây được xem là điểm bán ra hạ tỷ trọng cổ phiếu trong danh mục.

Vùng hỗ trợ gần của Vn-index được dự báo nằm tại 80 - 80,5 điểm. Đây được xem là điểm mua vào tăng tỷ trọng cổ phiếu trong danh mục.

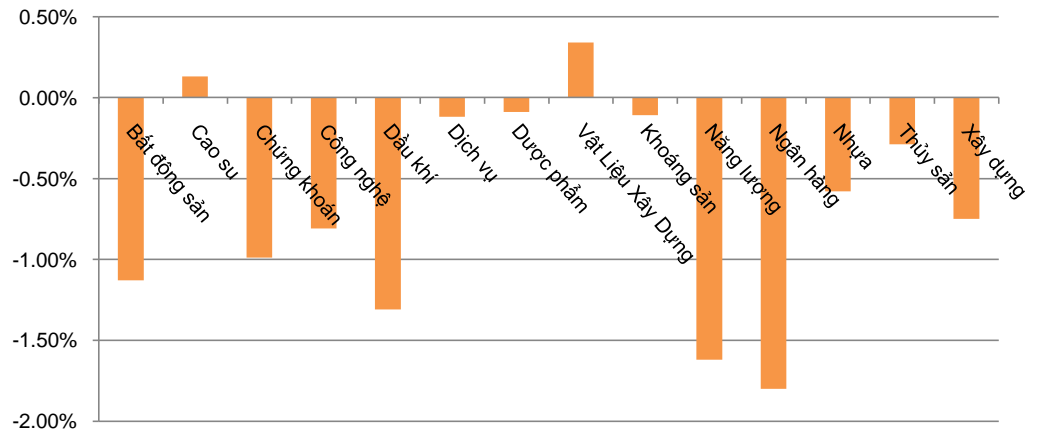
Tỷ trọng danh mục đề nghị hiện nay là: 20% cash/ 80% stocks.

Khuyến nghị trung hạn:

Nhà đầu tư trung và dài hạn tiếp tục nắm giữ cổ phiếu trong danh mục CANSLIM cho đến khi đạt lợi nhuận kỳ vọng.

Chọn cổ phiếu theo phương pháp CANSLIM: IDI, VKC, TLG, ST8, HAG, FIT, DLG.

Ngành	Thay đổi
Bất động sản	-1.13%
Cao su	0.13%
Chứng khoán	-0.99%
Công nghệ	-0.81%
Dầu khí	-1.31%
Dịch vụ	-0.12%
Dược phẩm	-0.09%
Vật liệu xây dựng	0.34%
Khoáng sản	-0.11%
Năng lượng	-1.62%
Ngân hàng	-1.80%
Nhựa	-0.58%
Thủy sản	-0.29%
Xây dựng	-0.75%

DIỄN BIẾN CHỈ SỐ NGÀNH

CHI TIẾT NGÀNH

Ngành	Mã chứng khoán	Giá tham chiếu	Giá khớp	+/-	%	KLGD
Bất động sản	VIC	45.1	44.5	-0.6	-1.3%	832,570
	HAG	14.3	14.1	-0.2	-1.4%	1,813,960
	REE	25.9	25.8	-0.1	-0.4%	329,170
	KBC	14	13.8	-0.2	-1.4%	687,710
	ITA	6.4	6.2	-0.2	-3.1%	1,853,880
Chứng khoán	SSI	23.6	23.3	-0.3	-1.3%	1,252,240
	HCM	35.3	34.8	-0.5	-1.4%	286,790
	VND	13.8	13.5	-0.3	-2.2%	271,910
	KLS	6.9	6.9	0	0.0%	250,683
	BVS	12.6	12.7	0.1	0.8%	30,052
Ngân hàng	VCB	49.1	48.3	-0.8	-1.6%	613,510
	CTG	20.7	20.3	-0.4	-1.9%	1,068,830
	BVH	60	58	-2	-3.3%	218,530
	ACB	20.4	20.2	-0.2	-1.0%	59,686
	MBB	14.5	14.3	-0.2	-1.4%	1,140,750

CÁC KHUYẾN NGHỊ CÒN MỞ TRẠNG THÁI

Mã CP	Mua/Bán	Trạng thái	Giá mua/Bán	Giá hiện tại	Giá mục tiêu	Lãi lỗ tiềm năng	Lãi lỗ ghi nhận	Ngày mở TT	Ngày đóng TT
ST8	Mua	Đang mở	14	21	25	78.6%	50.0%	10/02/2015	
TLG	Mua	Đang mở	59	85	86.2	46.1%	44.1%	17/04/2015	
IDI	Mua	Đang mở	6.8	8	11	61.8%	17.6%	24/07/2015	
VKC	Mua	Đang mở	8.4	10.7	11.4	35.7%	27.4%	28/07/2015	
HAG	Mua	Đang mở	15.8	14.1	22	39.2%	-10.8%	13/08/2015	
BVS	Mua	Đang mở	13.8	12.7	18.7	35.5%	-8.0%	13/08/2015	
VND	Mua	Đang mở	14.3	13.5	18	25.9%	-5.6%	14/08/2015	
FPT	Mua	Đang mở	44.8	51	54.2	21.0%	13.8%	14/08/2015	
FIT	Mua	Đang mở	10.1	10.2	14.5	43.6%	1.0%	28/08/2015	
VCG	Mua	Đang mở	10.9	12.4	13.2	21.1%	13.8%	14/09/2015	
TIG	Mua	Đang mở	11.3	10.8	14.8	31.0%	-4.4%	14/09/2015	
DLG	Mua	Đang mở	6.6	8.9	10	51.5%	34.8%	01/10/2015	

CÁC KHUYẾN NGHỊ ĐÃ ĐÓNG TRONG THÁNG

Mã CP	Mua/Bán	Trạng thái	Giá mua/Bán	Giá hiện tại	Giá mục tiêu	Lãi lỗ tiềm năng	Lãi lỗ ghi nhận	Ngày mở TT	Ngày đóng TT

BÁO CÁO CÔNG TY (CÁC BÁO CÁO PHÁT HÀNH GẦN NHẤT)

Tên công ty	Ngày phát hành	Khuyến nghị	Giá mục tiêu	Chi tiết
NDN	02/11/2015	Mua	18.500 đồng/cổ phiếu	Tài xuồng
HQC	28/10/2015	Mua	12.000 đồng/cổ phiếu	Tài xuồng
VNM	26/10/2015	Nắm giữ	121.000 đồng/cổ phiếu	Tài xuồng
DLG	19/10/2015	Mua	13.000 đồng/cổ phiếu	Tài xuồng
ITA	14/10/2015	Mua	8.000 đồng/cổ phiếu	Tài xuồng
VSH	12/10/2015	Nắm giữ	15.500 đồng/cổ phiếu	Tài xuồng
HVG	07/10/2015	Nắm giữ	18.300 đồng/cổ phiếu	Tài xuồng
TPP	05/10/2015	Mua	21.000 đồng/cổ phiếu	Tài xuồng
IJC	30/09/2015	Nắm giữ	8.400 đồng/cổ phiếu	Tài xuồng
TCM	28/09/2015	Nắm giữ	33.100 đồng/cổ phiếu	Tài xuồng
TNG	23/09/2015	Mua	31.300 đồng/cổ phiếu	Tài xuồng
ASM	21/09/2015	Mua	12.200 đồng/cổ phiếu	Tài xuồng
DXG	16/09/2015	Mua	20.100 đồng/cổ phiếu	Tài xuồng
VNC	14/09/2015	Bán	20.100 đồng/cổ phiếu	Tài xuồng
HBC	11/09/2015	Nắm giữ	15.000 đồng/cổ phiếu	Tài xuồng
CEO	07/09/2015	Nắm giữ	15.700 đồng/cổ phiếu	Tài xuồng
TIG	03/09/2015	Mua	14.800 đồng/cổ phiếu	Tài xuồng
FIT	28/08/2015	Mua	14.500 đồng/cổ phiếu	Tài xuồng
S99	15/07/2015	Mua	10.500 đồng/cổ phiếu	Tài xuồng
PET	16/07/2015	Mua	24.100 đồng/cổ phiếu	Tài xuồng

Khuyến nghị	Diễn giải
Kỳ vọng 12 tháng	
Mua	Nếu giá mục tiêu cao hơn giá thị trường trên 15%
Nắm giữ	Nếu giá mục tiêu so với giá thị trường từ -15% đến 15%
Bán	Nếu giá mục tiêu thấp hơn giá thị trường dưới -15%

 Vui lòng xem chi tiết tại: <https://www.aseansc.com.vn/trung-tam-phan-tich/bao-cao-cong-ty>

PHÂN TÍCH KỸ THUẬT MỘT SỐ CỔ PHIẾU NỔI BẬT

Mã cổ phiếu FIT - CTCP Đầu tư F.I.T (HOSE)

Mã cổ phiếu DLG - CTCP Tập đoàn Đức Long Gia Lai (HOSE)



Vùng mua: 9.2 - 9.5

Vùng chốt lời ngắn hạn: 10.0 - 11.0

Vùng mua: 7.0 - 7.2

Vùng chốt lời ngắn hạn: 7.8 - 8.0

Mã cổ phiếu VNM - CTCP Sữa Việt Nam (HOSE)

Mã cổ phiếu GMD - CTCP Gemadept (HOSE)



Vùng mua: 99.5 - 105

Vùng chốt lời ngắn hạn: 120 - 121

Vùng mua: 34.7 - 36.5

Vùng chốt lời ngắn hạn: 42 - 44

Mã cổ phiếu FPT - CTCP FPT (HOSE)

Mã cổ phiếu SSI - CTCP Chứng khoán Sài Gòn (HOSE)



Vùng mua: 45 - 46

Vùng chốt lời ngắn hạn: 52 - 54

Vùng mua: 24 - 25

Vùng chốt lời ngắn hạn: 26.5 - 27

ĐỒ THỊ PHÂN TÍCH KỸ THUẬT MỘT SỐ CỔ PHIẾU NỘI BẬT

Mã cổ phiếu HCM - CTCP Chứng khoán Thành phố Hồ Chí Minh (HOSE)



Mã cổ phiếu ASM - CTCP Tập đoàn Sao Mai (HOSE)



Vùng mua: 36 - 37

Vùng chốt lời ngắn hạn: 40 - 41

Vùng mua: 9.9 - 10.7

Vùng chốt lời ngắn hạn: 11.7 - 12

Mã cổ phiếu MSN - CTCP Tập đoàn MaSan (HOSE)



Mã cổ phiếu VIC - CTCP Tập đoàn Vingroup (HOSE)



Vùng mua: 72 - 74

Vùng chốt lời ngắn hạn: 78 - 80

Vùng mua: 41.5 - 42.5

Vùng chốt lời ngắn hạn: 50 - 52

Mã cổ phiếu HAG - CTCP Hoàng Anh Gia Lai (HOSE)



Mã cổ phiếu TIG - Tập đoàn Đầu tư Thăng Long (HNX)



Vùng mua: 14 - 15

Vùng chốt lời ngắn hạn: 17 - 18

Vùng mua: 10.9 - 11.5

Vùng chốt lời ngắn hạn: 12.5 - 13

LỊCH SỰ KIỆN CHỨNG KHOÁN

Ngày GDKHQ	Ngày ĐKCC	Ngày TH	Mã CK	Sàn	Nội dung sự kiện	Giá HT	Thay đổi
		10/11/2015	IMP	HOSE	Giao dịch bổ sung - 626,450 CP	40.2	-0.2 (-0.5%)
10/11/2015	12/11/2015	27/11/2015	KHP	HOSE	Trả cổ tức đợt 1/2015 bằng tiền, 500 đồng/CP	12.1	0.2 (1.68%)
10/11/2015	12/11/2015		DIG	HOSE	Thực hiện quyền mua cổ phiếu phát hành thêm, tỷ lệ 100:8, giá 10.000 đồng/CP	10.7	0 (0%)
		10/11/2015	EFI	HNX	Đưa cổ phiếu vào diện cảnh báo	8.4	-0.1 (-1.18%)
10/11/2015	12/11/2015		DXG	HOSE	Họp ĐHCĐ bất thường năm 2015	18.8	0.1 (0.53%)
		10/11/2015	PTD	HNX	Giao dịch lần đầu - 3,200,000 CP	23	1 (4.55%)
10/11/2015	12/11/2015	30/11/2015	KVC	HNX	Họp ĐHCĐ bất thường năm 2015	8.7	0 (0%)
11/11/2015	13/11/2015	30/11/2015	IDV	HNX	Trả cổ tức đợt 2/2015 bằng tiền, 2,000 đồng/CP	43.8	0 (0%)
11/11/2015	13/11/2015	12/12/2015	IDV	HNX	Họp ĐHCĐ thường niên năm 2016	43.8	0 (0%)
		11/11/2015	VE9	HNX	Giao dịch bổ sung - 3,748,236 CP	8.3	0.4 (5.06%)
		11/11/2015	DIC	HOSE	Giao dịch bổ sung - 1,504,035 CP	7.3	-0.1 (-1.35%)
12/11/2015	16/11/2015	26/11/2015	GMD	HOSE	Trả cổ tức năm 2014 bằng tiền, 2,000 đồng/CP	39.9	0.4 (1.01%)
12/11/2015	16/11/2015		HJS	HNX	Trả cổ tức năm 2013 bằng cổ phiếu, tỷ lệ 10%	15.9	-0.1 (-0.63%)
12/11/2015	16/11/2015		HJS	HNX	Trả cổ tức năm 2014 bằng cổ phiếu, tỷ lệ 10%	15.9	-0.1 (-0.63%)
12/11/2015	16/11/2015		HJS	HNX	Thực hiện quyền mua cổ phiếu phát hành thêm, tỷ lệ 5:1, giá 10.000 đồng/CP	15.9	-0.1 (-0.63%)
12/11/2015	16/11/2015	10/12/2015	TAC	HOSE	Trả cổ tức đợt 1/2015 bằng tiền, 800 đồng/CP	40.5	0 (0%)
		12/11/2015	TTF	HOSE	Giao dịch bổ sung - 26,567,100 CP	22.8	0.8 (3.64%)
12/11/2015	16/11/2015	4/12/2015	DBC	HNX	Trả cổ tức bằng tiền, 500 đồng/CP	26.9	-0.2 (-0.74%)
		12/11/2015	HLC	HNX	Giao dịch bổ sung - 2,208,578 CP	6.9	0 (0%)
		12/11/2015	HHS	HOSE	Giao dịch bổ sung - 122,094,871 CP	16.7	-0.3 (-1.76%)

**ĐIỀU KIỆN SỬ DỤNG
BẢN TIN**

Bản tin nhận định thị trường này được Công ty Chứng khoán Đông Nam Á cung cấp cho một bộ phận khách hàng nhất định có mở tài khoản tại Công ty. Mọi sự cung cấp khi chưa được sự đồng ý của Công ty đều bị coi là vi phạm bản quyền của Asean Securities.

KHUYẾN CÁO

Nội dung trong bản tin này được Công ty Chứng khoán Đông Nam Á tổng hợp và phân tích từ các nguồn thông tin đại chúng được xem là đáng tin cậy và chỉ đơn thuần phục vụ mục đích tham khảo. Công ty Chứng khoán Đông Nam Á không chịu trách nhiệm với bất kỳ quyết định mua hay bán khi khách hàng sử dụng các thông tin trên.