

THÔNG TIN DOANH NGHIỆP
FPT: BMI đăng ký mua 100.000 cp

FPT - CTCP FPT - Tổng công ty cổ phần Bảo Minh (BMI) đăng ký mua 100.000 cp. Trước giao dịch Bảo Minh không sở hữu cổ phiếu FPT nào. Giao dịch dự kiến thực hiện từ 19/11 đến 18/12/2015.

SDP: Chủ tịch HĐQT đăng ký mua 100.000 cp

SDP - CTCP ĐT & TM Dầu Khí Sông Đà - Ông Đinh Mạnh Thắng - Chủ tịch HĐQT đăng ký mua 100.000 cp theo phương thức giao dịch thỏa thuận và khớp lệnh nhằm nâng tỷ lệ sở hữu. Thời gian thực hiện giao dịch từ 17/11/2015 đến 16/12/2015.

APG: Phó CTHĐQT đăng ký mua 1 triệu cp

APG - CTCP Chứng Khoán An Phát - Phó Chủ tịch HĐQT Trần Thiên Hà đăng ký mua 1 triệu cp theo phương thức giao dịch thỏa thuận và khớp lệnh nhằm cơ cấu lại danh mục đầu tư. Thời gian thực hiện giao dịch từ 18/11/2015 đến 17/12/2015.

DRH: Chủ tịch HĐQT đã bán toàn bộ 5.490.000 cp

DRH - CTCP Đầu tư Căn nhà Mơ ước - Ông Đặng Đức Thành, Chủ tịch HĐQT, đã bán toàn bộ 5.490.000 cp (tỷ lệ 29,84%). Giao dịch thực hiện từ 15/10 đến 13/11/2015.

TỔNG QUAN TTCK QUỐC TẾ

KHU VỰC	CHỈ SỐ	+/-	ĐIỂM
MỸ	Dow Jones	237.77	17,483.01
	Nasdaq	56.73	4,984.62
	S&P 500	30.15	2,053.19
CHÂU ÂU	FTSE 100	80.83	6,227.21
	DAX	118.54	10,831.77
	CAC 40	59.11	4,863.42
CHÂU Á	Nikkei 225	236.94	19,630.63
	Hang Seng	253.43	22,264.25
	Shanghai	-2.16	3,604.80

(Nguồn: Stockbiz.vn; Vietstock.vn; Cafef.vn; Ndh.vn;...)

(Cập nhật 17h20 ngày 17/11/2015)

TIN KINH TẾ TRONG NƯỚC NỔI BẬT
Đỉnh nợ công sẽ rơi vào năm 2017 là 63%

Theo Bộ trưởng Bộ Tài chính Đinh Tiến Dũng, kế hoạch quản lý vay và trả nợ công trên tinh thần tăng GDP trong 5 năm tới từ 6-6,5%, lạm phát 5%, bội chi 4,5% thì nợ công tới năm 2020 sẽ chỉ còn 58% và đỉnh nợ công sẽ rơi vào năm 2017 là 63% (vẫn thấp hơn mức trần 65%).

Vương quốc Anh rút hơn 2 tỷ USD vào BDS Việt Nam

Cục Đầu tư nước ngoài Việt Nam cho biết, tính đến 20/10/2015, Vương quốc Anh có 222 dự án còn hiệu lực với tổng vốn đầu tư đăng ký gần 4.44 tỷ USD. Qua đó, Anh đang xếp thứ 15 trong số 105 quốc gia và vùng lãnh thổ có đầu tư tại Việt Nam. Vốn đầu tư của các nhà đầu tư của Anh tập trung nhiều nhất trong lĩnh vực kinh doanh bất động sản, với 8 dự án có tổng vốn đầu tư đăng ký 2.06 tỷ USD, chỉ chiếm 3.6% về số dự án nhưng chiếm đến 46.43% tổng vốn đầu tư đăng ký.

Kinh tế Nhật suy thoái, doanh nghiệp xuất khẩu của Việt Nam lo lắng

Ngày 16-11, chính phủ Nhật Bản công bố số liệu cho thấy tổng sản phẩm quốc nội (GDP) của nước này giảm 0,8% so với cùng kỳ năm ngoái. Đây là quý giảm thứ hai liên tiếp, phản ánh kinh tế Nhật đã rơi vào suy thoái (theo Wall Street Journal). Tăng trưởng kinh tế của Nhật giảm trong bối cảnh nền kinh tế toàn cầu đang đối mặt nhiều thách thức khi các nền kinh tế mới nổi tăng trưởng chậm lại, trong đó có Trung Quốc. Trước thông tin này, nhiều doanh nghiệp xuất khẩu của Việt Nam lo ngại hoạt động xuất khẩu sang thị trường Nhật sẽ bị ảnh hưởng.

Sáng ngày 17/11: USD đi ngang, vàng tăng nhẹ

Tập đoàn DOJI mở cửa đầu ngày với giá 33,33-33,39 triệu đồng một lượng, tăng nhẹ 50.000 đồng so với sáng hôm qua, còn nếu so với cuối ngày 16/7, giá hiện thấp hơn 80.000 đồng. Trên thị trường ngoại tệ, giá USD đứng ở mức cao sau khi điều chỉnh tăng vài chục đồng vào chiều hôm qua. Theo đó, tại Vietcombank, cuối ngày 16/11 đã tăng 30 đồng lên 22.420-22.500 đồng và sáng nay vẫn giữ nguyên mức này. Các ngân hàng khác có giá tương tự.

TIN QUỐC TẾ NỔI BẬT
Ngày 16/11: Phố Wall tăng mạnh phiên đầu tuần, lên mức cao nhất 3 tuần

Sau những phút đầu loạng choạng do ảnh hưởng từ các cuộc tấn công khủng bố của IS tại Paris khiến hàng trăm người thương vong cuối tuần trước, phố Wall đã dần hồi phục nhờ nhóm cổ phiếu năng lượng. Nhà đầu tư cũng đặt cược cuộc tấn công ở Paris sẽ ít ảnh hưởng lâu dài tới nền kinh tế Mỹ nên nhanh chóng trở lại với thị trường chứng khoán, giúp phố Wall tăng mạnh phiên đầu tuần, lên mức cao nhất 3 tuần.

Ngày 16/11: Dầu thô tăng 2,5% lên 41,74 USD/thùng

Giá dầu tăng trở lại khi có tin sản lượng dầu OPEC giảm tháng thứ 3 liên tiếp và việc Pháp không kích tại Syria gây lo ngại gián đoạn nguồn cung. Kết thúc phiên giao dịch, giá dầu WTI ngọt nhẹ của Mỹ giao tháng 12/2015 trên sàn New York Mercantile Exchange tăng 1 USD, tương đương 2,5%, lên 41,74 USD/thùng. Giá dầu Brent giao tháng 1/2016 trên sàn ICE Futures Europe tăng 9 cent, hay tăng 0,2%, lên 44,56 USD/thùng.

TỔNG QUAN THỊ TRƯỜNG - CHỈ SỐ VNI-INDEX

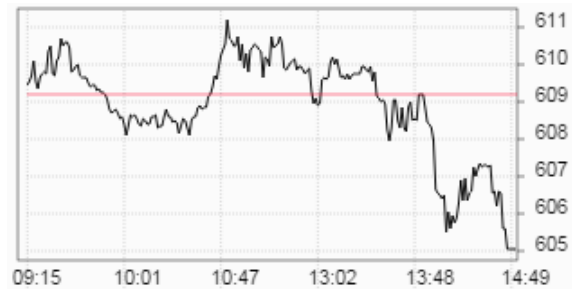
Thay đổi (điểm)	-4,16/-0,68%
Giá trị (điểm)	605.05
Khối lượng (cp)	171,375,598
Giá trị (tỷ đồng)	2,792.77
Số cp tăng giá	114
Số cp giảm giá	98
Số cp đứng giá	98

TỔNG QUAN THỊ TRƯỜNG - CHỈ SỐ HNX-INDEX

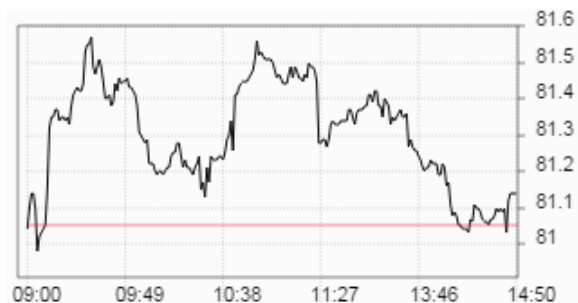
Thay đổi (điểm)	+0,09/+0,11%
Giá trị (điểm)	81.14
Khối lượng (cp)	65,170,530
Giá trị (tỷ đồng)	703.06
Số cp tăng giá	100
Số cp giảm giá	83
Số cp đứng giá	189

TỔNG QUAN GD NĐTNN

TỔNG KL (CỔ PHIẾU)	SÀN HCM	SÀN HN
MUA	8,270,221	793,000
BÁN	5,553,741	1,370,755
MUA - BÁN	2,716,480	-577,755

DIỄN BIẾN THỊ TRƯỜNG - CHỈ SỐ VN-INDEX


Mã	Mở	Đóng	Cao	Thấp	KL	Thay đổi
PTK	1	1.1	1.1	1	31,450	10.0%
THG	29.9	30.9	30.9	29.3	80,140	6.9%
VPS	16.9	17	17	16.9	30	6.9%
SVI	36.3	36.3	36.3	36.3	1,250	6.8%
PTC	7.9	7.9	7.9	7.9	160	6.8%

DIỄN BIẾN THỊ TRƯỜNG - CHỈ SỐ HNX-INDEX


Mã	Mở	Đóng	Cao	Thấp	KL	Thay đổi
S12	1.8	2.2	2.2	1.8	300	10.0%
TET	17.8	17.8	17.8	17.8	100	9.9%
SGH	39.4	39.4	39.4	39.4	800	9.8%
SJC	4.6	4.6	4.6	4.6	1,700	9.5%
DZM	4.7	4.7	4.7	4.7	100	9.3%

SÀN HCM và SÀN HN

Ngày 17/11, khối ngoại bán ròng tổng cộng hơn 60,21 tỷ đồng trên cả hai sàn. Trên sàn HOSE, khối ngoại bán ròng hơn 54,72 tỷ đồng. Trên sàn HNX, khối ngoại bán ròng hơn 5,49 tỷ đồng. Trong đó 5 cổ phiếu nước ngoài mua mạnh nhất trên sàn HNX đó là: HDO (450.000 cp), VGS (89.100 cp), KLF (53.000 cp), HLD (24.300 cp), VIX (21.300 cp). Trong đó 5 cổ phiếu nước ngoài bán mạnh nhất trên sàn HNX đó là: EBS (520.700 cp), HDO (450.000 cp), PVS (154.400 cp), PVC (50.000 cp), SDP (40.000 cp).

PHÂN TÍCH KỸ THUẬT CỔ PHIẾU NỔI BẬT TRONG PHIÊN
Mã cổ phiếu VCB - Ngân hàng Thương mại cổ phần Ngoại thương Việt Nam (HOSE)


Vùng mua: 46 - 47 Vùng chốt lời ngắn hạn: 49 - 52

Mã cổ phiếu GAS - Tổng Công ty Khí Việt Nam - CTCP (HOSE)


Vùng mua: 37 - 43 Vùng chốt lời ngắn hạn: 49 - 50

Phân tích

Giá tham chiếu	47.100 đồng/cổ phiếu
Giá cao nhất	48.000 đồng/cổ phiếu (+0,9)
Giá thấp nhất	47.000 đồng/cổ phiếu (-0,1)
Giá đóng cửa	47.600 đồng/cổ phiếu (-0,1)
KLGD	0,44 triệu cổ phiếu (+5%)

Nhận định: KLGD của VCB duy trì ở mức thấp và tăng 5% so với phiên hôm trước. Chỉ báo ROC cho tín hiệu tiêu cực. Chỉ báo MACD cho tín hiệu tiêu cực. Đồ thị phân tích kỹ thuật xuất hiện cây nến doji cho tín hiệu tích cực.

Khuyến nghị: Giải ngân một phần danh mục tại vùng hỗ trợ 46 - 47. Chốt lời ngắn hạn tại vùng 49 - 52.

Phân tích

Giá tham chiếu	43.100 đồng/cổ phiếu
Giá cao nhất	44.100 đồng/cổ phiếu (+1,0)
Giá thấp nhất	43.500 đồng/cổ phiếu (+0,4)
Giá đóng cửa	43.500 đồng/cổ phiếu (+0,4)
KLGD	0,43 triệu cổ phiếu (-15,7%)

Nhận định: KLGD của GAS duy trì ở mức trung bình và giảm 15,7% so với phiên hôm trước. Chỉ báo ROC cho tín hiệu tiêu cực. Chỉ báo MACD cho tín hiệu tiêu cực. Đồ thị phân tích kỹ thuật xuất hiện cây nến xanh cho tín hiệu tích cực. GAS sẽ kiểm tra vùng hỗ trợ 37 - 43 trong thời gian tới. Giá dầu thô tăng 2,5% lên 41,74 USD/thùng đã tác động tích cực lên cổ phiếu GAS trong phiên giao dịch ngày hôm nay.

Khuyến nghị: Giải ngân một phần danh mục tại vùng hỗ trợ 37 - 43. Chốt lời ngắn hạn tại vùng 49 - 50.

BIỂU ĐỒ VN-INDEX



VN-INDEX	MỐC HỖ TRỢ		MỐC KHÁNG CỰ	
	Mạnh	595 điểm	Mạnh	615 điểm
	Trung bình	590 điểm	Trung bình	610 điểm
	Yếu	585 điểm	Yếu	605 điểm

BIỂU ĐỒ HNX-INDEX



HNX-INDEX	MỐC HỖ TRỢ		MỐC KHÁNG CỰ	
	Mạnh	80 điểm	Mạnh	83 điểm
	Trung bình	79 điểm	Trung bình	82 điểm
	Yếu	78 điểm	Yếu	81 điểm

Phân tích kỹ thuật

Các chỉ báo ROC và MACD cho tín hiệu tiêu cực. KLGĐ của Vn-Index duy trì ở mức cao và tăng 25,5% so với phiên hôm trước. Bên cạnh đó, đồ thị phân tích kỹ thuật của Vn-Index xuất hiện nền đồ cho tín hiệu tích cực. Cổ phiếu VNM điều chỉnh sau nhiều phiên tăng điểm đã tác động tiêu cực lên Vn-Index trong phiên giao dịch ngày hôm nay.

Khuyến nghị ngắn hạn:

Vùng kháng cự gần nhất của Vn-index được dự báo nằm tại 610 - 615 điểm. Đây được xem là điểm bán ra hạ tỷ trọng cổ phiếu trong danh mục.

Vùng hỗ trợ gần của Vn-index được dự báo nằm tại 590 - 595 điểm. Đây được xem là điểm mua vào tăng tỷ trọng cổ phiếu trong danh mục.

Tỷ trọng danh mục đề nghị hiện nay là: 20% cash/ 80% stocks.

Khuyến nghị trung hạn: Nhà đầu tư trung và dài hạn tiếp tục nắm giữ cổ phiếu trong danh mục CANSLIM cho đến khi đạt lợi nhuận kỳ vọng.

Chọn cổ phiếu theo phương pháp CANSLIM: IDI, VKC, TLG, ST8, HAG, FIT, DLG.

Phân tích kỹ thuật

Các chỉ báo ROC và MACD cho tín hiệu tiêu cực. KLGĐ của Hnx-Index duy trì ở mức cao và tăng 26,7% so với phiên hôm trước. Bên cạnh đó, đồ thị phân tích kỹ thuật của Hnx-Index xuất hiện cây nến xanh cho tín hiệu tích cực.

Khuyến nghị ngắn hạn:

Vùng kháng cự gần nhất của Hnx-index được dự báo nằm tại 83 - 83,5 điểm. Đây được xem là điểm bán ra hạ tỷ trọng cổ phiếu trong danh mục.

Vùng hỗ trợ gần của Vn-index được dự báo nằm tại 80 - 80,5 điểm. Đây được xem là điểm mua vào tăng tỷ trọng cổ phiếu trong danh mục.

Tỷ trọng danh mục đề nghị hiện nay là: 20% cash/ 80% stocks.

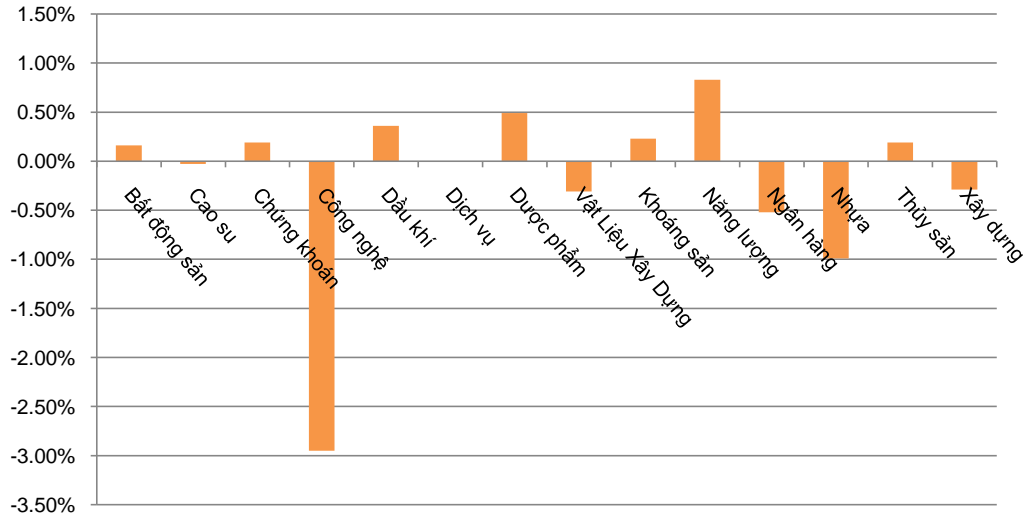
Khuyến nghị trung hạn:

Nhà đầu tư trung và dài hạn tiếp tục nắm giữ cổ phiếu trong danh mục CANSLIM cho đến khi đạt lợi nhuận kỳ vọng.

Chọn cổ phiếu theo phương pháp CANSLIM: IDI, VKC, TLG, ST8, HAG, FIT, DLG.

DIỄN BIẾN CHỈ SỐ NGÀNH

Ngành	Thay đổi
Bất động sản	0.16%
Cao su	-0.03%
Chứng khoán	0.19%
Công nghệ	-2.95%
Dầu khí	0.36%
Dịch vụ	0.00%
Dược phẩm	0.49%
Vật liệu xây dựng	-0.31%
Khoáng sản	0.23%
Năng lượng	0.83%
Ngân hàng	-0.52%
Nhựa	-0.99%
Thủy sản	0.19%
Xây dựng	-0.29%

BIỂU ĐỒ NGÀNH

CHI TIẾT NGÀNH

Ngành	Mã chứng khoán	Giá tham chiếu	Giá khớp	+/-	%	KLGD
Công nghệ	FPT	54	52	-2	-3.7%	2,136,990
	SAM	8.5	8.4	-0.1	-1.2%	405,740
	CMG	14.8	14.7	-0.1	-0.7%	7,970
	ELC	22	22.4	0.4	1.8%	346,320
	ST8	21.4	21.5	0.1	0.5%	9,580
Năng lượng	GAS	43.1	43.5	0.4	0.9%	432,350
	PPC	17.7	18.2	0.5	2.8%	264,640
	VSH	17.3	17	-0.3	-1.7%	403,420
	PGD	46.1	45.9	-0.2	-0.4%	346,840
	TMP	29.5	29	-0.5	-1.7%	200
Dược phẩm	DHG	68.5	68	-0.5	-0.7%	25,350
	LAS	30.7	30.7	0	0.0%	7,210
	IMP	39.4	39.4	0	0.0%	8,240
	DMC	39.8	39.8	0	0.0%	13,320
	VFG	58	61.5	3.5	6.0%	45,210

CTCP Chứng Khoán Đông Nam Á - 18 Lý Thường Kiệt, Hoàn Kiếm, HN - ĐT: 04-62753844 - Fax: 04-62753816 - Website: <http://www.aseansc.com.vn>
CÁC KHUYẾN NGHỊ CÒN MỞ TRẠNG THÁI

Mã CP	Mua/Bán	Trạng thái	Giá mua/Bán	Giá hiện tại	Giá mục tiêu	Lãi lỗ tiềm năng	Lãi lỗ ghi nhận	Ngày mở TT	Ngày đóng TT
ST8	Mua	Đang mở	14	21.5	25	78.6%	53.6%	10/02/2015	
IDI	Mua	Đang mở	6.8	7.9	11	61.8%	16.2%	24/07/2015	
VKC	Mua	Đang mở	8.4	10.4	11.4	35.7%	23.8%	28/07/2015	
HAG	Mua	Đang mở	15.8	13.8	22	39.2%	-12.7%	13/08/2015	
BVS	Mua	Đang mở	13.8	12.6	18.7	35.5%	-8.7%	13/08/2015	
VND	Mua	Đang mở	14.3	13.2	18	25.9%	-7.7%	14/08/2015	
FIT	Mua	Đang mở	10.1	10.7	14.5	43.6%	5.9%	28/08/2015	
VCG	Mua	Đang mở	10.9	12.2	13.2	21.1%	11.9%	14/09/2015	
TIG	Mua	Đang mở	11.3	11.4	14.8	31.0%	0.9%	14/09/2015	
DLG	Mua	Đang mở	6.6	9.2	10	51.5%	39.4%	01/10/2015	
HQC	Mua	Đang mở	6.4	6.6	12	87.5%	3.1%	16/11/2015	

CÁC KHUYẾN NGHỊ ĐÃ ĐÓNG TRONG THÁNG

Mã CP	Mua/Bán	Trạng thái	Giá mua/Bán	Giá hiện tại	Giá mục tiêu	Lãi lỗ tiềm năng	Lãi lỗ ghi nhận	Ngày mở TT	Ngày đóng TT
FPT	Mua	Đóng	44.8	54.5	54.2	21.0%	21.7%	14/08/2015	13/11/2015
TLG	Mua	Đóng	59	87	86.2	46.1%	47.5%	17/04/2015	17/11/2015

BÁO CÁO CÔNG TY (CÁC BÁO CÁO PHÁT HÀNH GẦN NHẤT)

Tên công ty	Ngày phát hành	Khuyến nghị	Giá mục tiêu	Chi tiết
VCB	16/11/2015	Bán	40.000 đồng/cổ phiếu	Tài xuống
EIB	12/11/2015	Nắm giữ	11.400 đồng/cổ phiếu	Tài xuống
CTG	09/11/2015	Nắm giữ	21.200 đồng/cổ phiếu	Tài xuống
SHB	04/11/2015	Nắm giữ	7.500 đồng/cổ phiếu	Tài xuống
NDN	02/11/2015	Mua	18.500 đồng/cổ phiếu	Tài xuống
HQC	28/10/2015	Mua	12.000 đồng/cổ phiếu	Tài xuống
VNM	26/10/2015	Nắm giữ	121.000 đồng/cổ phiếu	Tài xuống
DLG	19/10/2015	Mua	13.000 đồng/cổ phiếu	Tài xuống
ITA	14/10/2015	Mua	8.000 đồng/cổ phiếu	Tài xuống
VSH	12/10/2015	Nắm giữ	15.500 đồng/cổ phiếu	Tài xuống
HVG	07/10/2015	Nắm giữ	18.300 đồng/cổ phiếu	Tài xuống
TPP	05/10/2015	Mua	21.000 đồng/cổ phiếu	Tài xuống
IJC	30/09/2015	Nắm giữ	8.400 đồng/cổ phiếu	Tài xuống
TCM	28/09/2015	Nắm giữ	33.100 đồng/cổ phiếu	Tài xuống
TNG	23/09/2015	Mua	31.300 đồng/cổ phiếu	Tài xuống
ASM	21/09/2015	Mua	12.200 đồng/cổ phiếu	Tài xuống
DXG	16/09/2015	Mua	20.100 đồng/cổ phiếu	Tài xuống
VNC	14/09/2015	Bán	20.100 đồng/cổ phiếu	Tài xuống
HBC	11/09/2015	Nắm giữ	15.000 đồng/cổ phiếu	Tài xuống
CEO	07/09/2015	Nắm giữ	15.700 đồng/cổ phiếu	Tài xuống

Khuyến nghị	Diễn giải
Kỳ vọng 12 tháng	
Mua	Nếu giá mục tiêu cao hơn giá thị trường trên 15%
Nắm giữ	Nếu giá mục tiêu so với giá thị trường từ -15% đến 15%
Bán	Nếu giá mục tiêu thấp hơn giá thị trường dưới -15%

 Vui lòng xem chi tiết tại: <https://www.aseansc.com.vn/trung-tam-phan-tich/bao-cao-cong-ty>

CTCP Chứng Khoán Đông Nam Á - 18 Lý Thường Kiệt, Hoàn Kiếm, HN - ĐT: 04-62753844 - Fax: 04-62753816 - Website: <http://www.aseansc.com.vn>

PHÂN TÍCH KỸ THUẬT MỘT SỐ CỔ PHIẾU NỔI BẬT

Mã cổ phiếu FIT - CTCP Đầu tư F.I.T (HOSE)



Mã cổ phiếu DLG - CTCP Tập đoàn Đức Long Gia Lai (HOSE)



Vùng mua: 9.2 - 9.5

Vùng chốt lời ngắn hạn: 10.0 - 11.0

Vùng mua: 7.0 - 7.2

Vùng chốt lời ngắn hạn: 7.8 - 8.0

Mã cổ phiếu VNM - CTCP Sữa Việt Nam (HOSE)



Mã cổ phiếu GMD - CTCP Gemadep (HOSE)



Vùng mua: 99.5 - 105

Vùng chốt lời ngắn hạn: 135 - 140

Vùng mua: 34.7 - 36.5

Vùng chốt lời ngắn hạn: 42 - 44

Mã cổ phiếu FPT - CTCP FPT (HOSE)



Mã cổ phiếu SSI - CTCP Chứng khoán Sài Gòn (HOSE)



Vùng mua: 45 - 46

Vùng chốt lời ngắn hạn: 52 - 54

Vùng mua: 24 - 25

Vùng chốt lời ngắn hạn: 26.5 - 27

CTCP Chứng Khoán Đông Nam Á - 18 Lý Thường Kiệt, Hoàn Kiếm, HN - ĐT: 04-62753844 - Fax: 04-62753816 - Website: <http://www.aseansc.com.vn>

ĐỒ THỊ PHÂN TÍCH KỸ THUẬT MỘT SỐ CỔ PHIẾU NỘI BẬT

Mã cổ phiếu HCM - CTCP Chứng khoán Thành phố Hồ Chí Minh (HOSE)



Mã cổ phiếu ASM - CTCP Tập đoàn Sao Mai (HOSE)



Vùng mua: 36 - 37 Vùng chốt lời ngắn hạn: 40 - 41 Vùng mua: 9.9 - 10.7 Vùng chốt lời ngắn hạn: 11.7 - 12

Mã cổ phiếu MSN - CTCP Tập đoàn MaSan (HOSE)



Mã cổ phiếu VIC - CTCP Tập đoàn Vingroup (HOSE)



Vùng mua: 72 - 74 Vùng chốt lời ngắn hạn: 78 - 80 Vùng mua: 41.5 - 42.5 Vùng chốt lời ngắn hạn: 50 - 52

Mã cổ phiếu HAG - CTCP Hoàng Anh Gia Lai (HOSE)



Mã cổ phiếu TIG - Tập đoàn Đầu tư Thăng Long (HNX)



Vùng mua: 14 - 15 Vùng chốt lời ngắn hạn: 17 - 18 Vùng mua: 10.9 - 11.5 Vùng chốt lời ngắn hạn: 12.5 - 13

LỊCH SỰ KIỆN CHỨNG KHOÁN

Ngày GDKHQ	Ngày ĐKCC	Ngày TH	Mã CK	Sàn	Nội dung sự kiện	Giá HT	Thay đổi
		17/11/2015	GMD	HOSE	Niêm yết cổ phiếu bổ sung - 3,484,000 CP	39.7	-0.8 (-1.98%)
		17/11/2015	STB	HOSE	Niêm yết cổ phiếu bổ sung - 242,704,126 CP	12.5	0 (0%)
17/11/2015	19/11/2015	15/12/2015	EIB	HOSE	Hợp ĐHCĐ bất thường năm 2015	11.4	0 (0%)
17/11/2015	19/11/2015		SDU	HNX	Hợp ĐHCĐ bất thường năm 2015	13.7	0 (0%)
17/11/2015	19/11/2015		EFI	HNX	Hợp ĐHCĐ bất thường năm 2015	8.3	0 (0%)
		17/11/2015	SHI	HOSE	Niêm yết cổ phiếu bổ sung - 18,000,000 CP	15.9	-0.6 (-3.64%)
17/11/2015	19/11/2015	29/12/2015	HPP	UPCoM	Trả cổ tức đợt 1/2015 bằng tiền, 1,500 đồng/CP	32.5	0 (0%)
17/11/2015	19/11/2015		CI5	UPCoM	Trả cổ tức bằng cổ phiếu, tỷ lệ 17:08	16	-1.7 (-9.6%)
17/11/2015	19/11/2015		CI5	UPCoM	Thực hiện quyền mua cổ phiếu phát hành thêm, tỷ lệ 17:02, giá 10.000 đồng/CP	16	-1.7 (-9.6%)
		17/11/2015	SPI	HNX	Giao dịch bổ sung - 4,200,000 CP	2.8	0 (0%)
17/11/2015	19/11/2015	27/11/2015	PDB	HNX	Lấy ý kiến cổ đông bằng văn bản	22.6	0.1 (0.44%)
18/11/2015	20/11/2015		TTB	HNX	Thực hiện quyền mua cổ phiếu phát hành thêm, tỷ lệ 105:100, giá 10.000 đồng/CP	9.4	-0.3 (-3.09%)
		18/11/2015	NKG	HOSE	Niêm yết cổ phiếu bổ sung - 798,000 CP	14.3	-0.2 (-1.38%)
18/11/2015	20/11/2015	4/12/2015	SDG	HNX	Trả cổ tức đợt 1/2015 bằng tiền, 2,000 đồng/CP	22.1	0 (0%)
18/11/2015	20/11/2015		VTF	HOSE	Lấy ý kiến cổ đông bằng văn bản	32	0 (0%)
		18/11/2015	PXS	HOSE	Giao dịch bổ sung - 5,000,000 CP	14.6	0 (0%)
18/11/2015	20/11/2015		DXL	UPCoM	Hợp ĐHCĐ bất thường năm 2015	1.5	0 (0%)
		18/11/2015	ELC	HOSE	Giao dịch bổ sung - 715,000 CP	22.5	0.5 (2.27%)
18/11/2015	20/11/2015	7/12/2015	SDP	HNX	Trả cổ tức năm 2014 bằng tiền, 500 đồng/CP	5.6	0 (0%)
18/11/2015	20/11/2015	4/12/2015	PGS	HNX	Trả cổ tức đợt 1/2015 bằng tiền, 1,000 đồng/CP	19.6	0.2 (1.03%)

**ĐIỀU KIỆN SỬ DỤNG
BẢN TIN**

Bản tin nhận định thị trường này được Công ty Chứng khoán Đông Nam Á cung cấp cho một bộ phận khách hàng nhất định có mở tài khoản tại Công ty. Mọi sự cung cấp khi chưa được sự đồng ý của Công ty đều bị coi là vi phạm bản quyền của Asean Securities.

KHUYẾN CÁO

Nội dung trong bản tin này được Công ty Chứng khoán Đông Nam Á tổng hợp và phân tích từ các nguồn thông tin đại chúng được xem là đáng tin cậy và chỉ đơn thuần phục vụ mục đích tham khảo. Công ty Chứng khoán Đông Nam Á không chịu trách nhiệm với bất kỳ quyết định mua hay bán khi khách hàng sử dụng các thông tin trên.