

TỔNG HỢP THÔNG TIN TRONG NGÀY
THÔNG TIN DOANH NGHIỆP
BCI: KDH đăng ký mua 32 triệu cp

BCI - CTCP Đầu tư xây dựng Bình Chánh - CTCP Đầu tư và kinh doanh nhà Khang Điền (KDH) công bố đăng ký mua 32 triệu cổ phiếu BCI, nâng tỷ lệ nắm giữ từ 20,41% lên 57,31% vốn điều lệ BCI. Giao dịch theo phương thức khớp lệnh và thỏa thuận, dự kiến giao dịch bắt đầu từ ngày 3/12/2015 đến 1/1/2016.

SSI: Công ty TNHH Đầu tư NDH đăng ký bán 5 triệu cp

SSI - CTCP Chứng khoán Sài Gòn - Công ty TNHH Đầu tư NDH, tổ chức có liên quan đến ông Nguyễn Duy Hưng, Chủ tịch HĐQT kiêm Tổng Giám đốc đăng ký bán 5 triệu cổ phiếu SSI. Lượng cổ phiếu trên sẽ được giao dịch thỏa thuận với ông Nguyễn Mạnh Hùng, thời gian thực hiện dự kiến từ ngày 4/12 đến ngày 31/12.

QCG: VinaCapital Vietnam Fixed Income Fund Limited đăng ký bán hết 2.869.653 cp

QCG - CTCP Quốc Cường Gia Lai - Từ ngày 03/12 đến 31/12/2015, VinaCapital Vietnam Fixed Income Fund Limited đăng ký bán hết 2.869.653 cp, tỷ lệ 1,04% vốn theo phương thức giao dịch thỏa thuận và khớp lệnh. Trong khi đó, cũng cùng thời gian trên, Asia Investment & Finance Ltd lại đăng ký mua đúng bằng số cổ phiếu QCG mà VinaCapital đăng ký bán.

HCM: CTCP Cộng Hưởng đăng ký mua 200.000 cp

HCM - CTCP Chứng khoán Tp.Hồ Chí Minh - Từ ngày 04/12 đến 31/12/2014, nhằm cơ cấu lại danh mục đầu tư, CTCP Cộng Hưởng đăng ký mua 200.000 cp theo phương thức giao dịch thỏa thuận và khớp lệnh. Dự kiến sau giao dịch công ty này sẽ nắm giữ 651.672 cp của HCM (tỷ lệ 0,51%).

TỔNG QUAN TTCK QUỐC TẾ

| KHU VỰC | CHỈ SỐ | +/- | ĐIỂM |
|---------|------------|--------|-----------|
| MỸ | Dow Jones | 168.43 | 17,888.35 |
| | Nasdaq | 47.64 | 5,156.31 |
| | S&P 500 | 22.22 | 2,102.63 |
| CHÂU ÂU | FTSE 100 | 19.22 | 6,414.87 |
| | DAX | 9.36 | 11,270.60 |
| | CAC 40 | 2.50 | 4,917.03 |
| CHÂU Á | Nikkei 225 | -74.27 | 19,938.13 |
| | Hang Seng | 98.34 | 22,479.69 |
| | Shanghai | 80.60 | 3,536.91 |

(Nguồn: Stockbiz.vn; Vietstock.vn; Cafef.vn; Ndh.vn;...)

(Cập nhật 17h20 ngày 02/12/2015)

TIN KINH TẾ TRONG NƯỚC NỔI BẬT
Doanh nghiệp sữa có thể bị truy thu thuế hàng trăm tỷ đồng

Theo các doanh nghiệp sữa, mặt hàng Anhydrous Milkfat là dầu bơ khan hay gọi cách khác là chất béo khan từ sữa. Từ năm 2000, khi nhập khẩu, các doanh nghiệp đều khai báo và gửi mẫu đi phân tích. Các kết quả giám định cho thấy Anhydrous Milkfat có mã số là 0405.90.10, mức thuế suất nhập khẩu là 5%. Tuy nhiên, Tổng cục hải quan gần đây lại có công văn thay đổi mã số thuế của mặt hàng này với thuế suất nhập khẩu thay đổi là 15% và yêu cầu truy thu thuế các doanh nghiệp ngược trở lại từ năm 2010.

Hà Nội đặt mục tiêu 2016 tốc độ tăng vốn đầu tư 11-12%

Chiều 01/12, kỳ họp thứ 14 HĐND TP Hà Nội đã tiến hành thảo luận tại hội trường về tình hình thực hiện nhiệm vụ kinh tế - xã hội, an ninh, quốc phòng năm 2015; phương hướng, nhiệm vụ phát triển kinh tế - xã hội, đảm bảo an ninh, quốc phòng năm 2016. Về kinh tế 2016, tốc độ tăng tổng sản phẩm trên địa bàn (GRDP) Hà Nội đặt mục tiêu đạt 8.5-9.0%; GRDP bình quân đầu người 85-87 triệu đồng; tốc độ tăng vốn đầu tư phát triển trên địa bàn 11.0-12.0%; tốc độ tăng kim ngạch xuất khẩu 7.0-8.0%.

World Bank: TPP giúp GDP Việt Nam tăng thêm 8% trong vòng 20 năm tới

"TPP được kỳ vọng sẽ mang lại lợi ích đáng kể cho Việt Nam. Các kết quả mô phỏng cho thấy trong vòng 20 năm tới TPP sẽ giúp GDP của Việt Nam tăng trưởng thêm 8%, tăng 17% giá trị xuất khẩu thực tế và 12% năng lực sản xuất. Tuy tác động của TPP đối với Việt Nam là tích cực nhưng quá trình thực hiện hiệp định sẽ gặp nhiều thách thức", Giám đốc World Bank cho biết.

Sáng ngày 02/12: Vàng và USD cùng giảm

Mở cửa sáng nay (2/12) các doanh nghiệp trong nước điều chỉnh giảm giá vàng miếng SJC từ 10.000-20.000 đồng/lượng, diễn biến này ngược với hướng đi của thị trường thế giới. Giá vàng SJC tại Công ty DOJI Hà Nội mua vào là 33,02 triệu đồng/lượng và bán ra là 33,08 triệu đồng/lượng, giảm 80.000 đồng/lượng so với chốt phiên hôm qua. Trên thị trường ngoại tệ, tỷ giá USD tại ngân hàng Vietcombank niêm yết từ 22.460-22.530 đồng/USD (mua vào/bán ra), giảm 10 đồng/USD so với sáng qua.

TIN QUỐC TẾ NỔI BẬT
Ngày 01/12: Phố Wall tăng điểm nhờ cổ phiếu y tế và doanh số bán ô tô

Phiên đầu tháng 12, chứng khoán Mỹ tăng điểm khi cổ phiếu y tế và tiêu dùng hồi phục và doanh số bán ô tô tháng 11 tăng mạnh. Khoảng 6,9 tỷ cổ phiếu được giao dịch trao tay trên các sàn chứng khoán Mỹ, cao hơn đôi chút so với 6,9 tỷ cổ phiếu bình quân trong 20 ngày qua, theo số liệu của Thomson Reuters. Giới đầu tư cũng đang chờ phiên họp Ngân hàng trung ương châu Âu (ECB) vào thứ Năm khi dự đoán ECB sẽ tiếp tục mở rộng chương trình mua trái phiếu.

Ngày 01/12: Dầu thô tăng 0,5%, lên 41,85 USD/thùng

Giá dầu tăng do đồn đoán nguồn cung dầu Mỹ giảm trong khi giới đầu tư đang chờ kết quả phiên họp OPEC vào cuối tuần này. Kết thúc phiên giao dịch, giá dầu WTI ngọt nhẹ của Mỹ giao tháng 1/2015 trên sàn New York Mercantile Exchange tăng 20 cent, tương đương 0,5%, lên 41,85 USD/thùng. Tuy nhiên, giá dầu Brent giao tháng 1/2016 trên sàn ICE Futures Europe lại giảm 17 cent, tương ứng 0,4%, xuống 44,44 USD/thùng. Giá dầu Brent đã giảm 4 phiên liên tiếp và mất 3,7% trong thời gian này.

TỔNG HỢP DIỄN BIẾN THỊ TRƯỜNG
TỔNG QUAN THỊ TRƯỜNG - CHỈ SỐ VNI-INDEX

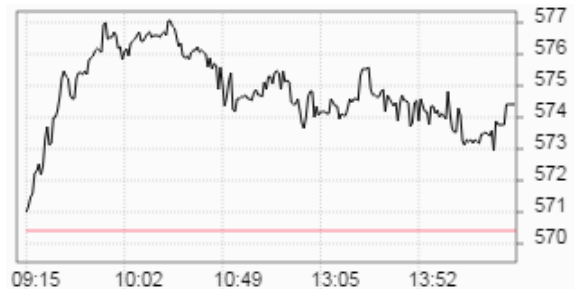
| | |
|-------------------|---------------------|
| Thay đổi (điểm) | +4,01/+0,70% |
| Giá trị (điểm) | 574.42 |
| Khối lượng (cp) | 104,139,721 |
| Giá trị (tỷ đồng) | 1,612.14 |
| Số cp tăng giá | 170 |
| Số cp giảm giá | 59 |
| Số cp đứng giá | 80 |

TỔNG QUAN THỊ TRƯỜNG - CHỈ SỐ HNX-INDEX

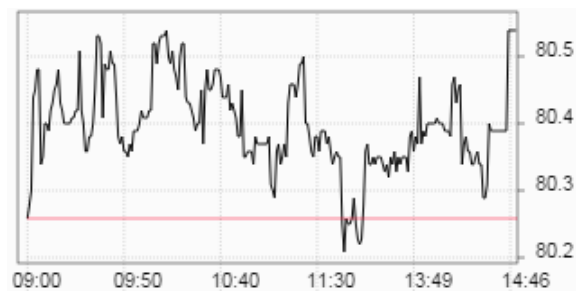
| | |
|-------------------|---------------------|
| Thay đổi (điểm) | +0,27/+0,34% |
| Giá trị (điểm) | 80.54 |
| Khối lượng (cp) | 42,936,506 |
| Giá trị (tỷ đồng) | 373.15 |
| Số cp tăng giá | 119 |
| Số cp giảm giá | 63 |
| Số cp đứng giá | 191 |

TỔNG QUAN GD NĐTNN

| TỔNG KL (CỔ PHIẾU) | SÀN HCM | SÀN HN |
|--------------------|-------------------|------------------|
| MUA | 4,022,070 | 372,500 |
| BÁN | 10,304,940 | 1,207,850 |
| MUA - BÁN | -6,282,870 | -835,350 |

DIỄN BIẾN THỊ TRƯỜNG - CHỈ SỐ VN-INDEX


| Mã | Mở | Đóng | Cao | Thấp | KL | Thay đổi |
|-----|------|------|------|------|--------|----------|
| VLF | 1.4 | 1.4 | 1.4 | 1.4 | 100 | 7.7% |
| AGM | 10.5 | 10.7 | 10.7 | 10.5 | 16,240 | 7.0% |
| HOT | 35.8 | 38.3 | 38.3 | 35.8 | 1,890 | 7.0% |
| DAT | 23 | 24.6 | 24.6 | 22.4 | 47,220 | 7.0% |
| SSC | 40.6 | 40.7 | 40.7 | 40.6 | 20 | 6.8% |

DIỄN BIẾN THỊ TRƯỜNG - CHỈ SỐ HNX-INDEX


| Mã | Mở | Đóng | Cao | Thấp | KL | Thay đổi |
|-----|------|------|------|------|-------|----------|
| BED | 31 | 34.1 | 34.1 | 31 | 5,500 | 10.0% |
| LTC | 4.4 | 4.4 | 4.4 | 4.4 | 100 | 10.0% |
| MCF | 13.8 | 15.4 | 15.4 | 13.8 | 1,100 | 10.0% |
| VNF | 81.8 | 81.8 | 81.8 | 81.8 | 100 | 10.0% |
| SGH | 45.5 | 45.5 | 45.5 | 45.5 | 100 | 9.9% |

SÀN HCM và SÀN HN

Ngày 02/12, khối ngoại bán ròng tổng cộng hơn 142,66 tỷ đồng trên cả hai sàn. Trên sàn HOSE, khối ngoại bán ròng hơn 130,7 tỷ đồng. Trên sàn HNX, khối ngoại bán ròng hơn 11,96 tỷ đồng. Trong đó 5 cổ phiếu nước ngoài mua mạnh nhất trên sàn HNX đó là: PVC (120.000 cp), VKC (54.000 cp), CHP (31.100 cp), SCR (22.000 cp), VE1 (20.900 cp). Trong đó 5 cổ phiếu nước ngoài bán mạnh nhất trên sàn HNX đó là: SHS (324.500 cp), VND (280.000 cp), PVS (127.000 cp), SHB (126.200 cp), WSS (124.100 cp).

PHÂN TÍCH KỸ THUẬT CỔ PHIẾU NỔI BẬT TRONG PHIÊN

Mã cổ phiếu VCB - Ngân hàng Thương mại cổ phần Ngoại thương Việt Nam (HOSE)



Vùng mua: 40 - 42 Vùng chốt lời ngắn hạn: 45 - 47

Mã cổ phiếu GAS - Tổng Công ty Khí Việt Nam - CTCP (HOSE)



Vùng mua: 37 - 40.5 Vùng chốt lời ngắn hạn: 49 - 50

Phân tích

| | |
|----------------|-----------------------------|
| Giá tham chiếu | 42.100 đồng/cổ phiếu |
| Giá cao nhất | 42.700 đồng/cổ phiếu (+0,6) |
| Giá thấp nhất | 42.000 đồng/cổ phiếu (-0,1) |
| Giá đóng cửa | 42.200 đồng/cổ phiếu (-0,1) |
| KLGD | 1,73 triệu cổ phiếu (+97%) |

Nhận định: KLGD của VCB duy trì ở mức cao và tăng 97% so với phiên hôm trước. Chỉ báo ROC cho tín hiệu tiêu cực. Chỉ báo MACD cho tín hiệu tiêu cực. Đồ thị phân tích kỹ thuật xuất hiện cây nến xanh cho tín hiệu tích cực.

Khuyến nghị: Giải ngân một phần danh mục tại vùng hỗ trợ 40 - 42. Chốt lời ngắn hạn tại vùng 45 - 47.

Phân tích

| | |
|----------------|------------------------------|
| Giá tham chiếu | 41.000 đồng/cổ phiếu |
| Giá cao nhất | 41.300 đồng/cổ phiếu (+0,3) |
| Giá thấp nhất | 40.800 đồng/cổ phiếu (-0,2) |
| Giá đóng cửa | 41.000 đồng/cổ phiếu (+0,0) |
| KLGD | 0,54 triệu cổ phiếu (+92,9%) |

Nhận định: KLGD của GAS duy trì ở mức trung bình và tăng 92,9% so với phiên hôm trước. Chỉ báo ROC cho tín hiệu tiêu cực. Chỉ báo MACD cho tín hiệu tiêu cực. Đồ thị phân tích kỹ thuật xuất hiện cây nến doji cho tín hiệu tích cực. GAS sẽ kiểm tra vùng hỗ trợ 37 - 43 trong thời gian tới.

Khuyến nghị: Giải ngân một phần danh mục tại vùng hỗ trợ 37 - 40.5. Chốt lời ngắn hạn tại vùng 49 - 50.

PHÂN TÍCH KỸ THUẬT

BIỂU ĐỒ VN-INDEX



| VN-INDEX | MỐC HỖ TRỢ | | MỐC KHÁNG CỰ | |
|----------|-------------------|-----------------|-------------------|-----------------|
| | Mạnh | 575 điểm | Mạnh | 615 điểm |
| | Trung bình | 565 điểm | Trung bình | 610 điểm |
| | Yếu | 560 điểm | Yếu | 605 điểm |

BIỂU ĐỒ HNX-INDEX



| HNX-INDEX | MỐC HỖ TRỢ | | MỐC KHÁNG CỰ | |
|-----------|-------------------|------------------|-------------------|----------------|
| | Mạnh | 80,5 điểm | Mạnh | 83 điểm |
| | Trung bình | 80 điểm | Trung bình | 82 điểm |
| | Yếu | 78 điểm | Yếu | 81 điểm |

Phân tích kỹ thuật

Các chỉ báo ROC và MACD cho tín hiệu tiêu cực. KLGD của Vn-Index duy trì ở mức trung bình và giảm 10,2% so với phiên hôm trước. Bên cạnh đó, đồ thị phân tích kỹ thuật của Vn-Index xuất hiện nền xanh cho tín hiệu tích cực.

Khuyến nghị ngắn hạn:

Vùng hỗ trợ gần của Vn-index được dự báo nằm tại 565 - 575 điểm. Đây được xem là điểm mua vào tăng tỷ trọng cổ phiếu trong danh mục.

Tỷ trọng danh mục đề nghị hiện nay là: 50% cash/ 50% stocks.

Khuyến nghị trung hạn: Nhà đầu tư trung và dài hạn tiếp tục nắm giữ cổ phiếu trong danh mục CANSLIM cho đến khi đạt lợi nhuận kỳ vọng.

Chọn cổ phiếu theo phương pháp CANSLIM: VIC, HQC, TIG, IDI, VKC, TLG, ST8, HAG, FIT, DLG.

Phân tích kỹ thuật

Chỉ báo ROC cho tín hiệu tiêu cực. Chỉ báo MACD cho tín hiệu tiêu cực. KLGD của Hnx-Index duy trì ở mức trung bình và tăng 16,9% so với phiên hôm trước. Bên cạnh đó, đồ thị phân tích kỹ thuật của Hnx-Index xuất hiện cây nến xanh cho tín hiệu tích cực.

Khuyến nghị ngắn hạn:

Vùng hỗ trợ gần của Hnx-index được dự báo nằm tại 80 - 80,5 điểm. Đây được xem là điểm mua vào tăng tỷ trọng cổ phiếu trong danh mục.

Tỷ trọng danh mục đề nghị hiện nay là: 50% cash/ 50% stocks.

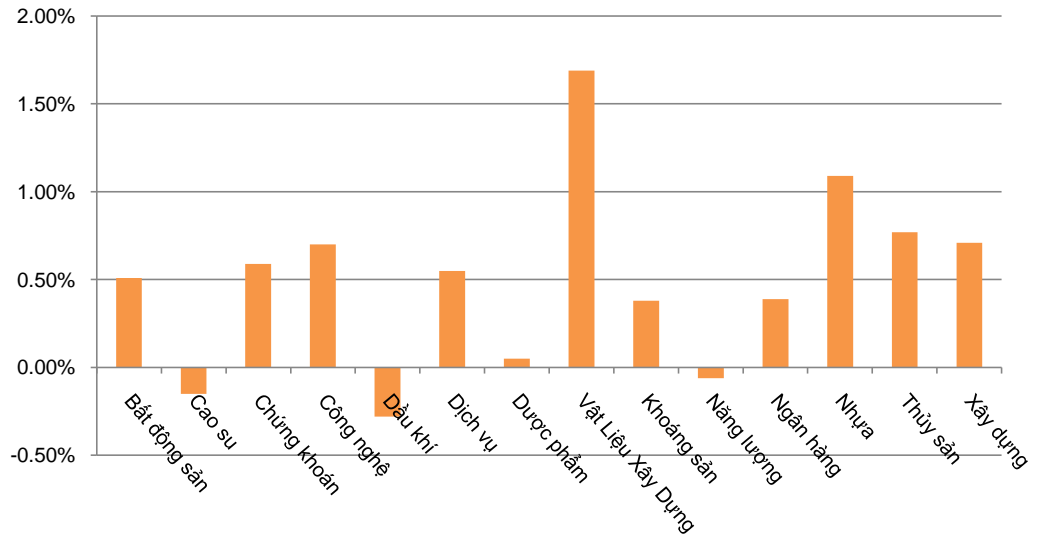
Khuyến nghị trung hạn:

Nhà đầu tư trung và dài hạn tiếp tục nắm giữ cổ phiếu trong danh mục CANSLIM cho đến khi đạt lợi nhuận kỳ vọng.

Chọn cổ phiếu theo phương pháp CANSLIM: VIC, HQC, TIG, IDI, VKC, TLG, ST8, HAG, FIT, DLG.

DIỄN BIẾN CHỈ SỐ NGÀNH

| Ngành | Thay đổi |
|-------------------|----------|
| Bất động sản | 0.51% |
| Cao su | -0.15% |
| Chứng khoán | 0.59% |
| Công nghệ | 0.70% |
| Dầu khí | -0.28% |
| Dịch vụ | 0.55% |
| Dược phẩm | 0.05% |
| Vật liệu xây dựng | 1.69% |
| Khoáng sản | 0.38% |
| Năng lượng | -0.06% |
| Ngân hàng | 0.39% |
| Nhựa | 1.09% |
| Thủy sản | 0.77% |
| Xây dựng | 0.71% |

BIỂU ĐỒ NGÀNH

CHI TIẾT NGÀNH

| Ngành | Mã chứng khoán | Giá tham chiếu | Giá khớp | +/- | % | KLGD |
|-------------------|----------------|----------------|----------|------|---------|-----------|
| Vật liệu xây dựng | HT1 | 26.7 | 27.9 | 1.2 | 4.5% | 35,260 |
| | VCS | 70.5 | 69.5 | -1.0 | -1.4% | 163,600 |
| | BCC | 14.5 | 14.6 | 0.1 | 0.7% | 78,000 |
| | BTS | 8.5 | 8.4 | -0.1 | -1.2% | 2,500 |
| | NNC | 55.5 | 55.5 | 0.0 | 0.0% | 50 |
| Nhựa | BMP | 124 | 127 | 3.0 | 2.4% | 56,080 |
| | NTP | 58.5 | 58.3 | -0.2 | -0.3% | 27,100 |
| | TTP | 53 | 53 | 0.0 | 0.0% | - |
| | AAA | 11 | 11 | 0.0 | 0.0% | 70,900 |
| Xây dựng | RDP | 30 | 30.7 | 0.7 | 2.3% | 3,490 |
| | CTD | 149 | 150 | 1.0 | 0.7% | 43,320 |
| | VCG | 11.5 | 11.5 | 0.0 | 0.0% | 438,500 |
| | CII | 22.3 | 22.6 | 0.3 | 1.4% | 1,310,470 |
| | ASM | 13.9 | 14.1 | 0.2 | 1.4% | 1,516,760 |
| HUT | 11.6 | 11.8 | 0.2 | 1.7% | 458,800 | |

CTCP Chứng Khoán Đông Nam Á - 18 Lý Thường Kiệt, Hoàn Kiếm, HN - ĐT: 04-62753844 - Fax: 04-62753816 - Website: <http://www.aseansc.com.vn>
CÁC KHUYẾN NGHỊ CÒN MỞ TRẠNG THÁI

| Mã CP | Mua/Bán | Trạng thái | Giá mua/Bán | Giá hiện tại | Giá mục tiêu | Lãi lỗ tiềm năng | Lãi lỗ ghi nhận | Ngày mở TT | Ngày đóng TT |
|-------|---------|------------|-------------|--------------|--------------|------------------|-----------------|------------|--------------|
| HAG | Mua | Đang mở | 15.8 | 12.6 | 22 | 39.2% | -20.3% | 13/08/2015 | |
| FIT | Mua | Đang mở | 10.1 | 9.7 | 14.5 | 43.6% | -4.0% | 28/08/2015 | |
| TIG | Mua | Đang mở | 11.3 | 11.4 | 14.8 | 31.0% | 0.9% | 14/09/2015 | |
| HQC | Mua | Đang mở | 6.4 | 6.5 | 12 | 87.5% | 1.6% | 16/11/2015 | |
| VIC | Mua | Đang mở | 43.3 | 42.6 | 50.5 | 16.6% | -1.6% | 24/11/2015 | |

CÁC KHUYẾN NGHỊ ĐÃ ĐÓNG TRONG THÁNG

| Mã CP | Mua/Bán | Trạng thái | Giá mua/Bán | Giá hiện tại | Giá mục tiêu | Lãi lỗ tiềm năng | Lãi lỗ ghi nhận | Ngày mở TT | Ngày đóng TT |
|-------|---------|------------|-------------|--------------|--------------|------------------|-----------------|------------|--------------|
| FPT | Mua | Đóng | 44.8 | 54.5 | 54.2 | 21.0% | 21.7% | 14/08/2015 | 13/11/2015 |
| TLG | Mua | Đóng | 59 | 87 | 86.2 | 46.1% | 47.5% | 17/04/2015 | 17/11/2015 |
| ST8 | Mua | Đóng | 14 | 21 | 25 | 78.6% | 50.0% | 10/02/2015 | 23/11/2015 |
| DLG | Mua | Đóng | 6.6 | 9 | 10 | 51.5% | 36.4% | 01/10/2015 | 27/11/2015 |
| VKC | Mua | Đóng | 8.4 | 10.2 | 11.4 | 35.7% | 21.4% | 28/07/2015 | 27/11/2015 |
| IDI | Mua | Đóng | 6.8 | 7.7 | 11 | 61.8% | 13.2% | 24/07/2015 | 27/11/2015 |
| VCG | Mua | Đang mở | 10.9 | 11.7 | 13.2 | 21.1% | 7.3% | 14/09/2015 | 27/11/2015 |

BÁO CÁO CÔNG TY (CÁC BÁO CÁO PHÁT HÀNH GẦN NHẤT)

| Tên công ty | Ngày phát hành | Khuyến nghị | Giá mục tiêu | Chi tiết |
|-------------|----------------|-------------|-----------------------|---------------------------|
| DIG | 02/12/2015 | Mua | 14.000 đồng/cổ phiếu | Tài xuống |
| HUT | 02/12/2015 | Nắm giữ | 12.000 đồng/cổ phiếu | Tài xuống |
| VKC | 01/12/2015 | Mua | 12.000 đồng/cổ phiếu | Tài xuống |
| VGS | 01/12/2015 | Mua | 7.800 đồng/cổ phiếu | Tài xuống |
| HPG | 30/11/2015 | Mua | 38.000 đồng/cổ phiếu | Tài xuống |
| KMR | 30/11/2015 | Mua | 6.400 đồng/cổ phiếu | Tài xuống |
| FIT | 27/11/2015 | Mua | 14.500 đồng/cổ phiếu | Tài xuống |
| IDI | 25/11/2015 | Mua | 9.600 đồng/cổ phiếu | Tài xuống |
| HAG | 19/11/2015 | Mua | 23.000 đồng/cổ phiếu | Tài xuống |
| VCB | 16/11/2015 | Bán | 40.000 đồng/cổ phiếu | Tài xuống |
| EIB | 12/11/2015 | Nắm giữ | 11.400 đồng/cổ phiếu | Tài xuống |
| CTG | 09/11/2015 | Nắm giữ | 21.200 đồng/cổ phiếu | Tài xuống |
| SHB | 04/11/2015 | Nắm giữ | 7.500 đồng/cổ phiếu | Tài xuống |
| NDN | 02/11/2015 | Mua | 18.500 đồng/cổ phiếu | Tài xuống |
| HQC | 28/10/2015 | Mua | 12.000 đồng/cổ phiếu | Tài xuống |
| VNM | 26/10/2015 | Nắm giữ | 121.000 đồng/cổ phiếu | Tài xuống |
| DLG | 19/10/2015 | Mua | 13.000 đồng/cổ phiếu | Tài xuống |
| ITA | 14/10/2015 | Mua | 8.000 đồng/cổ phiếu | Tài xuống |
| VSH | 12/10/2015 | Nắm giữ | 15.500 đồng/cổ phiếu | Tài xuống |
| HVG | 07/10/2015 | Nắm giữ | 18.300 đồng/cổ phiếu | Tài xuống |
| TPP | 05/10/2015 | Mua | 21.000 đồng/cổ phiếu | Tài xuống |
| IJC | 30/09/2015 | Nắm giữ | 8.400 đồng/cổ phiếu | Tài xuống |
| TCM | 28/09/2015 | Nắm giữ | 33.100 đồng/cổ phiếu | Tài xuống |

| Khuyến nghị | Diễn giải |
|------------------|--|
| Kỳ vọng 12 tháng | |
| Mua | Nếu giá mục tiêu cao hơn giá thị trường trên 15% |
| Nắm giữ | Nếu giá mục tiêu so với giá thị trường từ -15% đến 15% |
| Bán | Nếu giá mục tiêu thấp hơn giá thị trường dưới -15% |

 Vui lòng xem chi tiết tại: <https://www.aseansc.com.vn/trung-tam-phan-tich/bao-cao-cong-ty>

CTCP Chứng Khoán Đông Nam Á - 18 Lý Thường Kiệt, Hoàn Kiếm, HN - ĐT: 04-62753844 - Fax: 04-62753816 - Website: <http://www.aseansc.com.vn>

PHÂN TÍCH KỸ THUẬT MỘT SỐ CỔ PHIẾU NỔI BẬT

Mã cổ phiếu FIT - CTCP Đầu tư F.I.T (HOSE)

Mã cổ phiếu DLG - CTCP Tập đoàn Đức Long Gia Lai (HOSE)



Vùng mua: 9.2 - 9.5 Vùng chốt lời ngắn hạn: 10.0 - 11.0

Vùng mua: 7.0 - 7.2 Vùng chốt lời ngắn hạn: 9.0 - 9.5

Mã cổ phiếu VNM - CTCP Sữa Việt Nam (HOSE)

Mã cổ phiếu GMD - CTCP Gemadept (HOSE)



Vùng mua: 99.5 - 105 Vùng chốt lời ngắn hạn: 135 - 140

Vùng mua: 34.7 - 36.5 Vùng chốt lời ngắn hạn: 42 - 44

Mã cổ phiếu FPT - CTCP FPT (HOSE)

Mã cổ phiếu SSI - CTCP Chứng khoán Sài Gòn (HOSE)



Vùng mua: 47 - 48.5 Vùng chốt lời ngắn hạn: 52 - 54

Vùng mua: 22.5 - 23 Vùng chốt lời ngắn hạn: 26.5 - 27

CTCP Chứng Khoán Đông Nam Á - 18 Lý Thường Kiệt, Hoàn Kiếm, HN - ĐT: 04-62753844 - Fax: 04-62753816 - Website: <http://www.aseansc.com.vn>

ĐỒ THỊ PHÂN TÍCH KỸ THUẬT MỘT SỐ CỔ PHIẾU NỔI BẬT

Mã cổ phiếu HCM - CTCP Chứng khoán Thành phố Hồ Chí Minh (HOSE)



Vùng mua: 31 - 32 Vùng chốt lời ngắn hạn: 40 - 41

Mã cổ phiếu ASM - CTCP Tập đoàn Sao Mai (HOSE)



Vùng mua: 9.9 - 10.7 Vùng chốt lời ngắn hạn: 13 - 14

Mã cổ phiếu MSN - CTCP Tập đoàn MaSan (HOSE)



Vùng mua: 65 - 70 Vùng chốt lời ngắn hạn: 78 - 80

Mã cổ phiếu VIC - CTCP Tập đoàn Vingroup (HOSE)



Vùng mua: 41.5 - 42.5 Vùng chốt lời ngắn hạn: 50 - 52

Mã cổ phiếu HAG - CTCP Hoàng Anh Gia Lai (HOSE)



Vùng mua: 13-Dec Vùng chốt lời ngắn hạn: 14 - 15

Mã cổ phiếu TIG - Tập đoàn Đầu tư Thăng Long (HNX)



Vùng mua: 10.9 - 11.5 Vùng chốt lời ngắn hạn: 12.5 - 13

LỊCH SỰ KIỆN CHỨNG KHOÁN

| Ngày GDKHQ | Ngày ĐKCC | Ngày TH | Mã CK | Sàn | Nội dung sự kiện | Giá HT | Thay đổi |
|------------|-----------|------------|-------|-------|---|--------|---------------|
| | | 2/12/2015 | NSC | HOSE | Giao dịch bổ sung - 120,000 CP | 100 | 0 (0%) |
| | | 2/12/2015 | VC3 | HNX | Giao dịch bổ sung - 11,999,894 CP | 21 | -1.6 (-7.08%) |
| | | 2/12/2015 | NCS | UPCoM | Giao dịch lần đầu - 7,999,975 CP | 13 | 0 (0%) |
| | | 2/12/2015 | STK | HOSE | Giao dịch bổ sung - 4,230,499 CP | 33 | 0.3 (0.92%) |
| | | 2/12/2015 | SKG | HOSE | Niêm yết cổ phiếu bổ sung - 479,940 CP | 88.5 | 0 (0%) |
| 3/12/2015 | 7/12/2015 | 21/12/2015 | PCE | HNX | Trả cổ tức đợt 1/2015 bằng tiền, 600 đồng/CP | 12.7 | 0 (0%) |
| | | 3/12/2015 | TFC | OTC | Giao dịch lần đầu - 11,000,000 CP | 0 | 0 |
| 3/12/2015 | 7/12/2015 | 15/12/2015 | TL4 | UPCoM | Trả cổ tức năm 2014 bằng tiền, 600 đồng/CP | 8.6 | -0.1 (-1.15%) |
| 3/12/2015 | 7/12/2015 | 21/12/2015 | KTS | HNX | Trả cổ tức năm 2014 bằng tiền, 1,500 đồng/CP | 16.5 | 0 (0%) |
| | | 3/12/2015 | PXS | HOSE | Niêm yết cổ phiếu bổ sung - 10,000,000 CP | 13.7 | 0.1 (0.74%) |
| | | 3/12/2015 | KSA | HOSE | Niêm yết cổ phiếu bổ sung - 56,056,416 CP | 5.7 | 0.1 (1.79%) |
| | | 3/12/2015 | CMG | HOSE | Đưa cổ phiếu ra khỏi diện cảnh báo | 14.5 | 0.3 (2.11%) |
| 3/12/2015 | 7/12/2015 | | TH1 | HNX | Trả cổ tức năm 2013 bằng cổ phiếu, tỷ lệ 5% | 20.5 | 0 (0%) |
| 3/12/2015 | 7/12/2015 | | TH1 | HNX | Trả cổ tức năm 2014 bằng cổ phiếu, tỷ lệ 2.5% | 20.5 | 0 (0%) |
| | | 3/12/2015 | DST | HNX | Giao dịch bổ sung - 15,500,000 CP | 9.9 | 0 (0%) |
| | | 3/12/2015 | BHS | HOSE | Niêm yết cổ phiếu bổ sung - 60,349,080 CP | 20.7 | 0.3 (1.47%) |
| | | 4/12/2015 | CII | HOSE | Niêm yết cổ phiếu bổ sung - 1,006,400 CP | 22.5 | 0.2 (0.9%) |
| 4/12/2015 | 8/12/2015 | 30/12/2015 | TBC | HOSE | Trả cổ tức đợt 1/2015 bằng tiền, 1,000 đồng/CP | 24 | 0 (0%) |
| | | 4/12/2015 | VIC | HOSE | Giao dịch bổ sung - 12,135,483 CP | 42.7 | -0.1 (-0.23%) |
| 4/12/2015 | 8/12/2015 | | CCI | HOSE | Thực hiện quyền mua cổ phiếu phát hành thêm, tỷ lệ 2:1, giá 6.597.930 đồng/CP | 12 | -0.9 (-6.98%) |

**ĐIỀU KIỆN SỬ DỤNG
BẢN TIN**

Bản tin nhận định thị trường này được Công ty Chứng khoán Đông Nam Á cung cấp cho một bộ phận khách hàng nhất định có mở tài khoản tại Công ty. Mọi sự cung cấp khi chưa được sự đồng ý của Công ty đều bị coi là vi phạm bản quyền của Asean Securities.

KHUYẾN CÁO

Nội dung trong bản tin này được Công ty Chứng khoán Đông Nam Á tổng hợp và phân tích từ các nguồn thông tin đại chúng được xem là đáng tin cậy và chỉ đơn thuần phục vụ mục đích tham khảo. Công ty Chứng khoán Đông Nam Á không chịu trách nhiệm với bất kỳ quyết định mua hay bán khi khách hàng sử dụng các thông tin trên.