

TỔNG HỢP THÔNG TIN TRONG NGÀY
THÔNG TIN DOANH NGHIỆP

MBB: Quỹ đầu tư Japan Asia MB Capital (JAMBF) đăng ký mua vào 1 triệu cp

MBB - Ngân hàng TMCP Quân đội - Quỹ đầu tư Japan Asia MB Capital (JAMBF) thông báo tiếp tục đăng ký mua vào 1 triệu cổ phiếu MBB, giao dịch dự kiến bắt đầu từ ngày 28/12/2015 đến 26/1/2016. Nếu giao dịch thành công JAMBF sẽ nắm giữ 2 triệu cổ phiếu MBB, tương đương 0,125% cổ phần của ngân hàng này.

TMC: Chủ tịch HĐQT đăng ký bán 50.000 cp

TMC - CTCP Thương mại Xuất nhập khẩu Thủ Đức - Ông Ma Anh, cha ông Ma Đức Tú, Chủ tịch HĐQT đăng ký bán 50.000 cổ phiếu trong tổng số 176.500 cổ phiếu TMC. Phương thức giao dịch là thỏa thuận và khớp lệnh, thời gian thực hiện dự kiến từ ngày 28/12 đến 26/1/2016.

BED: Ủy viên HĐQT, KTT đăng ký mua 20.000 cp

BED - CTCP Sách và Thiết bị trường học Đà Nẵng - Từ ngày 28/12 đến ngày 18/1/2016, ông Lê Mạnh, Ủy viên HĐQT, Kế toán trưởng đăng ký mua 20.000 cổ phiếu BED theo phương thức thỏa thuận và khớp lệnh. Hiện ông Mạnh chỉ nắm giữ 25 cổ phiếu BED.

SMT: Ủy viên HĐQT, TGD đăng ký mua 10.000 cp

SMT - CTCP Vật liệu điện và Viễn thông Sam Cường - Ông Nguyễn Thiện Cảnh, Ủy viên HĐQT, Tổng giám đốc đăng ký mua 10.000 cổ phiếu SMT. Thời gian giao dịch dự kiến từ ngày 4/1 đến ngày 2/2. Trước giao dịch, ông Cảnh nắm giữ 244.208 cổ phiếu SMT, tương ứng tỷ lệ sở hữu 5,45%.

TỔNG QUAN TTCK QUỐC TẾ

KHU VỰC	CHỈ SỐ	+/-	ĐIỂM
MỸ	Dow Jones	-50.44	17,552.17
	Nasdaq	2.56	5,048.49
	S&P 500	-3.30	2,060.99
CHÂU ÂU	FTSE 100	13.66	6,254.64
	DAX	238.89	10,727.64
	CAC 40	-11.35	4,663.18
CHÂU Á	Nikkei 225	-20.63	18,769.06
	Hang Seng	97.54	22,138.13
	Shanghai	15.43	3,627.91

(Nguồn: Stockbiz.vn; Vietstock.vn; Cafef.vn; Ndh.vn;...)

(Cập nhật 17h20 ngày 25/12/2015)

TIN KINH TẾ TRONG NƯỚC NỔI BẬT

Năm 2015: Tỷ giá USD bình quân trên thị trường tăng 3,16%

Tổng cục Thống kê nhận định: "năm 2015, mặc dù có rất nhiều áp lực đối với thị trường ngoại hối nhưng nhờ sự điều hành hiệu quả của Ngân hàng Nhà nước Việt Nam nên tỷ giá USD bình quân chỉ tăng 3,16% so với năm 2014." Riêng trong tháng 12, tỷ giá đô la Mỹ đã tăng 0,69% so với tháng 11. Nguyên nhân được Báo cáo đưa ra là do áp lực tăng tỷ giá từ việc Cục Dự trữ liên bang Mỹ (FED) tăng lãi suất 0,25% cùng với việc nhu cầu thanh toán cuối năm của các doanh nghiệp xuất nhập khẩu.

CPI năm 2015 bình quân tăng 0,63% so với năm trước

Tổng cục Thống kê vừa công bố chỉ số giá tiêu dùng (CPI) năm 2015 bình quân tăng 0,63% so với năm trước - mức tăng thấp nhất trong 15 năm qua. Trước kết quả này, bà Vũ Thị Thu Thủy - Vụ trưởng Vụ thống kê Giá (Tổng cục Thống kê) đã có những chia sẻ với báo chí xung quanh nguyên nhân của lạm phát thấp và tác động của điều này tới nền kinh tế.

Tỷ giá USD trên thị trường tự do giảm 10 đồng

Tỷ giá USD trên thị trường tự do ở Hà Nội và TP.HCM mất thêm 10 đồng khi mua vào 22.660 VND/USD, bán ra khoảng 22.690 VND/USD. Tuy nhiên, giá USD tự do hiện vẫn cao hơn trong ngân hàng khoảng 143 đồng. Theo Ngân hàng Nhà nước (NHNN), diễn biến thị trường ngoại hối những ngày vừa qua khá ổn định, không đột biến; dự kiến lượng kiều hối về Việt Nam năm 2015 tiếp tục tăng. NHNN cũng cam kết sẽ áp dụng nhiều giải pháp để giữ ổn định tỉ giá.

Sáng ngày 25/12: Vàng SJC tăng nhẹ 10.000 đồng/lượng, USD vẫn kịch trần

Mở cửa lúc 8h15, giá vàng miếng SJC được Tập đoàn Vàng bạc đá quý DOJI giao dịch ở ngưỡng 32,98 - 33,04 triệu đồng một lượng. So với giá đóng cửa cuối ngày hôm qua, mỗi lượng vàng tăng 10.000 đồng ở cả hai chiều mua bán. Trên thị trường ngoại hối, tỷ giá vẫn đóng băng ở mức giá mua bán 22.517 - 22.547 đồng. Ngân hàng Nhà nước cho rằng, tâm lý găm giữ ngoại tệ vẫn còn nhiều và đây là một trong những thách thức của nhà điều hành khi đưa ra các chính sách tiền tệ cho năm 2016.

TIN QUỐC TẾ NỔI BẬT

Ngày 24/12: Chứng khoán Mỹ giảm nhẹ trong phiên giao dịch ngắn hơn thường lệ

Chứng khoán Mỹ giảm nhẹ trong phiên giao dịch ngắn hơn thường lệ trước kỳ nghỉ Lễ Giáng sinh. 9 trong 10 lĩnh vực thuộc S&P giảm trong phiên 24/12. Tuy đã tăng hồi đầu tuần đưa S&P vào vùng tích cực trong năm 2015, nhưng chỉ số này vẫn giảm 1% trong tháng 12. Khối lượng giao dịch rất thấp, chỉ khoảng 2,7 tỷ cổ phiếu được giao dịch trao tay trên các sàn chứng khoán Mỹ, thấp nhất hơn nhiều so với 7,5 tỷ cổ phiếu bình quân trong 20 phiên vừa qua, theo số liệu của Thomson Reuters.

Ngày 24/12: Dầu thô tăng 1,6%, lên 38,10 USD/thùng

Kết thúc phiên giao dịch, giá dầu WTI ngọt nhẹ của Mỹ giao tháng 2/2016 trên sàn New York Mercantile Exchange tăng 60 cent, tương đương 1,6%, lên 38,10 USD/thùng. Cả tuần giá dầu tăng 5,7%. Giá dầu Brent giao tháng 2/2016 trên sàn ICE Futures Europe tăng 53 cent, tương ứng 1,4%, lên 37,89 USD/thùng. Cả tuần giá tăng 2,7% nhưng vẫn giảm hơn 15% kể từ cuối tháng 11.

TỔNG HỢP DIỄN BIẾN THỊ TRƯỜNG
TỔNG QUAN THỊ TRƯỜNG - CHỈ SỐ VNI-INDEX

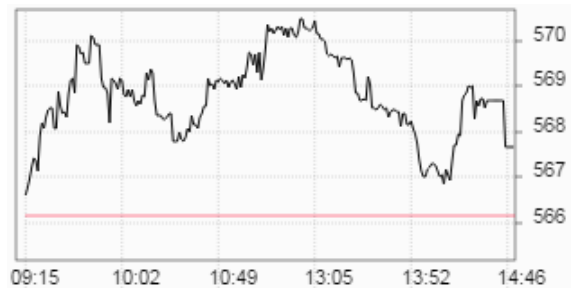
Thay đổi (điểm)	+1,50/+0,26%
Giá trị (điểm)	567.67
Khối lượng (cp)	109,168,356
Giá trị (tỷ đồng)	1,596.89
Số cp tăng giá	87
Số cp giảm giá	123
Số cp đứng giá	98

TỔNG QUAN THỊ TRƯỜNG - CHỈ SỐ HNX-INDEX

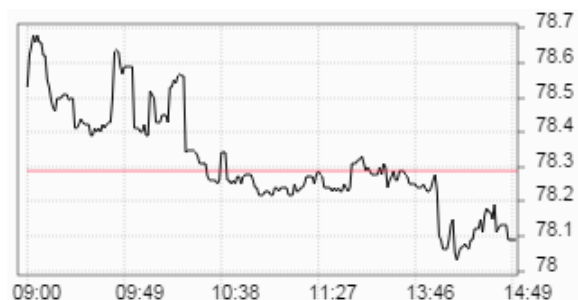
Thay đổi (điểm)	-0,20/-0,26%
Giá trị (điểm)	78.09
Khối lượng (cp)	50,079,941
Giá trị (tỷ đồng)	510.63
Số cp tăng giá	68
Số cp giảm giá	104
Số cp đứng giá	206

TỔNG QUAN GD NĐTNN

TỔNG KL (CỔ PHIẾU)	SÀN HCM	SÀN HN
MUA	2,819,730	938,300
BÁN	790,100	459,300
MUA - BÁN	2,029,630	479,000

DIỄN BIẾN THỊ TRƯỜNG - CHỈ SỐ VN-INDEX


Mã	Mở	Đóng	Cao	Thấp	KL	Thay đổi
KSS	0.9	1	1	0.9	100,120	11.1%
GTT	1.2	1.3	1.3	1.2	75,130	8.3%
SGT	4.6	4.6	4.6	4.6	100	7.0%
VMD	30.5	30.8	30.8	29.5	159,280	6.9%
SII	33	33	33	33	100	6.8%

DIỄN BIẾN THỊ TRƯỜNG - CHỈ SỐ HNX-INDEX


Mã	Mở	Đóng	Cao	Thấp	KL	Thay đổi
SGC	34.4	34.4	34.4	34.4	100	9.9%
RCL	24.7	24.7	24.7	24.7	100	9.8%
DLR	8.2	8.2	8.2	8.2	100	9.3%
NHC	28.5	29.5	29.5	28.5	10,500	9.3%
PMC	43.9	45.5	45.5	43.9	337	9.1%

SÀN HCM và SÀN HN

Ngày 25/12, khối ngoại mua ròng tổng cộng hơn 57,16 tỷ đồng trên cả hai sàn. Trên sàn HOSE, khối ngoại mua ròng 48,46 tỷ đồng. Trên sàn HNX, khối ngoại mua ròng hơn 8,7 tỷ đồng. Trong đó 5 cổ phiếu nước ngoài mua mạnh nhất trên sàn HNX đó là: IVS (300.400 cp), PVS (220.000 cp), PVC (153.900 cp), VND (101.000 cp), SHB (60.000 cp). Trong đó 5 cổ phiếu nước ngoài bán mạnh nhất trên sàn HNX đó là: PVS (179.700 cp), BAM (120.000 cp), DBC (54.000 cp), SSM (44.000 cp), LAS (19.200 cp).

PHÂN TÍCH KỸ THUẬT CỔ PHIẾU NỔI BẬT TRONG PHIÊN

Mã cổ phiếu VCB - Ngân hàng Thương mại cổ phần Ngoại thương Việt Nam (HOSE)



Vùng mua: 40 - 42 Vùng chốt lời ngắn hạn: 45 - 46

Mã cổ phiếu GAS - Tổng Công ty Khí Việt Nam - CTCP (HOSE)



Vùng mua: 37 - 38 Vùng chốt lời ngắn hạn: 43 - 44

Phân tích

Giá tham chiếu	42.200 đồng/cổ phiếu
Giá cao nhất	42.900 đồng/cổ phiếu (+0,7)
Giá thấp nhất	42.200 đồng/cổ phiếu (+0,0)
Giá đóng cửa	42.500 đồng/cổ phiếu (+0,3)
KLGD	0,52 triệu cổ phiếu (+164%)

Nhận định: KLGD của VCB duy trì ở mức trung bình và tăng 164% so với phiên hôm trước. Chỉ báo ROC cho tín hiệu trung tính. Chỉ báo MACD cho tín hiệu tích cực. Chỉ báo Stochastic cho tín hiệu trung tính. Đồ thị phân tích kỹ thuật xuất hiện cây nến xanh cho tín hiệu tiêu cực.

Khuyến nghị: Giải ngân một phần danh mục tại vùng hỗ trợ 40 - 42. Chốt lời ngắn hạn tại vùng 45 - 46.

Phân tích

Giá tham chiếu	37.400 đồng/cổ phiếu
Giá cao nhất	37.900 đồng/cổ phiếu (+0,5)
Giá thấp nhất	37.400 đồng/cổ phiếu (+0,0)
Giá đóng cửa	37.500 đồng/cổ phiếu (+0,1)
KLGD	0,26 triệu cổ phiếu (-48%)

Nhận định: KLGD của GAS duy trì ở mức thấp và giảm 48% so với phiên hôm trước. Chỉ báo ROC cho tín hiệu trung tính. Chỉ báo MACD cho tín hiệu tích cực. Chỉ báo Stochastic cho tín hiệu tiêu cực. Đồ thị phân tích kỹ thuật xuất hiện cây nến xanh cho tín hiệu tích cực. GAS sẽ kiểm tra vùng hỗ trợ 37 - 38 trong thời gian tới. Giá dầu tăng mạnh trong phiên 24/12 đã tác động tích cực đến cổ phiếu GAS trong phiên giao dịch ngày hôm nay.

Khuyến nghị: Giải ngân một phần danh mục tại vùng hỗ trợ 37 - 38. Chốt lời ngắn hạn tại vùng 43 - 44. Hạn chế sử dụng margin.

PHÂN TÍCH KỸ THUẬT

BIỂU ĐỒ VN-INDEX



VN-INDEX	MỐC HỖ TRỢ		MỐC KHÁNG CỰ	
	Mạnh	575 điểm	Mạnh	615 điểm
	Trung bình	565 điểm	Trung bình	610 điểm
	Yếu	560 điểm	Yếu	605 điểm

BIỂU ĐỒ HNX-INDEX



HNX-INDEX	MỐC HỖ TRỢ		MỐC KHÁNG CỰ	
	Mạnh	80 điểm	Mạnh	83 điểm
	Trung bình	79,5 điểm	Trung bình	82 điểm
	Yếu	79 điểm	Yếu	81 điểm

Phân tích kỹ thuật

Các chỉ báo ROC cho tín hiệu trung tính. Chỉ báo MACD cho tín hiệu tiêu cực. Chỉ báo Stochastic giao động trong vùng quá bán cho tín hiệu tiêu cực. KLGĐ của Vn-Index duy trì ở mức trung bình và tăng 51,7% so với phiên hôm trước. Bên cạnh đó, đồ thị phân tích kỹ thuật của Vn-Index xuất hiện nền xanh cho tín hiệu tích cực.

Khuyến nghị ngắn hạn:

Vùng hỗ trợ gần của Vn-Index được dự báo nằm tại 560 - 565 điểm. Đây được xem là điểm mua vào tăng tỷ trọng cổ phiếu trong danh mục.

Trong kịch bản tích cực, chỉ số cho phản ứng hồi phục trở lại thì vùng 585 - 590 sẽ đóng vai trò là vùng kháng cự gần, đồng thời là điểm bán giảm tỷ trọng cổ phiếu trong danh mục.

Tỷ trọng danh mục đề nghị hiện nay là: 10% cash/ 90% stocks.

Khuyến nghị trung hạn: Nhà đầu tư trung và dài hạn tiếp tục nắm giữ cổ phiếu trong danh mục CANSLIM cho đến khi đạt lợi nhuận kỳ vọng.

Chọn cổ phiếu theo phương pháp CANSLIM: VIC, HQC, TIG, IDI, VKC, TLG, ST8, HAG, FIT, DLG.

Phân tích kỹ thuật

Chỉ báo ROC cho tín hiệu trung tính. Chỉ báo MACD cho tín hiệu tiêu cực. Chỉ báo Stochastic giao động trong vùng quá bán cho tín hiệu tiêu cực. KLGĐ của Hnx-Index duy trì ở mức cao và tăng mạnh 50,6% so với phiên hôm trước. Bên cạnh đó, đồ thị phân tích kỹ thuật của Hnx-Index xuất hiện cây nến xanh cho tín hiệu tích cực.

Khuyến nghị ngắn hạn:

Vùng hỗ trợ gần của Hnx-Index được dự báo nằm tại 79 - 79,5 điểm. Đây được xem là điểm mua vào tăng tỷ trọng cổ phiếu trong danh mục.

Trong kịch bản tích cực, chỉ số cho phản ứng hồi phục trở lại thì vùng 80,5 - 81 sẽ đóng vai trò là vùng kháng cự gần, đồng thời là điểm bán giảm tỷ trọng cổ phiếu trong danh mục.

Tỷ trọng danh mục đề nghị hiện nay là: 10% cash/ 90% stocks.

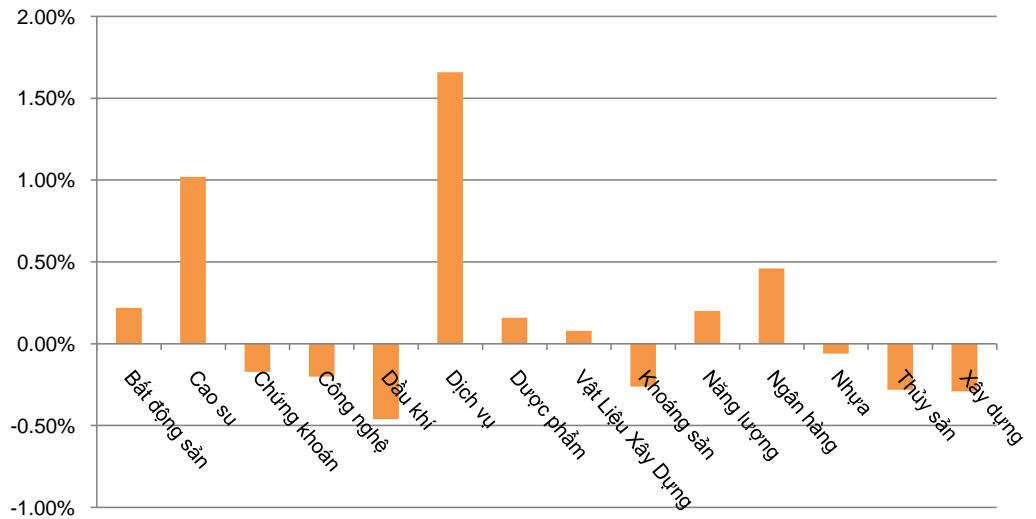
Khuyến nghị trung hạn:

Nhà đầu tư trung và dài hạn tiếp tục nắm giữ cổ phiếu trong danh mục CANSLIM cho đến khi đạt lợi nhuận kỳ vọng.

Chọn cổ phiếu theo phương pháp CANSLIM: VIC, HQC, TIG, IDI, VKC, TLG, ST8, HAG, FIT, DLG.

DIỄN BIẾN CHỈ SỐ NGÀNH

Ngành	Thay đổi
Bất động sản	0.22%
Cao su	1.02%
Chứng khoán	-0.17%
Công nghệ	-0.20%
Dầu khí	-0.46%
Dịch vụ	1.66%
Dược phẩm	0.16%
Vật liệu xây dựng	0.08%
Khoáng sản	-0.26%
Năng lượng	0.20%
Ngân hàng	0.46%
Nhựa	-0.06%
Thủy sản	-0.28%
Xây dựng	-0.29%

BIỂU ĐỒ NGÀNH

CHI TIẾT NGÀNH

Ngành	Mã chứng khoán	Giá tham chiếu	Giá khớp	+/-	%	KLGD
Cao su	DRC	43	43.6	0.6	1.4%	16,010
	CSM	24	24.1	0.1	0.4%	72,020
	PHR	16.5	16.5	0.0	0.0%	200
	DPR	28.5	29.5	1.0	3.5%	10
	SRC	35.3	35	-0.3	-0.9%	25,240
Dịch vụ	PAN	32.6	34.5	1.9	5.8%	151,790
	OCH	13.1	13.1	0.0	0.0%	2,800
	DSN	82	81.5	-0.5	-0.6%	2,520
	TCT	50.3	50.5	0.2	0.4%	400
	VNC	27	27.1	0.1	0.4%	300
Ngân hàng	VCB	42.2	42.5	0.3	0.7%	587,920
	CTG	18.1	18.1	0.0	0.0%	286,400
	BVH	51.5	52.5	1.0	1.9%	685,430
	ACB	19.2	19.2	0.0	0.0%	42,600
	MBB	14	14	0.0	0.0%	167,650

CTCP Chứng Khoán Đông Nam Á - 18 Lý Thường Kiệt, Hoàn Kiếm, HN - ĐT: 04-62753844 - Fax: 04-62753816 - Website: <http://www.aseansc.com.vn>
CÁC KHUYẾN NGHỊ CÒN MỞ TRẠNG THÁI

Mã CP	Mua/Bán	Trạng thái	Giá mua/Bán	Giá hiện tại	Giá mục tiêu	Lãi lỗ tiềm năng	Lãi lỗ ghi nhận	Ngày mở TT	Ngày đóng TT
HAG	Mua	Đang mở	15.8	10.9	22	39.2%	-31.0%	13/08/2015	
FIT	Mua	Đang mở	10.1	9.1	14.5	43.6%	-9.9%	28/08/2015	
TIG	Mua	Đang mở	11.3	11.5	14.8	31.0%	1.8%	14/09/2015	
HQC	Mua	Đang mở	6.4	5.4	12	87.5%	-15.6%	16/11/2015	
VIC	Mua	Đang mở	43.3	42.4	50.5	16.6%	-2.1%	24/11/2015	
AAA	Mua	Đang mở	11.2	10.9	14	25.0%	-2.7%	08/12/2015	

CÁC KHUYẾN NGHỊ ĐÃ ĐÓNG TRONG THÁNG

Mã CP	Mua/Bán	Trạng thái	Giá mua/Bán	Giá hiện tại	Giá mục tiêu	Lãi lỗ tiềm năng	Lãi lỗ ghi nhận	Ngày mở TT	Ngày đóng TT
FPT	Mua	Đóng	44.8	54.5	54.2	21.0%	21.7%	14/08/2015	13/11/2015
TLG	Mua	Đóng	59	87	86.2	46.1%	47.5%	17/04/2015	17/11/2015
ST8	Mua	Đóng	14	21	25	78.6%	50.0%	10/02/2015	23/11/2015
DLG	Mua	Đóng	6.6	9	10	51.5%	36.4%	01/10/2015	27/11/2015
VKC	Mua	Đóng	8.4	10.2	11.4	35.7%	21.4%	28/07/2015	27/11/2015
IDI	Mua	Đóng	6.8	7.7	11	61.8%	13.2%	24/07/2015	27/11/2015
VCG	Mua	Đang mở	10.9	11.7	13.2	21.1%	7.3%	14/09/2015	27/11/2015

BÁO CÁO CÔNG TY (CÁC BÁO CÁO PHÁT HÀNH GẦN NHẤT)

Tên công ty	Ngày phát hành	Khuyến nghị	Giá mục tiêu	Chi tiết
PVE	21/12/2015	Nắm giữ	8.000 đồng/cổ phiếu	Tài xuống
PVX	21/12/2015	Mua	3.800 đồng/cổ phiếu	Tài xuống
KDH	18/12/2015	Nắm giữ	25.000 đồng/cổ phiếu	Tài xuống
TIG	18/12/2015	Nắm giữ	12.000 đồng/cổ phiếu	Tài xuống
CEO	18/12/2015	Nắm giữ	14.000 đồng/cổ phiếu	Tài xuống
DXG	17/12/2015	Nắm giữ	20.100 đồng/cổ phiếu	Tài xuống
SAM	17/12/2015	Mua	8.000 đồng/cổ phiếu	Tài xuống
KBC	16/12/2015	Mua	16.000 đồng/cổ phiếu	Tài xuống
ITA	16/12/2015	Mua	8.000 đồng/cổ phiếu	Tài xuống
GMD	15/12/2015	Mua	46.000 đồng/cổ phiếu	Tài xuống
LCG	14/12/2015	Mua	8.500 đồng/cổ phiếu	Tài xuống
HT1	14/12/2015	Nắm giữ	26.000 đồng/cổ phiếu	Tài xuống
BCC	14/12/2015	Nắm giữ	14.300 đồng/cổ phiếu	Tài xuống
KLF	11/12/2015	Nắm giữ	5.000 đồng/cổ phiếu	Tài xuống
FLC	11/12/2015	Mua	12.000 đồng/cổ phiếu	Tài xuống
HHS	10/12/2015	Nắm giữ	16.000 đồng/cổ phiếu	Tài xuống
HSG	10/12/2015	Mua	41.800 đồng/cổ phiếu	Tài xuống
IDI	09/12/2015	Mua	10.000 đồng/cổ phiếu	Tài xuống
REE	09/12/2015	Nắm giữ	25.000 đồng/cổ phiếu	Tài xuống
BTP	08/12/2015	Bán	8.000 đồng/cổ phiếu	Tài xuống
PPC	08/12/2015	Nắm giữ	21.500 đồng/cổ phiếu	Tài xuống
HVG	07/12/2015	Nắm giữ	15.000 đồng/cổ phiếu	Tài xuống
LSS	07/12/2015	Mua	12.000 đồng/cổ phiếu	Tài xuống

Khuyến nghị	Diễn giải
Kỳ vọng 12 tháng	
Mua	Nếu giá mục tiêu cao hơn giá thị trường trên 15%
Nắm giữ	Nếu giá mục tiêu so với giá thị trường từ -15% đến 15%
Bán	Nếu giá mục tiêu thấp hơn giá thị trường dưới -15%

 Vui lòng xem chi tiết tại: <https://www.aseansc.com.vn/trung-tam-phan-tich/bao-cao-cong-ty>

CTCP Chứng Khoán Đông Nam Á - 18 Lý Thường Kiệt, Hoàn Kiếm, HN - ĐT: 04-62753844 - Fax: 04-62753816 - Website: http://www.aseansc.com.vn

PHÂN TÍCH KỸ THUẬT MỘT SỐ CỔ PHIẾU NỔI BẬT

Mã cổ phiếu FIT - CTCP Đầu tư F.I.T (HOSE)

Mã cổ phiếu DLG - CTCP Tập đoàn Đức Long Gia Lai (HOSE)



Vùng mua: 9.0 - 9.5

Vùng chốt lời ngắn hạn: 9.5 - 10.0

Vùng mua: 6.5 - 7.0

Vùng chốt lời ngắn hạn: 7.5 - 8.0

Mã cổ phiếu VNM - CTCP Sữa Việt Nam (HOSE)

Mã cổ phiếu GMD - CTCP Gemadept (HOSE)



Vùng mua: 99.5 - 105

Vùng chốt lời ngắn hạn: 135 - 140

Vùng mua: 34.7 - 36.5

Vùng chốt lời ngắn hạn: 42 - 44

Mã cổ phiếu FPT - CTCP FPT (HOSE)

Mã cổ phiếu SSI - CTCP Chứng khoán Sài Gòn (HOSE)



Vùng mua: 47 - 48.5

Vùng chốt lời ngắn hạn: 52 - 54

Vùng mua: 22 - 22.5

Vùng chốt lời ngắn hạn: 26.5 - 27

CTCP Chứng Khoán Đông Nam Á - 18 Lý Thường Kiệt, Hoàn Kiếm, HN - ĐT: 04-62753844 - Fax: 04-62753816 - Website: <http://www.aseansc.com.vn>

ĐỒ THỊ PHÂN TÍCH KỸ THUẬT MỘT SỐ CỔ PHIẾU NỔI BẬT

Mã cổ phiếu HCM - CTCP Chứng khoán Thành phố Hồ Chí Minh (HOSE)



Vùng mua: 29 - 30 Vùng chốt lời ngắn hạn: 33 - 34

Mã cổ phiếu ASM - CTCP Tập đoàn Sao Mai (HOSE)



Vùng mua: 9.9 - 10.7 Vùng chốt lời ngắn hạn: 14 - 15

Mã cổ phiếu MSN - CTCP Tập đoàn MaSan (HOSE)



Vùng mua: 65 - 70 Vùng chốt lời ngắn hạn: 78 - 80

Mã cổ phiếu VIC - CTCP Tập đoàn Vingroup (HOSE)



Vùng mua: 40 - 41 Vùng chốt lời ngắn hạn: 43 - 44

Mã cổ phiếu HAG - CTCP Hoàng Anh Gia Lai (HOSE)



Vùng mua: 10 - 11 Vùng chốt lời ngắn hạn: 14 - 15

Mã cổ phiếu TIG - Tập đoàn Đầu tư Thăng Long (HNX)



Vùng mua: 10.9 - 11.5 Vùng chốt lời ngắn hạn: 12.5 - 13

LỊCH SỰ KIỆN CHỨNG KHOÁN

Ngày GDKHQ	Ngày ĐKCC	Ngày TH	Mã CK	Sàn	Nội dung sự kiện	Giá HT	Thay đổi
25/12/2015	29/12/2015	26/01/2016	TJC	HNX	Trả cổ tức đợt 2/2014 bằng tiền, 200 đồng/CP	10.9	0 (0%)
		25/12/2015	SD8	UPCoM	Giao dịch lần đầu - 2,800,000 CP	0.7	0 (0%)
25/12/2015	29/12/2015	25/01/2015	AAM	HOSE	Trả cổ tức đợt 1/2015 bằng tiền, 600 đồng/CP	10	-0.1 (-0.99%)
25/12/2015	29/12/2015	26/03/2016	AAM	HOSE	Hợp ĐHCĐ thường niên năm 2015	10	-0.1 (-0.99%)
		25/12/2015	VTG	UPCoM	Giao dịch lần đầu - 18,644,500 CP	9.2	0 (0%)
25/12/2015	29/12/2015	26/03/2016	HQC	HOSE	Hợp ĐHCĐ thường niên năm 2016	5.3	-0.2 (-3.64%)
25/12/2015	29/12/2015	11/1/2016	PDB	HNX	Trả cổ tức đợt 1/2015 bằng tiền, 1,000 đồng/CP	20	-0.1 (-0.5%)
28/12/2015	30/12/2015	10/3/2016	GHC	UPCoM	Trả cổ tức đợt 1/2015 bằng tiền, 2,750 đồng/CP	28.6	0.1 (0.35%)
		28/12/2015	JVC	HOSE	Đưa cổ phiếu vào diện cảnh báo	5.3	-0.2 (-3.64%)
28/12/2015	30/12/2015	16/01/2016	C47	HOSE	Hợp ĐHCĐ bất thường năm 2016	13.4	-0.1 (-0.74%)
28/12/2015	30/12/2015	29/01/2016	TIC	HOSE	Trả cổ tức đợt 1/2015 bằng tiền, 1,300 đồng/CP	12.7	-0.3 (-2.31%)
28/12/2015	30/12/2015	13/01/2016	DNC	HNX	Trả cổ tức đợt 1/2015 bằng tiền, 1,000 đồng/CP	20	0 (0%)
		28/12/2015	KSH	HOSE	Giao dịch bổ sung - 15,000,000 CP	4.5	-0.1 (-2.17%)
		28/12/2015	HDG	HOSE	Giao dịch bổ sung - 3,257,679 CP	28.1	-2.1 (-6.95%)
28/12/2015	30/12/2015	6/1/2016	AGX	UPCoM	Lấy ý kiến cổ đông bằng văn bản	31	0 (0%)
28/12/2015	30/12/2015	30/03/2016	PGC	HOSE	Trả cổ tức đợt 1/2015 bằng tiền, 1,200 đồng/CP	14.5	-0.1 (-0.68%)
28/12/2015	30/12/2015		PGC	HOSE	Thực hiện quyền mua cổ phiếu phát hành thêm, tỷ lệ 100:20, giá 10.000 đồng/CP	14.5	-0.1 (-0.68%)
28/12/2015	30/12/2015		PGC	HOSE	Hợp ĐHCĐ thường niên năm 2015	14.5	-0.1 (-0.68%)
		28/12/2015	HJS	HNX	Giao dịch bổ sung - 2,999,919 CP	14	0 (0%)
28/12/2015	30/12/2015	29/01/2016	DPM	HOSE	Trả cổ tức đợt 1/2015 bằng tiền, 2,500 đồng/CP	31.4	-0.1 (-0.32%)

**ĐIỀU KIỆN SỬ DỤNG
BẢN TIN**

Bản tin nhận định thị trường này được Công ty Chứng khoán Đông Nam Á cung cấp cho một bộ phận khách hàng nhất định có mở tài khoản tại Công ty. Mọi sự cung cấp khi chưa được sự đồng ý của Công ty đều bị coi là vi phạm bản quyền của Asean Securities.

KHUYẾN CÁO

Nội dung trong bản tin này được Công ty Chứng khoán Đông Nam Á tổng hợp và phân tích từ các nguồn thông tin đại chúng được xem là đáng tin cậy và chỉ đơn thuần phục vụ mục đích tham khảo. Công ty Chứng khoán Đông Nam Á không chịu trách nhiệm với bất kỳ quyết định mua hay bán khi khách hàng sử dụng các thông tin trên.