

TỔNG HỢP THÔNG TIN TRONG NGÀY
THÔNG TIN DOANH NGHIỆP

PHP: TCT cảng Hàng hải Việt Nam đăng ký bán 6.940.023 cp

PHP - CTCP Cảng Hải Phòng - Từ ngày 4/1 đến ngày 15/1, Tổng công ty cảng Hàng hải Việt Nam, tổ chức có liên quan đến ông Phùng Xuân Hà, Chủ tịch HĐQT đăng ký bán 6.940.023 cổ phiếu PHP theo phương thức ngoài hệ thống. Hiện tổ chức này đang nắm giữ 309.581.400 cổ phiếu PHP, tương ứng tỷ lệ sở hữu 94,68%.

TPP: Ủy viên HĐQT, Phó TGD đăng ký bán 460.616 cp

TPP - CTCP Nhựa Tân Phú - Bà Nguyễn Thị Ly, Ủy viên HĐQT, Phó tổng giám đốc đăng ký bán 460.616 cổ phiếu trong tổng số 510.616 cổ phiếu TPP nắm giữ. Thời gian giao dịch dự kiến từ ngày 4/1 đến ngày 20/1.

PDR: P.TGD kinh doanh đăng ký bán 2.780.100 cp

PDR - CTCP Phát triển Bất động sản Phát Đạt - Ông Nguyễn Tấn Đạt, Phó Tổng Giám đốc kinh doanh, con ruột ông Nguyễn Tấn Đạt, Chủ tịch HĐQT kiêm Tổng Giám đốc đăng ký bán toàn bộ 2.780.100 cổ phiếu PDR sở hữu. Giao dịch dự kiến từ ngày 05/01/2016 đến 29/01/2016, theo phương thức khớp lệnh và thỏa thuận.

VKC: TV.BKS đăng ký bán 1.000 cp

VKC - CTCP Cáp nhựa Vĩnh Khánh - Từ ngày 5/1 đến ngày 3/2, ông Hà Anh Tuấn, Thành viên ban kiểm soát đăng ký bán 1.000 cổ phiếu trong tổng số 1.500 cổ phiếu VKC nắm giữ.

TIN KINH TẾ TRONG NƯỚC NỔI BẬT

Lãnh đạo PVN: Giá dầu giảm 1 USD, doanh thu giảm 5,4 nghìn tỷ đồng

Theo ông Nguyễn Quốc Khánh, quyền Chủ tịch kiêm Tổng Giám đốc Tập đoàn Dầu khí Việt Nam (PVN), nếu giá dầu giảm 1 USD/thùng thì doanh thu toàn Tập đoàn giảm 5,4 nghìn tỷ đồng, nộp ngân sách nhà nước giảm 1,5 nghìn tỷ đồng và lợi nhuận hợp nhất sau thuế giảm 560 tỷ đồng. Dự báo của các tổ chức quốc tế, khả năng giá dầu năm 2016 vẫn dao động ở mức thấp, chỉ từ 35-36 USD/thùng.

Từ ngày 1/1/2016, vay mua nhà ở xã hội được hưởng lãi suất 5%/năm

Ngân hàng Nhà nước vừa ban hành Quyết định số 2645/QĐ-NHNN về mức lãi suất của các ngân hàng thương mại áp dụng trong năm 2016 đối với dư nợ các khoản cho vay hỗ trợ nhà ở theo quy định tại Thông tư số 11/2013/TT-NHNN ngày 15/5/2013 và Thông tư số 32/2014/TT-NHNN ngày 18/11/2014. Từ ngày 1/1/2016, mức lãi suất của NHTM áp dụng trong năm 2016 đối với dư nợ các khoản cho vay hỗ trợ nhà ở theo quy định của NHNN là 5%/năm.

9 mặt hàng giảm thuế nhập khẩu từ đầu năm 2016

Theo Biểu thuế xuất khẩu, Biểu thuế nhập khẩu ưu đãi năm 2016 do Bộ Tài chính ban hành, các mặt hàng được giảm thuế NK như cá đông lạnh (trừ phi lê cá) và các loại thịt khác giảm từ 18% xuống 16%; 8 mặt hàng ô tô với mức giảm từ 2% đến 4% gồm xe ô tô có nội thất được thiết kế như căn hộ, xe dung tích xi lanh trên 2.500 cc, xe loại dung tích xi lanh trên 3.000 cc, xe ô tô (kể cả xe chở người có khoang chở hành lý chung), SUV và xe thể thao nhưng không kể xe van...

Ngày cuối cùng của năm 2015, giá USD tăng vọt lên sát mức trần

Tại Vietcombank, ngân hàng đã tăng 20 đồng và 40 đồng lần lượt giá mua và giá bán so với sáng qua. Hiện đang giao dịch mua vào – bán ra ở mức 22.450-22.540 đồng. Đây cũng là mức giao dịch tại Vietinbank trong sáng nay sau khi tăng 15 đồng giá mua và 40 đồng giá bán. Trong khi đó, BIDV cũng tăng 10 đồng chiều mua vào và tăng 30 đồng chiều bán ra, giao dịch ở mức 22.450- 22.540 đồng.

TỔNG QUAN TTCK QUỐC TẾ

KHU VỰC	CHỈ SỐ	+/-	ĐIỂM
MỸ	Dow Jones	-117.11	17,603.87
	Nasdaq	-42.09	5,065.85
	S&P 500	-15.00	2,063.36
CHÂU ÂU	FTSE 100	-17.54	6,256.51
	DAX	-117.13	10,743.01
	CAC 40	-12.71	4,664.43
CHÂU Á	Nikkei 225	51.48	19,033.71
	Hang Seng	32.25	21,914.40
	Shanghai	-33.69	3,539.18

(Nguồn: Stockbiz.vn; Vietstock.vn; Cafef.vn; Ndh.vn;...)

(Cập nhật 17h20 ngày 31/12/2015)

TIN QUỐC TẾ NỔI BẬT

Ngày 30/12: Giá dầu lại nhấn chìm Phố Wall

Chứng khoán Mỹ mất điểm khi giá dầu Brent xuống thấp nhất 11 năm và cổ phiếu Apple gây áp lực lên chỉ số S&P 500. Cả năm, chỉ số S&P 500 tăng 0,2%, Nasdaq tăng 7% trong khi Dow Jones giảm 1,2%. Chỉ 4,6 tỷ cổ phiếu được giao dịch trao tay trên các sàn chứng khoán Mỹ, thấp hơn nhiều so với 7,4 tỷ cổ phiếu bình quân trong 20 phiên giao dịch vừa qua, theo số liệu của Thomson Reuters.

Ngày 30/12: Dầu thô giảm 3,5%, xuống 36,60 USD/thùng

Kết thúc phiên giao dịch, giá dầu WTI ngọt nhẹ của Mỹ giao tháng 2/2015 trên sàn New York Mercantile Exchange giảm 1,27 USD, tương đương 3,5%, xuống 36,60 USD/thùng. Giá dầu Brent giao tháng 2/2016 trên sàn ICE Futures Europe giảm 1,33 USD, tương ứng 3,5%, xuống 36,46 USD/thùng. Cả giá dầu Brent và WTI đều đã giảm hơn 30% từ đầu năm đến nay.

TỔNG HỢP DIỄN BIẾN THỊ TRƯỜNG
TỔNG QUAN THỊ TRƯỜNG - CHỈ SỐ VNI-INDEX

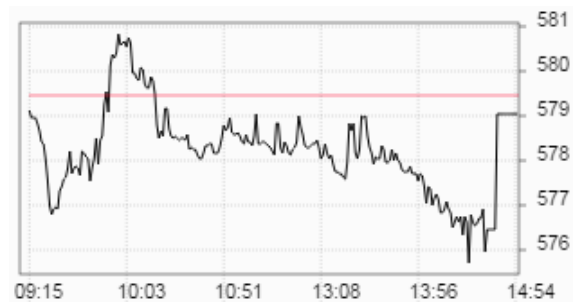
Thay đổi (điểm)	-0,42/-0,07%
Giá trị (điểm)	579.03
Khối lượng (cp)	134,367,863
Giá trị (tỷ đồng)	2,227.53
Số cp tăng giá	117
Số cp giảm giá	93
Số cp đứng giá	98

TỔNG QUAN THỊ TRƯỜNG - CHỈ SỐ HNX-INDEX

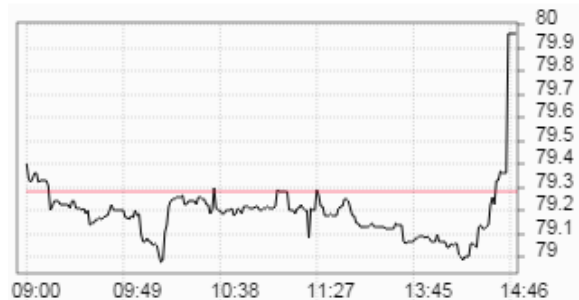
Thay đổi (điểm)	+0,68/+0,85%
Giá trị (điểm)	79.96
Khối lượng (cp)	38,196,253
Giá trị (tỷ đồng)	393.45
Số cp tăng giá	120
Số cp giảm giá	87
Số cp đứng giá	171

TỔNG QUAN GD NĐTNN

TỔNG KL (CỔ PHIẾU)	SÀN HCM	SÀN HN
MUA	8,200,855	1,015,410
BÁN	3,092,200	175,100
MUA - BÁN	5,108,655	840,310

DIỄN BIẾN THỊ TRƯỜNG - CHỈ SỐ VN-INDEX


Mã	Mở	Đóng	Cao	Thấp	KL	Thay đổi
KSS	0.9	1	1	0.9	30,090	11.1%
TDW	23	23.1	23.1	23	2,240	6.9%
PXT	4.4	4.7	4.7	4.4	360,800	6.8%
TRA	83	88.5	88.5	82	660	6.6%
SBA	9	9.7	9.7	9	15,410	6.6%

DIỄN BIẾN THỊ TRƯỜNG - CHỈ SỐ HNX-INDEX


Mã	Mở	Đóng	Cao	Thấp	KL	Thay đổi
CAN	25.3	25.3	25.3	25.3	1,550	10.0%
PPS	11	11	11	11	10,000	10.0%
S74	6.5	6.6	6.6	6.5	202,500	10.0%
NVB	5.7	6.6	6.6	5.6	34,700	10.0%
DL1	12.2	13.4	13.4	12.2	80,300	9.8%

SÀN HCM và SÀN HN

Ngày 31/12, khối ngoại mua ròng tổng cộng hơn 320,74 tỷ đồng trên cả hai sàn. Trên sàn HOSE, khối ngoại mua ròng 312,26 tỷ đồng. Trên sàn HNX, khối ngoại mua ròng hơn 8,48 tỷ đồng. Trong đó 5 cổ phiếu nước ngoài mua mạnh nhất trên sàn HNX đó là: SHB (520.000 cp), PVC (144.000 cp), PVS (103.100 cp), IVS (81.900 cp), AAA (52.000 cp). Trong đó 5 cổ phiếu nước ngoài bán mạnh nhất trên sàn HNX đó là: DBC (90.000 cp), VCG (15.000 cp), KSQ (12.000 cp), VIT (11.000 cp), LAS (10.000 cp).

PHÂN TÍCH KỸ THUẬT CỔ PHIẾU NỔI BẬT TRONG PHIÊN
Mã cổ phiếu VCB - Ngân hàng Thương mại cổ phần Ngoại thương Việt Nam (HOSE)


Vùng mua:	40 - 42	Vùng chốt lời ngắn hạn:	45 - 46
-----------	---------	-------------------------	---------

Mã cổ phiếu GAS - Tổng Công ty Khí Việt Nam - CTCP (HOSE)


Vùng mua:	34 - 36	Vùng chốt lời ngắn hạn:	43 - 44
-----------	---------	-------------------------	---------

Phân tích

Giá tham chiếu	44.300 đồng/cổ phiếu
Giá cao nhất	44.500 đồng/cổ phiếu (+0,2)
Giá thấp nhất	43.800 đồng/cổ phiếu (-0,5)
Giá đóng cửa	43.900 đồng/cổ phiếu (-0,4)
KLGD	0,75 triệu cổ phiếu (-33%)

Nhận định: KLGD của VCB duy trì ở mức cao và giảm 33% so với phiên hôm trước. Chỉ báo ROC cho tín hiệu tích cực. Chỉ báo MACD cho tín hiệu tích cực. Chỉ báo Stochastic cho tín hiệu tích cực. Đồ thị phân tích kỹ thuật xuất hiện cây nến đỏ cho tín hiệu tiêu cực.

Khuyến nghị: Giải ngân một phần danh mục tại vùng hỗ trợ 40 - 42. Chốt lời ngắn hạn tại vùng 45 - 46.

Phân tích

Giá tham chiếu	36.500 đồng/cổ phiếu
Giá cao nhất	36.600 đồng/cổ phiếu (+0,1)
Giá thấp nhất	36.200 đồng/cổ phiếu (-0,3)
Giá đóng cửa	36.200 đồng/cổ phiếu (-0,3)
KLGD	0,16 triệu cổ phiếu (+0,0%)

Nhận định: KLGD của GAS duy trì ở mức thấp và không thay đổi nhiều so với phiên hôm trước. Chỉ báo ROC cho tín hiệu trung tính. Chỉ báo MACD cho tín hiệu tiêu cực. Chỉ báo Stochastic cho tín hiệu tiêu cực. Đồ thị phân tích kỹ thuật xuất hiện cây nến đỏ cho tín hiệu tiêu cực. GAS sẽ kiểm tra vùng hỗ trợ 34 - 36 trong thời gian tới.

Khuyến nghị: Giải ngân một phần danh mục tại vùng hỗ trợ 34 - 36. Chốt lời ngắn hạn tại vùng 43 - 44. Hạn chế sử dụng margin.

PHÂN TÍCH KỸ THUẬT

BIỂU ĐỒ VN-INDEX



VN-INDEX	MỐC HỖ TRỢ		MỐC KHÁNG CỰ	
	Mạnh	575 điểm	Mạnh	615 điểm
	Trung bình	565 điểm	Trung bình	610 điểm
	Yếu	560 điểm	Yếu	605 điểm

BIỂU ĐỒ HNX-INDEX



HNX-INDEX	MỐC HỖ TRỢ		MỐC KHÁNG CỰ	
	Mạnh	76 điểm	Mạnh	83 điểm
	Trung bình	77,6 điểm	Trung bình	82 điểm
	Yếu	78 điểm	Yếu	81 điểm

Phân tích kỹ thuật

Các chỉ báo ROC cho tín hiệu tích cực. Chỉ báo MACD cho tín hiệu tích cực. Chỉ báo Stochastic hướng lên trên 50 điểm cho tín hiệu tích cực. KLGĐ của Vn-Index duy trì ở mức cao và tăng 49,2% so với phiên hôm trước. Bên cạnh đó, đồ thị phân tích kỹ thuật của Vn-Index xuất hiện nến doji cho tín hiệu tiêu cực.

Khuyến nghị ngắn hạn:

Vùng hỗ trợ gần của Vn-Index được dự báo nằm tại 560 - 565 điểm. Đây được xem là điểm mua vào tăng tỷ trọng cổ phiếu trong danh mục.

Trong kịch bản tích cực, chỉ số cho phản ứng hồi phục trở lại thì vùng 585 - 590 sẽ đóng vai trò là vùng kháng cự gần, đồng thời là điểm bán giảm tỷ trọng cổ phiếu trong danh mục.

Tỷ trọng danh mục đề nghị hiện nay là: 20% cash/ 80% stocks.

Khuyến nghị trung hạn: Nhà đầu tư trung và dài hạn tiếp tục nắm giữ cổ phiếu trong danh mục CANSLIM cho đến khi đạt lợi nhuận kỳ vọng.

Chọn cổ phiếu theo phương pháp CANSLIM: VIC, HQC, TIG, IDI, VKC, TLG, ST8, HAG, FIT, DLG.

Phân tích kỹ thuật

Chỉ báo ROC cho tín hiệu tích cực. Chỉ báo MACD cho tín hiệu tích cực. Chỉ báo Stochastic cho tín hiệu tích cực. KLGĐ của Hnx-Index duy trì ở mức thấp và giảm 21% so với phiên hôm trước. Bên cạnh đó, đồ thị phân tích kỹ thuật của Hnx-Index xuất hiện cây nến xanh cho tín hiệu tích cực.

Khuyến nghị ngắn hạn:

Vùng hỗ trợ gần của Hnx-Index được dự báo nằm tại 77,6 - 78,0 điểm. Đây được xem là điểm mua vào tăng tỷ trọng cổ phiếu trong danh mục.

Trong kịch bản tích cực, chỉ số cho phản ứng hồi phục trở lại thì vùng 80,5 - 81 sẽ đóng vai trò là vùng kháng cự gần, đồng thời là điểm bán giảm tỷ trọng cổ phiếu trong danh mục.

Tỷ trọng danh mục đề nghị hiện nay là: 20% cash/ 80% stocks.

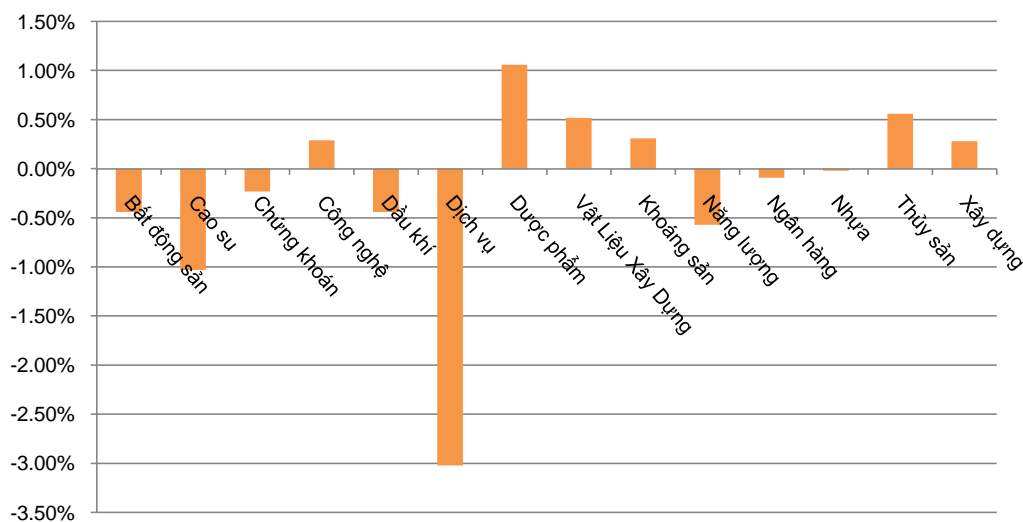
Khuyến nghị trung hạn:

Nhà đầu tư trung và dài hạn tiếp tục nắm giữ cổ phiếu trong danh mục CANSLIM cho đến khi đạt lợi nhuận kỳ vọng.

Chọn cổ phiếu theo phương pháp CANSLIM: VIC, HQC, TIG, IDI, VKC, TLG, ST8, HAG, FIT, DLG.

DIỄN BIẾN CHỈ SỐ NGÀNH

Ngành	Thay đổi
Bất động sản	-0.44%
Cao su	-1.03%
Chứng khoán	-0.23%
Công nghệ	0.29%
Dầu khí	-0.44%
Dịch vụ	-3.02%
Dược phẩm	1.06%
Vật liệu xây dựng	0.52%
Khoáng sản	0.31%
Năng lượng	-0.57%
Ngân hàng	-0.09%
Nhựa	-0.02%
Thủy sản	0.56%
Xây dựng	0.28%

BIỂU ĐỒ NGÀNH

CHI TIẾT NGÀNH

Ngành	Mã chứng khoán	Giá tham chiếu	Giá khớp	+/-	%	KLGD
Cao su	DRC	44.1	43.6	-0.5	-1.1%	4,920
	CSM	24.6	24.7	0.1	0.4%	221,620
	DPR	36	35.9	-0.1	-0.3%	16,400
	PHR	16.7	16.3	-0.4	-2.4%	230
	HRC	40	37.2	-2.8	-7.0%	490
Dịch vụ	PAN	34.8	34.8	0.0	0.0%	38,100
	OCH	13.8	12.5	-1.3	-9.4%	2,200
	DSN	79.5	80	0.5	0.6%	4,670
	TCT	50.5	50.5	0.0	0.0%	-
Dược phẩm	VNC	31.8	32.7	0.9	2.8%	79,700
	DHG	66.5	66.5	0.0	0.0%	15,170
	LAS	29	31	2.0	6.9%	22,200
	DMC	41.5	41.5	0.0	0.0%	32,100
	IMP	38	37.5	-0.5	-1.3%	1,140
	VFG	56.5	56.5	0.0	0.0%	18,990

CTCP Chứng Khoán Đông Nam Á - 18 Lý Thường Kiệt, Hoàn Kiếm, HN - ĐT: 04-62753844 - Fax: 04-62753816 - Website: <http://www.aseansc.com.vn>
CÁC KHUYẾN NGHỊ CÒN MỞ TRẠNG THÁI

Mã CP	Mua/Bán	Trạng thái	Giá mua/Bán	Giá hiện tại	Giá mục tiêu	Lãi lỗ tiềm năng	Lãi lỗ ghi nhận	Ngày mở TT	Ngày đóng TT
HAG	Mua	Đang mở	15.8	10.4	22	39.2%	-34.2%	13/08/2015	
FIT	Mua	Đang mở	10.1	9.1	14.5	43.6%	-9.9%	28/08/2015	
TIG	Mua	Đang mở	11.3	11.3	14.8	31.0%	0.0%	14/09/2015	
HQC	Mua	Đang mở	6.4	5.3	12	87.5%	-17.2%	16/11/2015	
VIC	Mua	Đang mở	43.3	45.7	50.5	16.6%	5.5%	24/11/2015	
AAA	Mua	Đang mở	11.2	12.3	14	25.0%	9.8%	08/12/2015	
FIT	Mua	Đang mở	9.1	9.1	14.5	59.3%	0.0%	28/12/2015	
HAG	Mua	Đang mở	10.5	10.4	22	109.5%	-1.0%	28/12/2015	

CÁC KHUYẾN NGHỊ ĐÃ ĐÓNG TRONG THÁNG

Mã CP	Mua/Bán	Trạng thái	Giá mua/Bán	Giá hiện tại	Giá mục tiêu	Lãi lỗ tiềm năng	Lãi lỗ ghi nhận	Ngày mở TT	Ngày đóng TT
FPT	Mua	Đóng	44.8	54.5	54.2	21.0%	21.7%	14/08/2015	13/11/2015
TLG	Mua	Đóng	59	87	86.2	46.1%	47.5%	17/04/2015	17/11/2015
ST8	Mua	Đóng	14	21	25	78.6%	50.0%	10/02/2015	23/11/2015
DLG	Mua	Đóng	6.6	9	10	51.5%	36.4%	01/10/2015	27/11/2015
VKC	Mua	Đóng	8.4	10.2	11.4	35.7%	21.4%	28/07/2015	27/11/2015
IDI	Mua	Đóng	6.8	7.7	11	61.8%	13.2%	24/07/2015	27/11/2015
VCG	Mua	Đang mở	10.9	11.7	13.2	21.1%	7.3%	14/09/2015	27/11/2015

BÁO CÁO CÔNG TY (CÁC BÁO CÁO PHÁT HÀNH GẦN NHẤT)

Tên công ty	Ngày phát hành	Khuyến nghị	Giá mục tiêu	Chi tiết
DSN	31/12/2015	Nắm giữ	80.000 đồng/cổ phiếu	Tài xuống
SCR	31/12/2015	Mua	10.500 đồng/cổ phiếu	Tài xuống
VIC	30/12/2015	Nắm giữ	50.500 đồng/cổ phiếu	Tài xuống
MSN	30/12/2015	Nắm giữ	90.000 đồng/cổ phiếu	Tài xuống
DAG	29/12/2015	Mua	14.000 đồng/cổ phiếu	Tài xuống
VCG	29/12/2015	Mua	14.200 đồng/cổ phiếu	Tài xuống
CVT	28/12/2015	Mua	30.000 đồng/cổ phiếu	Tài xuống
CII	28/12/2015	Mua	26.000 đồng/cổ phiếu	Tài xuống
BIC	25/12/2015	Bán	15.500 đồng/cổ phiếu	Tài xuống
BVH	25/12/2015	Nắm giữ	50.000 đồng/cổ phiếu	Tài xuống
RAL	24/12/2015	Nắm giữ	54.000 đồng/cổ phiếu	Tài xuống
DQC	23/12/2015	Nắm giữ	50.000 đồng/cổ phiếu	Tài xuống
SHA	23/12/2015	Nắm giữ	10.300 đồng/cổ phiếu	Tài xuống
SHI	23/12/2015	Nắm giữ	12.000 đồng/cổ phiếu	Tài xuống
PVE	21/12/2015	Nắm giữ	8.000 đồng/cổ phiếu	Tài xuống
PVX	21/12/2015	Mua	3.800 đồng/cổ phiếu	Tài xuống
KDH	18/12/2015	Nắm giữ	25.000 đồng/cổ phiếu	Tài xuống
TIG	18/12/2015	Nắm giữ	12.000 đồng/cổ phiếu	Tài xuống
CEO	18/12/2015	Nắm giữ	14.000 đồng/cổ phiếu	Tài xuống
DXG	17/12/2015	Nắm giữ	20.100 đồng/cổ phiếu	Tài xuống
SAM	17/12/2015	Mua	8.000 đồng/cổ phiếu	Tài xuống
KBC	16/12/2015	Mua	16.000 đồng/cổ phiếu	Tài xuống

Khuyến nghị	Diễn giải
Kỳ vọng 12 tháng	
Mua	Nếu giá mục tiêu cao hơn giá thị trường trên 15%
Nắm giữ	Nếu giá mục tiêu so với giá thị trường từ -15% đến 15%
Bán	Nếu giá mục tiêu thấp hơn giá thị trường dưới -15%

 Vui lòng xem chi tiết tại: <https://www.aseansc.com.vn/trung-tam-phan-tich/bao-cao-cong-ty>

CTCP Chứng Khoán Đông Nam Á - 18 Lý Thường Kiệt, Hoàn Kiếm, HN - ĐT: 04-62753844 - Fax: 04-62753816 - Website: http://www.aseansc.com.vn

PHÂN TÍCH KỸ THUẬT MỘT SỐ CỔ PHIẾU NỔI BẬT

Mã cổ phiếu FIT - CTCP Đầu tư F.I.T (HOSE)



Mã cổ phiếu DLG - CTCP Tập đoàn Đức Long Gia Lai (HOSE)



Vùng mua:	9.0 - 9.5	Vùng chốt lời ngắn hạn:	9.5 - 10.0	Vùng mua:	6.5 - 7.0	Vùng chốt lời ngắn hạn:	7.5 - 8.0
-----------	-----------	-------------------------	------------	-----------	-----------	-------------------------	-----------

Mã cổ phiếu VNM - CTCP Sữa Việt Nam (HOSE)



Mã cổ phiếu GMD - CTCP Gemadept (HOSE)



Vùng mua:	120 - 125	Vùng chốt lời ngắn hạn:	135 - 140	Vùng mua:	34.7 - 36.5	Vùng chốt lời ngắn hạn:	42 - 44
-----------	-----------	-------------------------	-----------	-----------	-------------	-------------------------	---------

Mã cổ phiếu FPT - CTCP FPT (HOSE)



Mã cổ phiếu SSI - CTCP Chứng khoán Sài Gòn (HOSE)



Vùng mua:	47 - 48.5	Vùng chốt lời ngắn hạn:	52 - 54	Vùng mua:	22 - 22.5	Vùng chốt lời ngắn hạn:	26.5 - 27
-----------	-----------	-------------------------	---------	-----------	-----------	-------------------------	-----------

CTCP Chứng Khoán Đông Nam Á - 18 Lý Thường Kiệt, Hoàn Kiếm, HN - ĐT: 04-62753844 - Fax: 04-62753816 - Website: <http://www.aseansc.com.vn>

ĐỒ THỊ PHÂN TÍCH KỸ THUẬT MỘT SỐ CỔ PHIẾU NỔI BẬT

Mã cổ phiếu HCM - CTCP Chứng khoán Thành phố Hồ Chí Minh (HOSE)



Vùng mua: 29 - 30 Vùng chốt lời ngắn hạn: 33 - 34

Mã cổ phiếu ASM - CTCP Tập đoàn Sao Mai (HOSE)



Vùng mua: 9.9 - 10.7 Vùng chốt lời ngắn hạn: 14 - 15

Mã cổ phiếu MSN - CTCP Tập đoàn MaSan (HOSE)



Vùng mua: 65 - 70 Vùng chốt lời ngắn hạn: 78 - 80

Mã cổ phiếu VIC - CTCP Tập đoàn Vingroup (HOSE)



Vùng mua: 40 - 41 Vùng chốt lời ngắn hạn: 43 - 44

Mã cổ phiếu HAG - CTCP Hoàng Anh Gia Lai (HOSE)



Vùng mua: 10 - 11 Vùng chốt lời ngắn hạn: 14 - 15

Mã cổ phiếu TIG - Tập đoàn Đầu tư Thăng Long (HNX)



Vùng mua: 10.9 - 11.5 Vùng chốt lời ngắn hạn: 12.5 - 13

LỊCH SỰ KIỆN CHỨNG KHOÁN

Ngày GDKHQ	Ngày ĐKCC	Ngày TH	Mã CK	Sàn	Nội dung sự kiện	Giá HT	Thay đổi
31/12/2015	5/1/2016	20/01/2016	SGC	HNX	Trả cổ tức đợt 1/2015 bằng tiền, 1,500 đồng/CP	35.5	0 (0%)
		31/12/2015	TNG	HNX	Giao dịch bổ sung - 2,193,916 CP	18.8	-0.3 (-1.57%)
31/12/2015	5/1/2016	29/01/2016	SEB	HNX	Trả cổ tức đợt 1/2015 bằng tiền, 1,000 đồng/CP	39	1.7 (4.56%)
31/12/2015	5/1/2016	26/01/2016	LM8	HOSE	Trả cổ tức đợt 1/2015 bằng tiền, 1,000 đồng/CP	25.5	0.1 (0.39%)
31/12/2015	5/1/2016	25/01/2016	DAD	HNX	Trả cổ tức đợt 1/2015 bằng tiền, 1,700 đồng/CP	17.4	0.8 (4.82%)
31/12/2015	5/1/2016		DAD	HNX	Họp ĐHCĐ thường niên năm 2016	17.4	0.8 (4.82%)
31/12/2015	5/1/2016	30/05/2016	DP3	HNX	Trả cổ tức đợt 1/2015 bằng tiền, 1,600 đồng/CP	22	1.3 (6.28%)
31/12/2015	5/1/2016		DP3	HNX	Thực hiện quyền mua cổ phiếu phát hành thêm, tỷ lệ 4:1, giá 10,000 đồng/CP	22	1.3 (6.28%)
		31/12/2015	MWG	HOSE	Niêm yết cổ phiếu bổ sung - 6,984,998 CP	79	-2 (-2.47%)
31/12/2015	5/1/2016		DDV	UPCoM	Lấy ý kiến cổ đông bằng văn bản	11.1	-1.4 (-11.2%)
		31/12/2015	NHP	HNX	Giao dịch bổ sung - 4,955,400 CP	16	-0.6 (-3.61%)
		4/1/2016	FMC	HOSE	Giao dịch bổ sung - 500,000 CP	25.8	-0.2 (-0.77%)
5/1/2016	6/1/2016	14/01/2016	PVC	HNX	Lấy ý kiến cổ đông bằng văn bản	16	-0.1 (-0.62%)
5/1/2016	6/1/2016	28/01/2016	NTP	HNX	Trả cổ tức đợt 1/2015 bằng tiền, 1,500 đồng/CP	60.2	-0.1 (-0.17%)
		5/1/2016	SCI	HNX	Giao dịch lần đầu - 10,000,000 CP	10.5	0 (0%)
5/1/2016	6/1/2016		GTN	HOSE	Lấy ý kiến cổ đông bằng văn bản	16.7	-0.1 (-0.6%)
		6/1/2016	PAN	HOSE	Giao dịch bổ sung - 1,100,000 CP	34	-0.8 (-2.3%)
		7/1/2016	IMP	HOSE	Giao dịch bổ sung - 2,631,160 CP	37.9	-0.1 (-0.26%)
7/1/2016	8/1/2016	25/01/2016	NAV	HOSE	Trả cổ tức đợt 1/2015 bằng tiền, 900 đồng/CP	9.9	0.6 (6.45%)
7/1/2016	8/1/2016		NAV	HOSE	Họp ĐHCĐ thường niên năm 2016	9.9	0.6 (6.45%)

**ĐIỀU KIỆN SỬ DỤNG
BẢN TIN**

Bản tin nhận định thị trường này được Công ty Chứng khoán Đông Nam Á cung cấp cho một bộ phận khách hàng nhất định có mở tài khoản tại Công ty. Mọi sự cung cấp khi chưa được sự đồng ý của Công ty đều bị coi là vi phạm bản quyền của Asean Securities.

KHUYẾN CÁO

Nội dung trong bản tin này được Công ty Chứng khoán Đông Nam Á tổng hợp và phân tích từ các nguồn thông tin đại chúng được xem là đáng tin cậy và chỉ đơn thuần phục vụ mục đích tham khảo. Công ty Chứng khoán Đông Nam Á không chịu trách nhiệm với bất kỳ quyết định mua hay bán khi khách hàng sử dụng các thông tin trên.