

**TỔNG HỢP THÔNG TIN TRONG NGÀY**
**THÔNG TIN DOANH NGHIỆP**
**FDC: Phó CTHĐQT đăng ký bán 798.715 cp**

FDC - CTCP Fedico - Bà Dương Thị Thảo, mẹ ông Nguyễn Khánh Linh, Phó chủ tịch HĐQT đăng ký bán toàn bộ 798.715 cổ phiếu FEC sở hữu, tỷ lệ 2,89% theo phương thức khớp lệnh và thỏa thuận từ ngày 13/01 đến 11/02.

**SRC: CĐNB Đào Thị Hoa đăng ký bán 30.000 cp**

SRC - CTCP Cao su Sao Vàng - CĐNB Đào Thị Hoa đăng ký bán 30.000 cp bằng phương thức khớp lệnh nhằm giảm tỷ lệ nắm giữ từ 0,53% xuống còn 0,38% tương đương với 76.118 cp. Thời gian giao dịch từ ngày 15/01 đến 12/02/2016.

**TBX: Chủ tịch HĐQT đăng ký mua 360.000 cp**

TBX - CTCP Xi măng Thái Bình - Ông Vũ Tiến Dũng, chồng bà Bùi Thị Nguyễn Hạnh - Chủ tịch HĐQT đăng ký mua 360.000 cp theo phương thức thỏa thuận trong khoảng thời gian dự kiến từ 12/01 đến 05/02/2016.

**HDC: Thành viên BKS đăng ký bán 28.970 cp**

HDC - CTCP Phát triển nhà Bà Rịa - Vũng Tàu - Từ 13/01 đến 05/02/2016, ông Hoàng Thanh Hải em trai ông Hoàng Trung Kiên - Thành viên BKS đăng ký bán 28.970 cp theo phương thức giao dịch khớp lệnh nhằm mục đích tiêu dùng cá nhân. Dự kiến sau giao dịch ông Hải chỉ còn nắm giữ 4 cp HDC.

**TỔNG QUAN TTCK QUỐC TẾ**

KHU VỰC	CHỈ SỐ	+/-	ĐIỂM
MỸ	Dow Jones	-167.65	16,346.45
	Nasdaq	-45.79	4,643.63
	S&P 500	-21.06	1,922.03
CHÂU ÂU	FTSE 100	4.19	5,916.63
	DAX	70.14	9,919.48
	CAC 40	27.49	4,361.25
CHÂU Á	Nikkei 225	-69.38	17,697.96
	Hang Seng	-565.21	19,888.50
	Shanghai	-169.71	3,016.70

(Nguồn: Stockbiz.vn; Vietstock.vn; Cafef.vn; Ndh.vn;...)

(Cập nhật 17h20 ngày 11/01/2016)

**TIN KINH TẾ TRONG NƯỚC NỔI BẬT**
**ANZ: Kinh tế Trung Quốc giảm tốc ít tác động đến Việt Nam**

Tại Đông Nam Á, Singapore sẽ chịu ảnh hưởng lớn nhất. GDP Trung Quốc cứ chậm lại 1%, tăng trưởng của Singapore cũng sẽ giảm 1,4%, theo ước tính của ANZ. Trung Quốc hiện là điểm đến xuất khẩu lớn nhất thế giới, nhận gần 15% hàng xuất khẩu trên toàn cầu. Malaysia, Philippines và Việt Nam sẽ chịu ít tác động hơn, Glenn Maguire - nhà kinh tế học tại ANZ khu vực Nam Á, Đông Nam Á và Thái Bình Dương cho biết trong một báo cáo tuần trước.

**Phía Nga dừng đàm phán mua 49% cổ phần nhà máy lọc dầu Dung Quất**

Sau một thời gian dài đàm phán, Gazprom Neft đã chính thức đề nghị dừng đàm phán việc chuyển nhượng 49% cổ phần nhà máy lọc dầu Dung Quất với PVN. Thông tin từ Tập đoàn Dầu khí VN (PVN) cho biết, như vậy có nghĩa trước mắt, Gazprom Neft (GPN - Nga) sẽ không mua. Trước đó, PVN cho biết GPN đã gửi thư kiến nghị gửi các bộ, ngành của VN đề xuất cơ chế ưu đãi, điều kiện để GPN tham gia hợp tác với Nhà máy lọc dầu Dung Quất cũng như tham gia làm dự án mở rộng nhà máy.

**Sáng ngày 11/01: Vàng SJC tăng 20.000 đồng so với giá đóng cửa cuối tuần trước**

Mở cửa lúc 8h15, giá vàng miếng SJC được Tập đoàn vàng bạc đá quý DOJI giao dịch ở ngưỡng 33,02-33,10 triệu đồng một lượng, tăng 20.000 đồng so với giá đóng cửa cuối tuần trước. Cùng lúc, Công ty vàng bạc đá quý Phú Nhuận - PNJ niêm yết quanh mức 32,86-33,16 triệu đồng. Giá vàng SJC lặn sóng sáng nay do thị trường thế giới chỉ nhích nhẹ trong phiên giao dịch đầu tuần. Theo đó, mở cửa ngày 11/1, mỗi ounce vàng giao ngay chỉ tăng khoảng 3 USD, dao động quanh 1.107 USD. Quy ra tiền Việt, giá tương đương 30,08 triệu đồng một lượng.

**Ngày 11/01: Tỷ giá trung tâm áp dụng cho ngày 11/1 là 21.911 đồng**

Ngân hàng Nhà nước (NHNN) vừa công bố tỷ giá trung tâm của VND so với USD, áp dụng cho ngày 9/1/2016 là 21.911 đồng. Mức tỷ giá này tăng 2 đồng so với cuối tuần trước (21.909 đồng). Với biên độ tỷ giá +/-3%, các tổ chức tín dụng, chi nhánh ngân hàng nước ngoài được phép giao dịch USD ở mức 21.254 - 22.568 đồng.

**TIN QUỐC TẾ NỔI BẬT**
**Ngày 08/01: Phố Wall tiếp tục mất điểm, chốt tuần tồi tệ nhất lịch sử**

Phiên 8/1, chứng khoán Mỹ tiếp tục giảm điểm, ghi nhận 5 ngày đầu năm tồi tệ nhất trong lịch sử do giá dầu giảm và lo ngại kinh tế toàn cầu. Kết thúc phiên giao dịch, chỉ số Dow Jones giảm 167,65 điểm, tương ứng 1,02%, xuống 16.346,45 điểm, chỉ số S&P 500 mất 21,06 điểm, hay 1,08%, xuống 1.922,03 điểm và chỉ số Nasdaq Composite giảm 45,80 điểm, tương đương 0,98%, xuống 4.643,63 điểm.

**Ngày 08/01: Dầu giảm 0,6%, xuống 33,55 USD/thùng**

Kết thúc phiên giao dịch, giá dầu Brent giao tháng 2/2016 trên sàn ICE Futures Europe giảm 20 cent, tương ứng 0,6%, xuống 33,55 USD/thùng, thấp nhất kể từ tháng 6/2004. Giá dầu WTI ngọt nhẹ của Mỹ giao tháng 2/2015 trên sàn New York Mercantile Exchange giảm 11 cent, tương đương 0,3%, xuống 33,16 USD/thùng, thấp nhất kể từ tháng 2/2004.

**TỔNG HỢP DIỄN BIẾN THỊ TRƯỜNG**
**TỔNG QUAN THỊ TRƯỜNG - CHỈ SỐ VNI-INDEX**

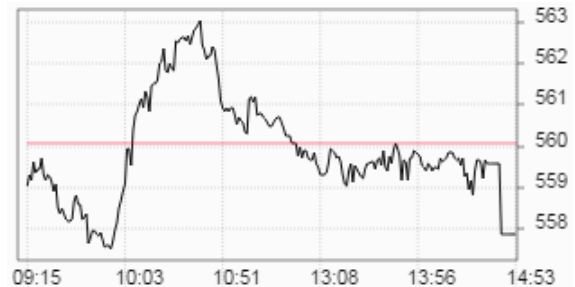
Thay đổi (điểm)	<b>-2,18/-0,39%</b>
Giá trị (điểm)	<b>557.87</b>
Khối lượng (cp)	<b>106,073,034</b>
Giá trị (tỷ đồng)	<b>1,522.40</b>
Số cp tăng giá	<b>82</b>
Số cp giảm giá	<b>136</b>
Số cp đứng giá	<b>90</b>

**TỔNG QUAN THỊ TRƯỜNG - CHỈ SỐ HNX-INDEX**

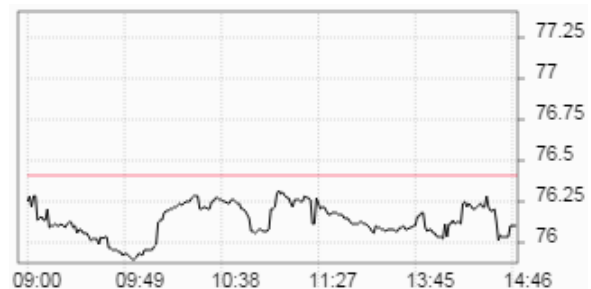
Thay đổi (điểm)	<b>-0,31/-0,40%</b>
Giá trị (điểm)	<b>76.10</b>
Khối lượng (cp)	<b>31,798,582</b>
Giá trị (tỷ đồng)	<b>317.51</b>
Số cp tăng giá	<b>80</b>
Số cp giảm giá	<b>81</b>
Số cp đứng giá	<b>218</b>

**TỔNG QUAN GD NĐTNN**

TỔNG KL (CỔ PHIẾU)	SÀN HCM	SÀN HN
<b>MUA</b>	<b>6,172,664</b>	<b>1,404,390</b>
<b>BÁN</b>	<b>6,491,694</b>	<b>477,060</b>
<b>MUA - BÁN</b>	<b>-319,030</b>	<b>927,330</b>

**DIỄN BIẾN THỊ TRƯỜNG - CHỈ SỐ VN-INDEX**


Mã	Mở	Đóng	Cao	Thấp	KL	Thay đổi
AGF	13.5	13.8	13.8	13.1	13,670	7.0%
HAG	10.3	10.9	10.9	10.1	13,232,580	6.9%
HOT	30	30	30	30	10	6.8%
TDW	25.4	25.5	25.5	25.4	20	6.7%
VAF	16.7	17.6	17.6	16.7	3,660	6.7%

**DIỄN BIẾN THỊ TRƯỜNG - CHỈ SỐ HNX-INDEX**


Mã	Mở	Đóng	Cao	Thấp	KL	Thay đổi
FDT	27	29.7	29.7	27	18,100	10.0%
OCH	8.1	9.9	9.9	8.1	400	10.0%
VCM	13.7	13.7	13.7	13.7	560	9.6%
VC2	11.8	11.8	11.8	11.8	100	9.3%
PCT	10.9	10.9	10.9	10.9	100	9.0%

**SÀN HCM và SÀN HN**

Ngày 11/01, khối ngoại bán ròng tổng cộng hơn 0,38 tỷ đồng trên cả hai sàn. Trên sàn HOSE, khối ngoại bán ròng 13,65 tỷ đồng. Trên sàn HNX, khối ngoại mua ròng hơn 13,27 tỷ đồng. Trong đó 5 cổ phiếu nước ngoài mua mạnh nhất trên sàn HNX đó là: PVS (754.300 cp), IVS (195.000 cp), SHB (185.100 cp), VCG (53.800 cp), TIG (40.200 cp). Trong đó 5 cổ phiếu nước ngoài bán mạnh nhất trên sàn HNX đó là: PVS (350.000 cp), VCG (81.900 cp), DBC (24.200 cp), BII (8.200 cp), ARM (3.200 cp).

**PHÂN TÍCH KỸ THUẬT CỔ PHIẾU NỔI BẬT TRONG PHIÊN**
**Mã cổ phiếu VCB - Ngân hàng Thương mại cổ phần Ngoại thương Việt Nam (HOSE)**


Vùng mua:	38 - 40	Vùng chốt lời ngắn hạn:	42 - 44
-----------	---------	-------------------------	---------

**Phân tích**

Giá tham chiếu	42.200 đồng/cổ phiếu
Giá cao nhất	42.400 đồng/cổ phiếu (+0,2)
Giá thấp nhất	41.800 đồng/cổ phiếu (-0,4)
Giá đóng cửa	41.900 đồng/cổ phiếu (-0,3)
KLGD	0,74 triệu cổ phiếu (+10%)

Nhận định: KLGD của VCB duy trì ở mức trung bình và tăng 10% so với phiên hôm trước. Chỉ báo ROC cho tín hiệu tiêu cực. Chỉ báo MACD cho tín hiệu tiêu cực. Chỉ báo Stochastic cho tín hiệu tiêu cực. Đồ thị phân tích kỹ thuật xuất hiện cây nến đỏ cho tín hiệu tiêu cực.

Khuyến nghị: Giải ngân một phần danh mục tại vùng hỗ trợ 38 - 40. Chốt lời ngắn hạn tại vùng 42 - 44. Hạn chế sử dụng margin.

**Mã cổ phiếu GAS - Tổng Công ty Khí Việt Nam - CTCP (HOSE)**


Vùng mua:	34 - 35	Vùng chốt lời ngắn hạn:	39 - 40
-----------	---------	-------------------------	---------

**Phân tích**

Giá tham chiếu	35.000 đồng/cổ phiếu
Giá cao nhất	35.300 đồng/cổ phiếu (+0,3)
Giá thấp nhất	34.800 đồng/cổ phiếu (-0,2)
Giá đóng cửa	35.000 đồng/cổ phiếu (+0,0)
KLGD	0,32 triệu cổ phiếu (-3,0%)

Nhận định: KLGD của GAS duy trì ở mức trung bình và giảm 3% so với phiên hôm trước. Chỉ báo ROC cho tín hiệu tiêu cực. Chỉ báo MACD cho tín hiệu tiêu cực. Chỉ báo Stochastic cho tín hiệu tiêu cực. Đồ thị phân tích kỹ thuật xuất hiện cây nến đỏ cho tín hiệu tiêu cực. GAS sẽ kiểm tra vùng hỗ trợ 34 - 36 trong thời gian tới.

Khuyến nghị: Giải ngân một phần danh mục tại vùng hỗ trợ 34 - 35. Chốt lời ngắn hạn tại vùng 39 - 40. Hạn chế sử dụng margin.

## PHÂN TÍCH KỸ THUẬT

### BIỂU ĐỒ VN-INDEX



VN-INDEX	MỐC HỖ TRỢ		MỐC KHÁNG CỰ	
	<b>Mạnh</b>	<b>575 điểm</b>	<b>Mạnh</b>	<b>590 điểm</b>
	<b>Trung bình</b>	<b>565 điểm</b>	<b>Trung bình</b>	<b>585 điểm</b>
	<b>Yếu</b>	<b>560 điểm</b>	<b>Yếu</b>	<b>580 điểm</b>

### BIỂU ĐỒ HNX-INDEX



HNX-INDEX	MỐC HỖ TRỢ		MỐC KHÁNG CỰ	
	<b>Mạnh</b>	<b>76 điểm</b>	<b>Mạnh</b>	<b>82 điểm</b>
	<b>Trung bình</b>	<b>77 điểm</b>	<b>Trung bình</b>	<b>81 điểm</b>
	<b>Yếu</b>	<b>78 điểm</b>	<b>Yếu</b>	<b>80 điểm</b>

### Phân tích kỹ thuật

Các chỉ báo ROC cho tín hiệu tiêu cực. Chỉ báo MACD cho tín hiệu tiêu cực. Chỉ báo Stochastic cho tín hiệu tiêu cực. KLGĐ của Vn-Index duy trì ở mức trung bình và giảm 25,9% so với phiên hôm trước. Bên cạnh đó, đồ thị phân tích kỹ thuật của Vn-Index xuất hiện nền đồ cho tín hiệu tiêu cực. Xu hướng ngắn hạn của Vn-Index là xu hướng giảm.

Khuyến nghị ngắn hạn:

Vùng hỗ trợ gần của Vn-Index được dự báo nằm tại 540 - 545 điểm. Đây được xem là điểm mua vào tăng tỷ trọng cổ phiếu trong danh mục.

Tỷ trọng danh mục đề nghị hiện nay là: 30% cash/ 70% stocks.

Khuyến nghị trung hạn: Nhà đầu tư trung và dài hạn tiếp tục nắm giữ cổ phiếu trong danh mục CANSLIM cho đến khi đạt lợi nhuận kỳ vọng.

Chọn cổ phiếu theo phương pháp CANSLIM: VIC, HQC, TIG, IDI, VKC, TLG, ST8, HAG, FIT, DLG.

### Phân tích kỹ thuật

Chỉ báo ROC cho tín hiệu tiêu cực. Chỉ báo MACD cho tín hiệu tiêu cực. Chỉ báo Stochastic cho tín hiệu tiêu cực. KLGĐ của Hnx-Index duy trì ở mức thấp và giảm 35,5% so với phiên hôm trước. Bên cạnh đó, đồ thị phân tích kỹ thuật của Hnx-Index xuất hiện cây nến đồ cho tín hiệu tiêu cực. Xu hướng ngắn hạn của Hnx-Index là xu hướng giảm.

Khuyến nghị ngắn hạn:

Vùng hỗ trợ gần của Hnx-Index được dự báo nằm tại 76,0 - 76,5 điểm. Đây được xem là điểm mua vào tăng tỷ trọng cổ phiếu trong danh mục.

Tỷ trọng danh mục đề nghị hiện nay là: 30% cash/ 70% stocks.

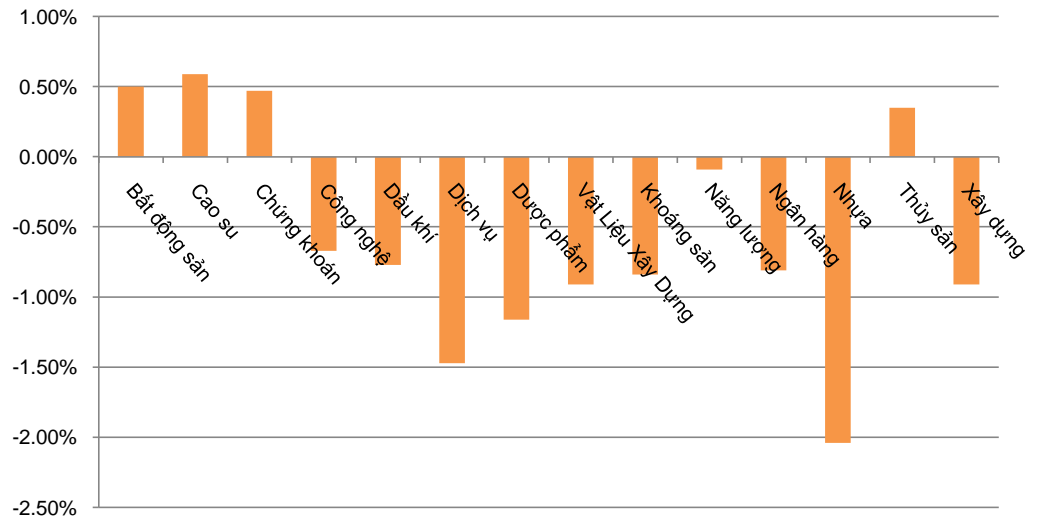
Khuyến nghị trung hạn:

Nhà đầu tư trung và dài hạn tiếp tục nắm giữ cổ phiếu trong danh mục CANSLIM cho đến khi đạt lợi nhuận kỳ vọng.

Chọn cổ phiếu theo phương pháp CANSLIM: VIC, HQC, TIG, IDI, VKC, TLG, ST8, HAG, FIT, DLG.

**DIỄN BIẾN CHỈ SỐ NGÀNH**

Ngành	Thay đổi
Bất động sản	0.50%
Cao su	0.59%
Chứng khoán	0.47%
Công nghệ	-0.67%
Dầu khí	-0.77%
Dịch vụ	-1.47%
Dược phẩm	-1.16%
Vật liệu xây dựng	-0.91%
Khoáng sản	-0.84%
Năng lượng	-0.09%
Ngân hàng	-0.81%
Nhựa	-2.04%
Thủy sản	0.35%
Xây dựng	-0.91%

**BIỂU ĐỒ NGÀNH**

**CHI TIẾT NGÀNH**

Ngành	Mã chứng khoán	Giá tham chiếu	Giá khớp	+/-	%	KLGD
Bất động sản	VIC	48	48.3	0.3	0.6%	1,591,300
	HAG	10.2	10.9	0.7	6.9%	13,232,580
	REE	24.2	24.2	0.0	0.0%	206,890
	KBC	12	12	0.0	0.0%	799,630
	ITA	5.3	5.2	-0.1	-1.9%	2,185,910
Cao su	DRC	42.4	43.4	1.0	2.4%	3,330
	CSM	24	23.9	-0.1	-0.4%	66,490
	DPR	32	31.6	-0.4	-1.3%	3,700
	PHR	16.3	16.2	-0.1	-0.6%	710
	HRC	38.2	38.9	0.7	1.8%	10
Chứng khoán	SSI	19.8	19.9	0.1	0.5%	2,644,860
	HCM	26.3	26.6	0.3	1.1%	285,910
	VND	10.7	10.7	0.0	0.0%	180,400
	KLS	6.3	6.3	0.0	0.0%	544,700
	BVS	11.1	11.1	0.0	0.0%	82,900

CTCP Chứng Khoán Đông Nam Á - 18 Lý Thường Kiệt, Hoàn Kiếm, HN - ĐT: 04-62753844 - Fax: 04-62753816 - Website: <http://www.aseansc.com.vn>
**CÁC KHUYẾN NGHỊ CÒN MỞ TRẠNG THÁI**

Mã CP	Mua/Bán	Trạng thái	Giá mua/Bán	Giá hiện tại	Giá mục tiêu	Lãi lỗ tiềm năng	Lãi lỗ ghi nhận	Ngày mở TT	Ngày đóng TT
HAG	Mua	Đang mở	15.8	10.9	22	39.2%	-31.0%	13/08/2015	
FIT	Mua	Đang mở	10.1	8.8	14.5	43.6%	-12.9%	28/08/2015	
TIG	Mua	Đang mở	11.3	9.4	14.8	31.0%	-16.8%	14/09/2015	
HQC	Mua	Đang mở	6.4	5	12	87.5%	-21.9%	16/11/2015	
VIC	Mua	Đang mở	43.3	48.3	50.5	16.6%	11.5%	24/11/2015	
AAA	Mua	Đang mở	11.2	13.8	14	25.0%	23.2%	08/12/2015	
FIT	Mua	Đang mở	9.1	8.8	14.5	59.3%	-3.3%	28/12/2015	
HAG	Mua	Đang mở	10.5	10.9	22	109.5%	3.8%	28/12/2015	

**CÁC KHUYẾN NGHỊ ĐÃ ĐÓNG TRONG THÁNG**

Mã CP	Mua/Bán	Trạng thái	Giá mua/Bán	Giá hiện tại	Giá mục tiêu	Lãi lỗ tiềm năng	Lãi lỗ ghi nhận	Ngày mở TT	Ngày đóng TT
FPT	Mua	Đóng	44.8	54.5	54.2	21.0%	21.7%	14/08/2015	13/11/2015
TLG	Mua	Đóng	59	87	86.2	46.1%	47.5%	17/04/2015	17/11/2015
ST8	Mua	Đóng	14	21	25	78.6%	50.0%	10/02/2015	23/11/2015
DLG	Mua	Đóng	6.6	9	10	51.5%	36.4%	01/10/2015	27/11/2015
VKC	Mua	Đóng	8.4	10.2	11.4	35.7%	21.4%	28/07/2015	27/11/2015
IDI	Mua	Đóng	6.8	7.7	11	61.8%	13.2%	24/07/2015	27/11/2015
VCG	Mua	Đang mở	10.9	11.7	13.2	21.1%	7.3%	14/09/2015	27/11/2015

**BÁO CÁO CÔNG TY (CÁC BÁO CÁO PHÁT HÀNH GẦN NHẤT)**

Tên công ty	Ngày phát hành	Khuyến nghị	Giá mục tiêu	Chi tiết
TMS	07/01/2016	Bán	63.000 đồng/cổ phiếu	<a href="#">Tài xuống</a>
PDN	07/01/2016	Nắm giữ	40.000 đồng/cổ phiếu	<a href="#">Tài xuống</a>
DVP	07/01/2016	Nắm giữ	65.000 đồng/cổ phiếu	<a href="#">Tài xuống</a>
DXP	06/01/2016	Mua	73.000 đồng/cổ phiếu	<a href="#">Tài xuống</a>
CLL	05/01/2016	Bán	21.100 đồng/cổ phiếu	<a href="#">Tài xuống</a>
APC	05/01/2016	Mua	22.000 đồng/cổ phiếu	<a href="#">Tài xuống</a>
SJS	05/01/2016	Mua	28.000 đồng/cổ phiếu	<a href="#">Tài xuống</a>
DSN	31/12/2015	Nắm giữ	80.000 đồng/cổ phiếu	<a href="#">Tài xuống</a>
SCR	31/12/2015	Mua	10.500 đồng/cổ phiếu	<a href="#">Tài xuống</a>
VIC	30/12/2015	Nắm giữ	50.500 đồng/cổ phiếu	<a href="#">Tài xuống</a>
MSN	30/12/2015	Nắm giữ	90.000 đồng/cổ phiếu	<a href="#">Tài xuống</a>
DAG	29/12/2015	Mua	14.000 đồng/cổ phiếu	<a href="#">Tài xuống</a>
VCG	29/12/2015	Mua	14.200 đồng/cổ phiếu	<a href="#">Tài xuống</a>
CVT	28/12/2015	Mua	30.000 đồng/cổ phiếu	<a href="#">Tài xuống</a>
CII	28/12/2015	Mua	26.000 đồng/cổ phiếu	<a href="#">Tài xuống</a>
BIC	25/12/2015	Bán	15.500 đồng/cổ phiếu	<a href="#">Tài xuống</a>
BVH	25/12/2015	Nắm giữ	50.000 đồng/cổ phiếu	<a href="#">Tài xuống</a>
RAL	24/12/2015	Nắm giữ	54.000 đồng/cổ phiếu	<a href="#">Tài xuống</a>
DQC	23/12/2015	Nắm giữ	50.000 đồng/cổ phiếu	<a href="#">Tài xuống</a>
SHA	23/12/2015	Nắm giữ	10.300 đồng/cổ phiếu	<a href="#">Tài xuống</a>
SHI	23/12/2015	Nắm giữ	12.000 đồng/cổ phiếu	<a href="#">Tài xuống</a>
PVE	21/12/2015	Nắm giữ	8.000 đồng/cổ phiếu	<a href="#">Tài xuống</a>
PVX	21/12/2015	Mua	3.800 đồng/cổ phiếu	<a href="#">Tài xuống</a>

Khuyến nghị	Diễn giải
Kỳ vọng 12 tháng	
Mua	Nếu giá mục tiêu cao hơn giá thị trường trên 15%
Nắm giữ	Nếu giá mục tiêu so với giá thị trường từ -15% đến 15%
Bán	Nếu giá mục tiêu thấp hơn giá thị trường dưới -15%

 Vui lòng xem chi tiết tại: <https://www.aseansc.com.vn/trung-tam-phan-tich/bao-cao-cong-ty>

CTCP Chứng Khoán Đông Nam Á - 18 Lý Thường Kiệt, Hoàn Kiếm, HN - ĐT: 04-62753844 - Fax: 04-62753816 - Website: http://www.aseansc.com.vn

PHÂN TÍCH KỸ THUẬT MỘT SỐ CỔ PHIẾU NỔI BẬT

Mã cổ phiếu FIT - CTCP Đầu tư F.I.T (HOSE)

Mã cổ phiếu DLG - CTCP Tập đoàn Đức Long Gia Lai (HOSE)



Vùng mua:	8.0 - 8.5	Vùng chốt lời ngắn hạn:	9.0 - 9.5	Vùng mua:	5.0 - 5.5	Vùng chốt lời ngắn hạn:	7.5 - 8.0
-----------	-----------	-------------------------	-----------	-----------	-----------	-------------------------	-----------

Mã cổ phiếu VNM - CTCP Sữa Việt Nam (HOSE)

Mã cổ phiếu GMD - CTCP Gemadept (HOSE)



Vùng mua:	120 - 125	Vùng chốt lời ngắn hạn:	135 - 140	Vùng mua:	34 - 36	Vùng chốt lời ngắn hạn:	42 - 44
-----------	-----------	-------------------------	-----------	-----------	---------	-------------------------	---------

Mã cổ phiếu FPT - CTCP FPT (HOSE)

Mã cổ phiếu SSI - CTCP Chứng khoán Sài Gòn (HOSE)



Vùng mua:	44 - 46	Vùng chốt lời ngắn hạn:	48 - 50	Vùng mua:	19 - 20	Vùng chốt lời ngắn hạn:	22 - 23
-----------	---------	-------------------------	---------	-----------	---------	-------------------------	---------



CTCP Chứng Khoán Đông Nam Á - 18 Lý Thường Kiệt, Hoàn Kiếm, HN - ĐT: 04-62753844 - Fax: 04-62753816 - Website: <http://www.aseansc.com.vn>

ĐỒ THỊ PHÂN TÍCH KỸ THUẬT MỘT SỐ CỔ PHIẾU NỔI BẬT

Mã cổ phiếu HCM - CTCP Chứng khoán Thành phố Hồ Chí Minh (HOSE)

Mã cổ phiếu ASM - CTCP Tập đoàn Sao Mai (HOSE)



Vùng mua: 25 - 26      Vùng chốt lời ngắn hạn: 30 - 31

Vùng mua: 6 - 7      Vùng chốt lời ngắn hạn: 17 - 18

Mã cổ phiếu MSN - CTCP Tập đoàn MaSan (HOSE)

Mã cổ phiếu VIC - CTCP Tập đoàn Vingroup (HOSE)



Vùng mua: 74 - 75      Vùng chốt lời ngắn hạn: 80 - 85

Vùng mua: 40 - 41      Vùng chốt lời ngắn hạn: 47 - 48

Mã cổ phiếu HAG - CTCP Hoàng Anh Gia Lai (HOSE)

Mã cổ phiếu TIG - Tập đoàn Đầu tư Thăng Long (HNX)



Vùng mua: 10 - 11      Vùng chốt lời ngắn hạn: 14 - 15

Vùng mua: 10.9 - 11.0      Vùng chốt lời ngắn hạn: 11.5 - 12

**LỊCH SỰ KIỆN CHỨNG KHOÁN**

Ngày GDKHQ	Ngày ĐKCC	Ngày TH	Mã CK	Sàn	Nội dung sự kiện	Giá HT	Thay đổi
		11/1/2016	PGD	HOSE	Niêm yết cổ phiếu bổ sung - 29,999,025 CP	35.3	-0.9 (-2.49%)
		11/1/2016	BIC	HOSE	Niêm yết cổ phiếu bổ sung - 41,046,913 CP	18.2	0.1 (0.55%)
11/1/2016	12/1/2016	20/01/2016	DGC	HNX	Trả cổ tức đợt 1/2015 bằng tiền, 1,000 đồng/CP	52.5	0.3 (0.57%)
		11/1/2016	CCL	HOSE	Niêm yết cổ phiếu bổ sung - 1,249,885 CP	3	0.1 (3.45%)
11/1/2016	12/1/2016	26/01/2016	PSD	HNX	Trả cổ tức đợt 1/2015 bằng tiền, 2,500 đồng/CP	22.6	0.1 (0.44%)
		12/1/2016	PIS	UPCoM	Giao dịch lần đầu - 27,500,000 CP	0	0
		12/1/2016	PVO	UPCoM	Giao dịch lần đầu - 8,900,000 CP	0	0
		12/1/2016	FLC	HOSE	Giao dịch bổ sung - 60,000,000 CP	7.9	0.2 (2.6%)
		12/1/2016	KDH	HOSE	Giao dịch bổ sung - 48,290,433 CP	21.5	0 (0%)
		12/1/2016	LGC	HOSE	Giao dịch bổ sung - 35,700,000 CP	22.2	0 (0%)
14/01/2016	15/01/2016		FMC	HOSE	Thực hiện quyền mua cổ phiếu phát hành thêm, tỷ lệ 2:1, giá 10,000 đồng/CP	24.9	0.7 (2.89%)
14/01/2016	15/01/2016	10/3/2016	GTA	HOSE	Họp ĐHCĐ thường niên năm 2016	17.9	0.5 (2.87%)
14/01/2016	15/01/2016		SCJ	HNX	Họp ĐHCĐ bất thường năm 2016	8	0.1 (1.27%)
14/01/2016	15/01/2016	28/01/2016	ST8	HOSE	Trả cổ tức đợt 2/2015 bằng tiền, 1,000 đồng/CP	20.8	0 (0%)
14/01/2016	15/01/2016	1/2/2016	VSA	HNX	Trả cổ tức đợt 2/2014 bằng tiền, 700 đồng/CP	25.2	-1.4 (-5.26%)
14/01/2016	15/01/2016		TVB	UPCoM	Họp ĐHCĐ thường niên năm 2016	8.8	0.1 (1.15%)
14/01/2016	15/01/2016	29/01/2016	SMN	HNX	Trả cổ tức đợt 1/2015 bằng tiền, 1,000 đồng/CP	11	0 (0%)
15/01/2016	18/01/2016	27/01/2016	DGL	HNX	Trả cổ tức đợt 1/2015 bằng tiền, 1,000 đồng/CP	47.2	0.2 (0.43%)
		15/01/2016	DXL	UPCoM	Họp ĐHCĐ bất thường lần 2 năm 2015	2.1	0 (0%)
		15/01/2016	MPT	HNX	Giao dịch lần đầu - 9,600,000 CP	0	0

**ĐIỀU KIỆN SỬ DỤNG  
BẢN TIN**

Bản tin nhận định thị trường này được Công ty Chứng khoán Đông Nam Á cung cấp cho một bộ phận khách hàng nhất định có mở tài khoản tại Công ty. Mọi sự cung cấp khi chưa được sự đồng ý của Công ty đều bị coi là vi phạm bản quyền của Asean Securities.

**KHUYẾN CÁO**

Nội dung trong bản tin này được Công ty Chứng khoán Đông Nam Á tổng hợp và phân tích từ các nguồn thông tin đại chúng được xem là đáng tin cậy và chỉ đơn thuần phục vụ mục đích tham khảo. Công ty Chứng khoán Đông Nam Á không chịu trách nhiệm với bất kỳ quyết định mua hay bán khi khách hàng sử dụng các thông tin trên.