

Ngày 03/02/2016

## TỔNG HỢP THÔNG TIN TRONG NGÀY

### THÔNG TIN DOANH NGHIỆP

**PHC: P.TGD** đăng ký mua 600.000 cp

PHC - CTCP Xây dựng Phục Hưng Holdings - Ông Đỗ Nguyên Anh, Phó Tổng Giám đốc đăng ký mua 600.000 cổ phiếu PHC từ ngày 04/02 đến 04/03 theo phương thức khớp lệnh và thỏa thuận, được biết trước giao dịch ông Nguyễn Anh nắm giữ 0 cổ phiếu PHC.

**CMT: P.TGD** kiêm người công bố thông tin đăng ký mua 65.000 cp

CMT - CTCP Công nghệ mạng và Truyền thông - Ông Nguyễn Đức Thuận - Phó Tổng Giám đốc kiêm người công bố thông tin đăng ký mua 65.000 cp từ ngày 04/02 đến 04/03/2016.

**QHD: Chủ tịch HĐQT** kiêm Giám đốc đăng ký mua 300.000 cp

QHD - CTCP Que hàn điện Việt Đức - Ông Ngô Bá Việt - Chủ tịch HĐQT kiêm Giám đốc đăng ký mua 300.000 cp trong khoảng thời gian từ ngày 04/02 đến 02/03/2016. Hiện ông Việt đang nắm giữ 754.430 CP (tỷ lệ 17,75%).

**BCG: Phó Chủ tịch thường trực HĐQT** đăng ký mua 1 triệu cp

BCG - CTCP Bamboo Capital - Phó Chủ tịch thường trực HĐQT Nguyễn Hồ Nam đăng ký mua 1 triệu cp trong khoảng thời gian dự kiến từ ngày 03 đến 05/02/2016. Nếu giao dịch thành công, tổng sở hữu của ông Nam sẽ nâng lên hơn 3,4 triệu cp, tương đương 8,39% vốn.

### TỔNG QUAN TTCK QUỐC TẾ

KHU VỰC	CHỈ SỐ	+/-	ĐIỂM
MỸ	Dow Jones	-295.64	16,153.54
	Nasdaq	-103.42	4,516.95
	S&P 500	-36.35	1,903.03
CHÂU ÂU	FTSE 100	-10.50	5,911.51
	DAX	-47.63	9,533.41
	CAC 40	1.91	4,285.90
CHÂU Á	Nikkei 225	-559.43	17,191.25
	Hang Seng	-455.25	18,991.59
	Shanghai	-10.32	2,739.25

(Nguồn: Stockbiz.vn; Vietstock.vn; Cafef.vn; Ndh.vn;...)

(Cập nhật 17h20 ngày 03/02/2016)

### TIN KINH TẾ TRONG NƯỚC NỔI BẬT

**Thu ngân sách từ dầu thô giảm 66% trong tháng 1**

Tổng thu NSNN trong tháng Một bằng khoảng 95% so với cùng kỳ năm 2015 trong đó riêng nguồn thu từ dầu thô đã giảm gần 66% so với cuối tháng 1/2015. Theo thống kê mới nhất của Bộ Tài chính, trong tháng Một, số thu ngân sách ước đạt 102.600 tỷ đồng, bằng 10,1% dự toán và tương đương 95% so với cùng kỳ năm ngoái. Trong số này, thu nội địa ước đạt 93.000 tỷ đồng, tăng 5,8% so với cuối tháng 1/2015.

**Người Việt chi hơn 1 tỷ USD mua ô tô Trung Quốc**

Theo số liệu của Tổng cục Hải quan Việt Nam, lượng ô tô nguyên chiếc các loại nhập khẩu trong năm 2015 đạt mức cao nhất từ trước tới nay với 125,6 nghìn chiếc, tăng 77,1%; trị giá nhập khẩu là 2,99 tỷ USD, tăng 88,8% so với năm trước. Trong đó, nhập khẩu ô tô từ Trung Quốc trong năm qua đạt 26.742 chiếc với giá trị đạt 1,05 tỷ USD; tăng gần gấp đôi cả về lượng và giá trị so với năm 2014.

**Ngày 03/02: Tỷ giá trung tâm ở mức 21.897 đồng**

Ngân hàng Nhà nước vừa niêm yết tỷ giá trung tâm của VND so với USD ngày 3/2 ở mức 21.897 đồng, tăng tiếp 4 đồng so với hôm qua. Các tổ chức tín dụng, chi nhánh ngân hàng được phép giao dịch USD ở mức 21.240 - 22.554 đồng trong ngày hôm nay. Từ đầu tuần tới nay, NHNN liên tục tăng tỷ giá với mức tăng 16 đồng so với cuối tuần trước.

**Sáng ngày 03/02: Giá vàng SJC ở mức 32,88-32,94 triệu đồng một lượng**

Tập đoàn DOJI mở cửa đầu ngày với giá 32,88-32,94 triệu đồng một lượng, chỉ giảm 10.000 đồng so với chốt phiên hôm qua. Cùng lúc, Công ty Vàng bạc đá quý Phú Nhuận - PNJ niêm yết giá mua vào 32,73 triệu đồng, còn giá bán ra ở mức 33 triệu. Trên thị trường thế giới, sau khi giảm 2 USD lúc mở cửa phiên, xuống 1.126 USD, giá đã quay đầu tăng trở lại. Lúc 9h26, giờ Hà Nội, mỗi ounce vàng quốc tế lên lại mốc 1.128 USD. Quy ra tiền Việt tương đương 30,4 triệu đồng.

### TIN QUỐC TẾ NỔI BẬT

**Ngày 02/02: Phố Wall bị ồ ạt bán tháo vì cổ phiếu năng lượng**

Chốt phiên, chỉ số Dow Jones giảm 295,64 điểm, tương ứng 1,8%, xuống 16.153,54 điểm, chỉ số S&P 500 mất 36,35 điểm, hay 1,87%, xuống 1.903,03 điểm và chỉ số Nasdaq Composite giảm 103,42 điểm, tương đương 2,24%, xuống 4.516,95 điểm. Khoảng 8,5 tỷ cổ phiếu được giao dịch trao tay trên các sàn chứng khoán Mỹ, thấp hơn so với 9,2 tỷ cổ phiếu bình quân trong 20 phiên giao dịch vừa qua, theo số liệu của Thomson Reuters.

**Ngày 02/02: Dầu thô giảm mạnh 5,5%, xuống 29,88 USD/thùng**

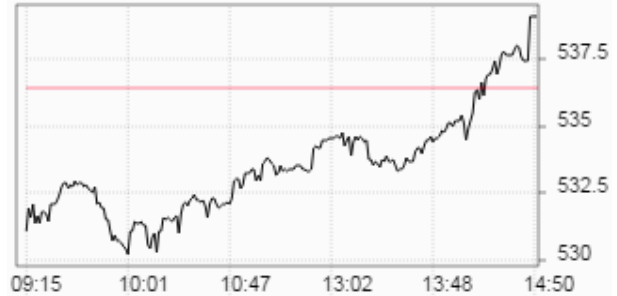
Kết thúc phiên giao dịch, giá dầu WTI ngọt nhẹ của Mỹ giao tháng 3/2016 trên sàn New York Mercantile Exchange giảm 1,74 USD, tương ứng 5,5%, xuống 29,88 USD/thùng, thấp nhất kể từ 21/1/2016. Giá dầu Brent giao tháng 4/2016 trên sàn ICE Futures Europe giảm 1,52 USD, tương đương 4,4%, xuống 32,72 USD/thùng, thấp nhất trong vòng một tuần qua.

**TỔNG HỢP DIỄN BIẾN THỊ TRƯỜNG**

**TỔNG QUAN THỊ TRƯỜNG - CHỈ SỐ VNI-INDEX**

Thay đổi (điểm)	<b>+2,62/+0,49%</b>
Giá trị (điểm)	<b>539.07</b>
Khối lượng (cp)	<b>87,346,741</b>
Giá trị (tỷ đồng)	<b>1,251.13</b>
Số cp tăng giá	<b>106</b>
Số cp giảm giá	<b>105</b>
Số cp đứng giá	<b>97</b>

**DIỄN BIẾN THỊ TRƯỜNG - CHỈ SỐ VN-INDEX**

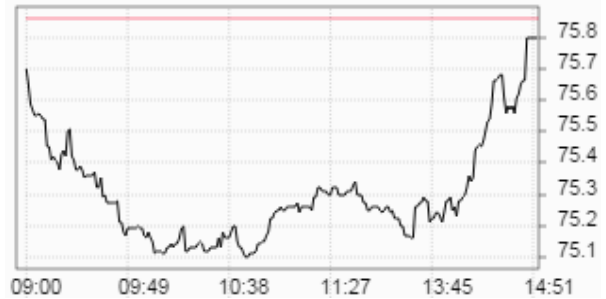


Mã	Mở	Đóng	Cao	Thấp	KL	Thay đổi
HAX	15.3	15.3	15.3	15.3	10,940	7.0%
TNC	8.6	9.2	9.2	8.6	60	7.0%
TRA	79.5	85	85	79.5	30	6.9%
ICF	3.1	3.1	3.1	3	7,410	6.9%
VMD	31.7	34.2	34.2	31.7	162,480	6.9%

**TỔNG QUAN THỊ TRƯỜNG - CHỈ SỐ HNX-INDEX**

Thay đổi (điểm)	<b>-0,05/-0,07%</b>
Giá trị (điểm)	<b>75.80</b>
Khối lượng (cp)	<b>39,035,682</b>
Giá trị (tỷ đồng)	<b>414.38</b>
Số cp tăng giá	<b>94</b>
Số cp giảm giá	<b>77</b>
Số cp đứng giá	<b>210</b>

**DIỄN BIẾN THỊ TRƯỜNG - CHỈ SỐ HNX-INDEX**



Mã	Mở	Đóng	Cao	Thấp	KL	Thay đổi
QHD	51.9	51.9	51.9	51.9	500	10.0%
SGH	18.8	18.8	18.8	18.8	100	9.9%
PDC	5.6	5.6	5.6	5.6	57,000	9.8%
MKV	12.6	12.6	12.6	12	100	9.6%
PMB	11.6	14	14	11.6	200	9.4%

**TỔNG QUAN GD NĐTNN**

TỔNG KL (CỔ PHIẾU)	SÀN HCM	SÀN HN
MUA	<b>7,184,820</b>	<b>268,400</b>
BÁN	<b>10,281,400</b>	<b>454,320</b>
MUA - BÁN	<b>-3,096,580</b>	<b>-185,920</b>

**SÀN HCM và SÀN HN**

Ngày 03/02, khối ngoại bán ròng tổng cộng hơn 78,13 tỷ đồng trên cả hai sàn. Trên sàn HOSE, khối ngoại bán ròng 76,56 tỷ đồng. Trên sàn HNX, khối ngoại bán ròng hơn 1,57 tỷ đồng. Trong đó 5 cổ phiếu nước ngoài mua mạnh nhất trên sàn HNX đó là: PLC (77.900 cp), VNR (50.200 cp), VND (47.100 cp), EID (30.600 cp), PHP (12.000 cp). Trong đó 5 cổ phiếu nước ngoài bán mạnh nhất trên sàn HNX đó là: PVS (165.800 cp), LDP (70.200 cp), VNR (50.000 cp), SHB (49.400 cp), TNG (28.100 cp).

**PHÂN TÍCH KỸ THUẬT CỔ PHIẾU NỔI BẬT TRONG PHIÊN**

**Mã cổ phiếu VCB - Ngân hàng Thương mại cổ phần Ngoại thương Việt Nam (HOSE)**



Vùng mua: 40 - 42      Vùng chốt lời ngắn hạn: 44 - 46

**Mã cổ phiếu GAS - Tổng Công ty Khí Việt Nam - CTCP (HOSE)**



Vùng mua: 34 - 36      Vùng chốt lời ngắn hạn: 40 - 41

**Phân tích**

Giá tham chiếu	40.400 đồng/cổ phiếu
Giá cao nhất	40.000 đồng/cổ phiếu (-0,4)
Giá thấp nhất	39.300 đồng/cổ phiếu (-1,1)
Giá đóng cửa	39.600 đồng/cổ phiếu (-0,8)
KLGD	0,8 triệu cổ phiếu (+33%)

Nhận định: KLGD của VCB duy trì ở mức trung bình và tăng 33% so với phiên hôm trước. Các chỉ báo dao động ROC, RSI, Stochastic cho tín hiệu tiêu cực. Đồ thị phân tích kỹ thuật xuất hiện cây nến đỏ cho tín hiệu tiêu cực. Chỉ báo MACD nằm dưới mốc 0 cho tín hiệu tiêu cực trong trung hạn.

Khuyến nghị: Giải ngân một phần danh mục tại vùng hỗ trợ 38 - 40. Chốt lời ngắn hạn tại vùng 42 - 44.

**Phân tích**

Giá tham chiếu	36.000 đồng/cổ phiếu
Giá cao nhất	38.200 đồng/cổ phiếu (+2,2)
Giá thấp nhất	34.600 đồng/cổ phiếu (-1,4)
Giá đóng cửa	38.200 đồng/cổ phiếu (+2,2)
KLGD	0,87 triệu cổ phiếu (+13%)

Nhận định: KLGD của GAS duy trì ở mức trung bình và tăng 13% so với phiên hôm trước. Chỉ báo ROC cho tín hiệu trung lập. Các chỉ báo dao động RSI, Stochastic cho tín hiệu tích cực trong ngắn hạn. Đồ thị phân tích kỹ thuật xuất hiện cây nến đỏ cho tín hiệu tích cực. Chỉ báo MACD nằm dưới mốc 0 cho tín hiệu tiêu cực trong trung hạn.

Khuyến nghị: Vùng kháng cự gần nhất là 40 - 42.

**PHÂN TÍCH KỸ THUẬT**

**BIỂU ĐỒ VN-INDEX**



VN-INDEX	MÓC HỖ TRỢ		MÓC KHÁNG CỰ	
	<b>Mạnh</b>	<b>575 điểm</b>	<b>Mạnh</b>	<b>590 điểm</b>
	<b>Trung bình</b>	<b>565 điểm</b>	<b>Trung bình</b>	<b>585 điểm</b>
	<b>Yếu</b>	<b>560 điểm</b>	<b>Yếu</b>	<b>580 điểm</b>

**BIỂU ĐỒ HNX-INDEX**



HNX-INDEX	MÓC HỖ TRỢ		MÓC KHÁNG CỰ	
	<b>Mạnh</b>	<b>76 điểm</b>	<b>Mạnh</b>	<b>83 điểm</b>
	<b>Trung bình</b>	<b>77,6 điểm</b>	<b>Trung bình</b>	<b>82 điểm</b>
	<b>Yếu</b>	<b>78 điểm</b>	<b>Yếu</b>	<b>81 điểm</b>

**Phân tích kỹ thuật**

Chỉ báo cường độ thị trường Volume duy trì ở mức thấp. Các chỉ báo dao động ROC, Stochastic, RSI cho tín hiệu trung tính trong ngắn hạn. Đồ thị phân tích kỹ thuật xuất hiện cây nến xanh cho tín hiệu tích cực trong ngắn hạn. Chỉ báo MACD tiếp tục duy trì ở dưới mốc 0 cho thấy xu hướng tiêu cực trong trung hạn. Dựa vào chuyển động của các chỉ báo kỹ thuật, chúng tôi cho rằng thị trường sẽ tiếp tục tăng điểm và hướng đến thử thách đường SMA 45 (màu xanh).

Khuyến nghị ngắn hạn:

Vùng hỗ trợ gần của Vn-Index được dự báo nằm tại 510 - 520 điểm. Đây được xem là điểm mua vào tăng tỷ trọng cổ phiếu trong danh mục.

Trong kịch bản tích cực, chỉ số cho phản ứng hồi phục trở lại thì vùng 550 - 560 sẽ đóng vai trò là vùng kháng cự gần, đồng thời là điểm bán giảm tỷ trọng cổ phiếu trong danh mục.

Tỷ trọng danh mục đề nghị hiện nay là: 30% cash/ 70% stocks.

Khuyến nghị trung hạn: Nhà đầu tư trung và dài hạn tiếp tục nắm giữ cổ phiếu trong danh mục CANSLIM cho đến khi đạt lợi nhuận kỳ vọng.

Chọn cổ phiếu theo phương pháp CANSLIM: DSN, VIC, DI, VKC, TLG, ST8, HAG.

**Phân tích kỹ thuật**

Chỉ báo cường độ thị trường Volume duy trì ở mức thấp. Các chỉ báo dao động ROC, Stochastic, RSI cho tín hiệu trung tính trong ngắn hạn. Đồ thị phân tích kỹ thuật xuất hiện cây nến đỏ cho tín hiệu tiêu cực. Chỉ báo MACD tiếp tục duy trì ở dưới mốc 0 cho thấy xu hướng tiêu cực trong trung hạn. Dựa vào chuyển động của các chỉ báo kỹ thuật, chúng tôi cho rằng thị trường sẽ tiếp tục tăng điểm và hướng đến thử thách đường SMA 45 (màu xanh).

Khuyến nghị ngắn hạn:

Vùng hỗ trợ gần của Hnx-Index được dự báo nằm tại 72 - 73 điểm. Đây được xem là điểm mua vào tăng tỷ trọng cổ phiếu trong danh mục.

Trong kịch bản tích cực, chỉ số cho phản ứng hồi phục trở lại thì vùng 77,5 - 78 điểm sẽ đóng vai trò là vùng kháng cự gần, đồng thời là điểm bán giảm tỷ trọng cổ phiếu trong danh mục.

Tỷ trọng danh mục đề nghị hiện nay là: 30% cash/ 70% stocks.

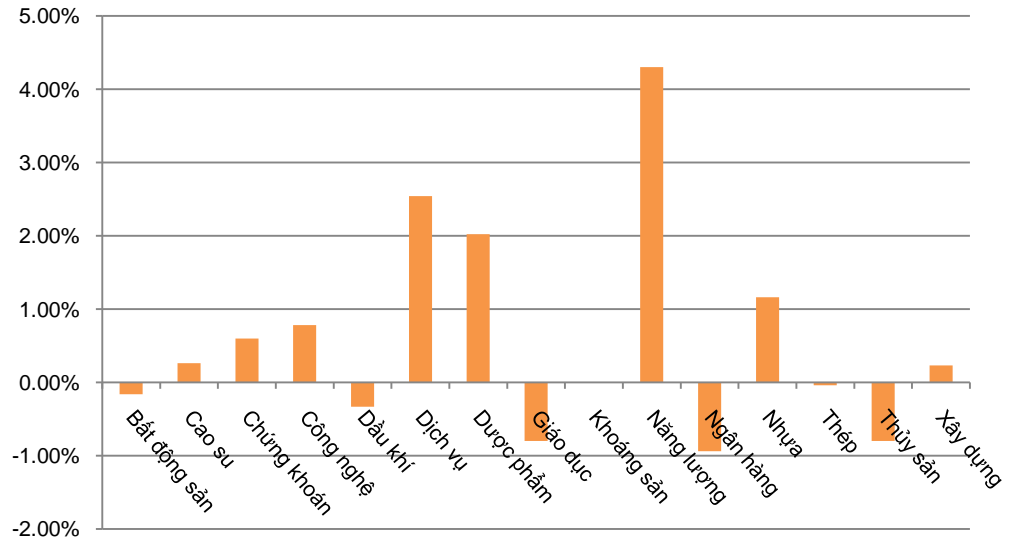
Khuyến nghị trung hạn: Nhà đầu tư trung và dài hạn tiếp tục nắm giữ cổ phiếu trong danh mục CANSLIM cho đến khi đạt lợi nhuận kỳ vọng.

Chọn cổ phiếu theo phương pháp CANSLIM: DSN, VIC, DI, VKC, TLG, ST8, HAG.

**DIỄN BIẾN CHỈ SỐ NGÀNH**

Ngành	Thay đổi
Bất động sản	-0.16%
Cao su	0.26%
Chứng khoán	0.60%
Công nghệ	0.78%
Dầu khí	-0.33%
Dịch vụ	2.54%
Dược phẩm	2.02%
Giáo dục	-0.80%
Khoáng sản	0.00%
Năng lượng	4.30%
Ngân hàng	-0.94%
Nhựa	1.16%
Thép	-0.04%
Thủy sản	-0.80%
Xây dựng	0.23%

**BIỂU ĐỒ NGÀNH**



**CHI TIẾT NGÀNH**

Ngành	Mã chứng khoán	Giá tham chiếu	Giá khớp	+/-	%	KLGD
Dịch vụ	PAN	29.3	31.2	1.9	6.5%	2,220
	OCH	7.3	7.3	0.0	0.0%	3,400
	DSN	78	78.5	0.5	0.6%	1,490
	TCT	49	49	0.0	0.0%	1,000
	VNC	31	31	0.0	0.0%	1,000
Dược phẩm	DHG	70.5	73	2.5	3.6%	85,390
	LAS	28	28	0.0	0.0%	7,340
	DMC	45.1	47.9	2.8	6.2%	58,740
	IMP	37.7	37.7	0.0	0.0%	650
	VFG	58	57	-1.0	-1.7%	4,990
Năng lượng	GAS	36	38.2	2.2	6.1%	869,550
	PPC	17.6	17.5	-0.1	-0.6%	268,450
	VSH	16	15.6	-0.4	-2.5%	36,060
	PGD	35.8	35.9	0.1	0.3%	250,400
	TMP	28	28.1	0.1	0.4%	420
	TBC	26	26	0.0	0.0%	-

Ngày 03/02/2016

## DANH MỤC CỦA CANSLIM

### CÁC KHUYẾN NGHỊ CÒN MỞ TRẠNG THÁI

Mã CP	Mua/Bán	Trạng thái	Giá mua/Bán	Giá hiện tại	Giá mục tiêu	Lãi lỗ tiềm năng	Lãi lỗ ghi nhận	Ngày mở TT	Ngày đóng TT
INN	Mua	Mở	36	36.5	49	36.1%	1.4%	19/01/2016	
VPK	Mua	Mở	19.7	18.9	23	16.8%	-4.1%	19/01/2016	
BPC	Mua	Mở	12.4	12.5	20	61.3%	0.8%	20/01/2016	
VHG	Mua	Mở	4.5	4.8	10.5	133.3%	6.7%	26/01/2016	
TCL	Mua	Mở	28.4	27.9	37.7	32.7%	-1.8%	02/01/2016	

Trung bình:

0.6%

### CÁC KHUYẾN NGHỊ ĐÃ ĐÓNG TRONG THÁNG

Mã CP	Mua/Bán	Trạng thái	Giá mua/Bán	Giá hiện tại	Giá mục tiêu	Lãi lỗ tiềm năng	Lãi lỗ ghi nhận	Ngày mở TT	Ngày đóng TT
FPT	Mua	Đóng	44.8	54.5	54.2	21.0%	21.7%	14/08/2015	13/11/2015
TLG	Mua	Đóng	59	87	86.2	46.1%	47.5%	17/04/2015	17/11/2015
ST8	Mua	Đóng	14	21	25	78.6%	50.0%	10/02/2015	23/11/2015
DLG	Mua	Đóng	6.6	9	10	51.5%	36.4%	01/10/2015	27/11/2015
VKC	Mua	Đóng	8.4	10.2	11.4	35.7%	21.4%	28/07/2015	27/11/2015
IDI	Mua	Đóng	6.8	7.7	11	61.8%	13.2%	24/07/2015	27/11/2015
VCG	Mua	Đang mở	10.9	11.7	13.2	21.1%	7.3%	14/09/2015	27/11/2015
AAA	Mua	Đang mở	11.2	14.3	14	25.0%	27.7%	08/12/2015	12/01/2016

Trung bình:

28.1%

**BÁO CÁO CÔNG TY (CÁC BÁO CÁO PHÁT HÀNH GẦN NHẤT)**

Tên công ty	Ngày phát hành	Khuyến nghị	Giá mục tiêu	Chi tiết
VFG	03/02/2016	Mua	84.500 đồng/cổ phiếu	<a href="#">Tài xuống</a>
VTV	02/02/2016	Nắm giữ	15.200 đồng/cổ phiếu	<a href="#">Tài xuống</a>
TCL	01/02/2016	Mua	37.700 đồng/cổ phiếu	<a href="#">Tài xuống</a>
HT1	29/01/2016	Nắm giữ	24.200 đồng/cổ phiếu	<a href="#">Tài xuống</a>
HOM	29/01/2016	Mua	9.300 đồng/cổ phiếu	<a href="#">Tài xuống</a>
BTS	29/01/2016	Mua	11.300 đồng/cổ phiếu	<a href="#">Tài xuống</a>
BVS	28/01/2016	Mua	14.000 đồng/cổ phiếu	<a href="#">Tài xuống</a>
VNM	27/01/2016	Mua	140.000 đồng/cổ phiếu	<a href="#">Tài xuống</a>
FPT	27/01/2016	Mua	55.200 đồng/cổ phiếu	<a href="#">Tài xuống</a>
TRC	26/01/2016	Bán	15.200 đồng/cổ phiếu	<a href="#">Tài xuống</a>
HRC	26/01/2016	Bán	29.000 đồng/cổ phiếu	<a href="#">Tài xuống</a>
VHG	25/01/2016	Mua	10.500 đồng/cổ phiếu	<a href="#">Tài xuống</a>
VGP	25/01/2016	Nắm giữ	18.000 đồng/cổ phiếu	<a href="#">Tài xuống</a>
VSC	25/01/2016	Nắm giữ	80.000 đồng/cổ phiếu	<a href="#">Tài xuống</a>
DPM	22/01/2016	Nắm giữ	28.000 đồng/cổ phiếu	<a href="#">Tài xuống</a>
LAS	22/01/2016	Nắm giữ	23.000 đồng/cổ phiếu	<a href="#">Tài xuống</a>
BXH	20/01/2016	Bán	11.500 đồng/cổ phiếu	<a href="#">Tài xuống</a>
DHC	20/01/2016	Nắm giữ	29.500 đồng/cổ phiếu	<a href="#">Tài xuống</a>
BPC	20/01/2016	Mua	20.000 đồng/cổ phiếu	<a href="#">Tài xuống</a>
SVI	19/01/2016	Nắm giữ	40.000 đồng/cổ phiếu	<a href="#">Tài xuống</a>
INN	19/01/2016	Mua	49.000 đồng/cổ phiếu	<a href="#">Tài xuống</a>
VC3	19/01/2016	Nắm giữ	23.500 đồng/cổ phiếu	<a href="#">Tài xuống</a>
BBS	18/01/2016	Nắm giữ	15.000 đồng/cổ phiếu	<a href="#">Tài xuống</a>
VPK	18/01/2016	Mua	23.000 đồng/cổ phiếu	<a href="#">Tài xuống</a>
MCP	18/01/2016	Bán	7.000 đồng/cổ phiếu	<a href="#">Tài xuống</a>

Khuyến nghị	Diễn giải
Kỳ vọng 12 tháng	
Mua	Nếu giá mục tiêu cao hơn giá thị trường trên 15%
Nắm giữ	Nếu giá mục tiêu so với giá thị trường từ -15% đến 15%
Bán	Nếu giá mục tiêu thấp hơn giá thị trường dưới -15%

 Vui lòng xem chi tiết tại: <https://www.aseansc.com.vn/trung-tam-phan-tich/bao-cao-cong-ty>

**PHÂN TÍCH KỸ THUẬT MỘT SỐ CỔ PHIẾU NỔI BẬT**

Mã cổ phiếu FIT - CTCP Đầu tư F.I.T (HOSE)



Vùng mua:

Vùng chốt lời ngắn hạn:

Mã cổ phiếu DLG - CTCP Tập đoàn Đức Long Gia Lai (HOSE)



Vùng mua:

Vùng chốt lời ngắn hạn:

Mã cổ phiếu VNM - CTCP Sữa Việt Nam (HOSE)



Vùng mua:

Vùng chốt lời ngắn hạn:

Mã cổ phiếu GMD - CTCP Gemadept (HOSE)



Vùng mua:

Vùng chốt lời ngắn hạn:

Mã cổ phiếu FPT - CTCP FPT (HOSE)



Vùng mua:

Vùng chốt lời ngắn hạn:

Mã cổ phiếu SSI - CTCP Chứng khoán Sài Gòn (HOSE)



Vùng mua:

Vùng chốt lời ngắn hạn:



**PHÂN TÍCH KỸ THUẬT MỘT SỐ CỔ PHIẾU NỔI BẬT**

Mã cổ phiếu HCM - CTCP Chứng khoán Thành phố Hồ Chí Minh (HOSE)



Vùng mua:                      Vùng chốt lời ngắn hạn:

Mã cổ phiếu ASM - CTCP Tập đoàn Sao Mai (HOSE)



Vùng mua:                      Vùng chốt lời ngắn hạn:

Mã cổ phiếu MSN - CTCP Tập đoàn MaSan (HOSE)



Vùng mua:                      Vùng chốt lời ngắn hạn:

Mã cổ phiếu VIC - CTCP Tập đoàn Vingroup (HOSE)



Vùng mua:                      Vùng chốt lời ngắn hạn:

Mã cổ phiếu TIG - Tập đoàn Đầu tư Thăng Long (HNX)



Vùng mua:                      Vùng chốt lời ngắn hạn:

Mã cổ phiếu HAG - CTCP Hoàng Anh Gia Lai (HOSE)



Vùng mua:                      Vùng chốt lời ngắn hạn:

Ngày 03/02/2016

**LỊCH SỰ KIỆN CHỨNG KHOÁN NỔI BẬT**

Ngày GDKHQ	Ngày ĐKCC	Ngày TH	Mã CK	Sàn	Nội dung sự kiện	Giá HT	Thay đổi
		3/2/2016	KLS	HNX	Đưa cổ phiếu vào diện cảnh báo	6.5	0.1 (1.56%)
3/2/2016	4/2/2016	8/4/2016	THT	HNX	Họp ĐHCĐ thường niên năm 2016	13.2	0 (0%)
3/2/2016	4/2/2016	24/03/2016	V12	HNX	Họp ĐHCĐ thường niên năm 2016	10	0 (0%)
		3/2/2016	KDH	HOSE	Giao dịch bổ sung - 51,000,000 CP	20.3	0 (0%)
3/2/2016	4/2/2016	15/03/2016	GTT	HOSE	Họp ĐHCĐ thường niên năm 2016	1	0 (0%)
3/2/2016	4/2/2016	25/02/2016	CNG	HOSE	Trả cổ tức đợt 2/2015 bằng tiền, 1,500 đồng/CP	31.2	-0.2 (-0.64%)
		3/2/2016	HVA	HNX	Giao dịch bổ sung - 650,000 CP	5.4	-0.2 (-3.57%)
3/2/2016	4/2/2016	20/03/2016	ACM	HNX	Họp ĐHCĐ thường niên năm 2016	4.1	0 (0%)
4/2/2016	5/2/2016	4/3/2016	GEX	UPCoM	Họp ĐHCĐ thường niên năm 2016	23.9	1.7 (7.66%)
4/2/2016	5/2/2016	5/3/2016	TTB	HNX	Họp ĐHCĐ thường niên năm 2016	10.6	0.1 (0.95%)
4/2/2016	5/2/2016	29/02/2016	DGT	UPCoM	Trả cổ tức năm 2014 bằng tiền, 300 đồng/CP	6.3	0 (0%)
4/2/2016	5/2/2016	7/3/2016	DLC	UPCoM	Họp ĐHCĐ thường niên năm 2016	11	0 (0%)
4/2/2016	5/2/2016	10/3/2016	NCT	HOSE	Trả cổ tức đợt 2/2015 bằng tiền, 500 đồng/CP	138	0 (0%)
4/2/2016	5/2/2016	15/03/2016	TPP	HNX	Họp ĐHCĐ thường niên năm 2016	22.5	0.6 (2.74%)
4/2/2016	5/2/2016	12/3/2016	IVS	HNX	Họp ĐHCĐ thường niên năm 2016	17	0.2 (1.19%)
		4/2/2016	REE	HOSE	Giao dịch bổ sung - 546,271 CP	24	0 (0%)
		5/2/2016	HJS	HNX	Giao dịch bổ sung - 2,999,992 CP	14.6	0 (0%)
5/2/2016	15/02/2016	26/03/2016	VE9	HNX	Họp ĐHCĐ thường niên năm 2016	7.6	0 (0%)
		5/2/2016	HMH	HNX	Giao dịch bổ sung - 3,199,847 CP	17	-0.8 (-4.49%)
		5/2/2016	TTB	HNX	Giao dịch bổ sung - 7,000,000 CP	10.6	0.1 (0.95%)
15/02/2016	16/02/2016	10/3/2016	CNC	UPCoM	Họp ĐHCĐ thường niên năm 2016	25.2	-0.2 (-0.79%)
		15/02/2016	CMP	UPCoM	Giao dịch lần đầu - 30,862,300 CP	0	0

**ĐIỀU KIỆN SỬ DỤNG BẢN TIN**

Bản tin nhận định thị trường này được Công ty Chứng khoán Đông Nam Á cung cấp cho một bộ phận khách hàng nhất định có mở tài khoản tại Công ty. Mọi sự cung cấp khi chưa được sự đồng ý của Công ty đều bị coi là vi phạm bản quyền của Asean Securities.

**KHUYẾN CÁO**

Nội dung trong bản tin này được Công ty Chứng khoán Đông Nam Á tổng hợp và phân tích từ các nguồn thông tin đại chúng được xem là đáng tin cậy và chỉ đơn thuần phục vụ mục đích tham khảo. Công ty Chứng khoán Đông Nam Á không chịu trách nhiệm với bất kỳ quyết định mua hay bán khi khách hàng sử dụng các thông tin trên.