

TỔNG HỢP THÔNG TIN TRONG NGÀY

THÔNG TIN DOANH NGHIỆP

REE: Nhóm nhà đầu tư nước ngoài đã bán 2,7 triệu cp

REE - CTCP Cơ điện lạnh - Nhóm nhà đầu tư nước ngoài Amersham Industries Limited, Venner Group Limited, Veil Holding Limited, Wareham Group Limited và Vietnam Enterprise Investments Limited đã bán 2,7 triệu cp, giảm lượng sở hữu từ 31.822.188 cp (tỷ lệ 11,9%) xuống 29.122.188 cp (tỷ lệ 10,8%). Giao dịch thực hiện ngày 2/2/2016.

BHS: CTCP Đầu tư Thành Thành Công đã bán 5 triệu cp

BHS - CTCP Đường Biên Hòa - CTCP Đầu tư Thành Thành Công đã bán 5 triệu cp, giảm lượng sở hữu từ 34.096.988 cp (tỷ lệ 27,64%) xuống 29.096.988 cp (tỷ lệ 23,59%). Giao dịch thực hiện từ 26/1 đến 2/2/2016.

PXA: CTCP Đầu Tư Xây dựng Bất động sản Lanmark đã bán 353.700 cp

PXA - CTCP Đầu tư và Thương mại dầu khí Nghệ An - CTCP Đầu Tư Xây dựng Bất động sản Lanmark đã bán 353.700 cp, giảm lượng sở hữu từ 2.353.700 cp (tỷ lệ 15,69%) xuống 2 triệu cp (tỷ lệ 13,33%). Giao dịch thực hiện ngày 28/1/2016.

ST8: Thành viên HĐQT Lê Văn Hà đã đăng ký mua 200.000 cp

ST8 - CTCP Siêu Thanh - Thành viên HĐQT Lê Văn Hà đã đăng ký mua 200.000 cp trong khoảng thời gian từ ngày 05/02 đến 05/03/2016 nhằm nâng tỷ lệ sở hữu lên 2,2%.

TỔNG QUAN TTCK QUỐC TẾ

KHU VỰC	CHỈ SỐ	+/-	ĐIỂM
MỸ	Dow Jones	183.12	16,336.66
	Nasdaq	-12.71	4,504.24
	S&P 500	9.50	1,912.53
CHÂU ÂU	FTSE 100	34.08	5,871.22
	DAX	31.58	9,466.40
	CAC 40	-0.30	4,226.66
CHÂU Á	Nikkei 225	-146.26	17,044.99
	Hang Seng	191.50	19,183.09
	Shanghai	41.78	2,781.02

TIN KINH TẾ TRONG NƯỚC NỔI BẬT

Tháng 1: Thoái vốn doanh nghiệp Nhà nước thu về 1.517 tỷ đồng

Trong tháng Một, Sở giao dịch Chứng khoán Hà Nội (HNX) đã tổ chức 7 phiên đấu giá cổ phần, trong đó có 5 phiên IPO của các doanh nghiệp Nhà nước, 1 phiên bán bớt phần vốn góp và 1 phiên bán đấu giá thoái vốn trọn gói. Kết quả là 5/7 phiên đã bán hết 100% số cổ phần đưa ra đấu giá, đạt 109,9 triệu cổ phần/116,8 triệu cổ phần chào bán, tổng giá trị cổ phần bán được đạt hơn 1.517 tỷ đồng, cao hơn 23,3 tỷ đồng so với giá khởi điểm. Như vậy, trung bình một phiên tổng giá trị cổ phần thu về đạt 216,7 tỷ đồng.

Ấn Độ điều tra chống bán phá giá sợi nhập khẩu từ Việt Nam

Ngày 27/01/2016, Cục Quản lý cạnh tranh (QLCT) nhận được thông tin về việc Tổng vụ Chống bán phá giá và trợ cấp Ấn Độ (DGAD) đã đăng thông báo số 14/29/2015-DGAD về việc khởi xướng điều tra chống bán phá giá (AD) đối với sản phẩm sợi spandex nhập khẩu từ Trung Quốc, Hàn Quốc, Đài Loan và Việt Nam. Đây là vụ kiện chống bán phá giá thứ 9 của Ấn Độ đối với hàng hóa xuất khẩu của Việt Nam. Trước đó, vào năm 2014, Ấn Độ cũng đã khởi xướng điều tra áp dụng biện pháp tự vệ với cùng mặt hàng nêu trên, sau đó đã ra quyết định chấm dứt điều tra và không áp thuế.

Ngày 04/02: Tỷ giá trung tâm ở mức 21.876 đồng

Ngày 4/2, Ngân hàng Nhà nước niêm yết tỷ giá trung tâm của VND so với USD ngày 3/2 ở mức 21.876 đồng. Mức tỷ giá này giảm mạnh 21 đồng so với hôm qua (21.897 đồng). Các tổ chức tín dụng, chi nhánh ngân hàng được phép giao dịch USD ở mức 21.220 - 22.532 đồng trong ngày hôm nay. Sáng nay, Vietcombank niêm yết USD ở mức 22.290 - 22.360 đồng ở hai chiều mua vào - bán ra, cao hơn 30 đồng so với hôm qua.

Sáng ngày 04/02: Giá vàng SJC ở mức 33,05-33,15 triệu đồng một lượng

Mở cửa lúc 8h15, giá vàng miếng SJC được Tập đoàn Vàng bạc đá quý DOJI giao dịch ở ngưỡng: 33,05-33,15 triệu đồng một lượng. So với giá đóng cửa cuối phiên ngày hôm qua, mỗi lượng vàng tăng 110.000 đồng chiều mua vào và 150.000 đồng chiều bán ra. Tương tự, giá vàng tại Công ty Vàng bạc đá quý Phú Nhuận (PNJ) cũng vượt 33,1 triệu đồng khi được niêm yết ở 32,93 - 33,2 triệu đồng.

TIN QUỐC TẾ NỔI BẬT

Ngày 03/02: Dow Jones và S&P tăng điểm cùng giá dầu

Chốt phiên, chỉ số Dow Jones tăng 183,12 điểm, tương ứng 1,13%, lên 16.336,66 điểm, chỉ số S&P 500 tăng 9,5 điểm, hay 0,5%, lên 1.912,53 điểm, trong khi đó, chỉ số Nasdaq Composite giảm 12,71 điểm, tương đương 0,28%, xuống 4.504,24 điểm. Khoảng 10,2 tỷ cổ phiếu được giao dịch trao tay trên các sàn chứng khoán Mỹ, cao hơn so với 9,2 tỷ cổ phiếu bình quân trong 20 phiên giao dịch vừa qua, theo số liệu của Thomson Reuters.

Ngày 03/02: Dầu thô tăng mạnh 8%, lên 32,28 USD/thùng

Kết thúc phiên giao dịch, giá dầu WTI ngọt nhẹ của Mỹ giao tháng 3/2015 trên sàn New York Mercantile Exchange tăng 2,4 USD, tương ứng 8%, lên 32,28 USD/thùng, lấy lại phần lớn những gì đã mất trong 2 phiên trước. Giá dầu Brent giao tháng 4/2016 trên sàn ICE Futures Europe tăng 2,32 USD, tương đương 7,1%, lên 35,04 USD/thùng. Giá dầu tăng mạnh sau khi có tin nhiều nước sản xuất dầu thô đã đồng ý gặp nhau để thảo luận việc cắt giảm sản lượng.

Ngày 04/02/2016

TỔNG HỢP DIỄN BIẾN THỊ TRƯỜNG

TỔNG QUAN THỊ TRƯỜNG - CHỈ SỐ VNI-INDEX

Thay đổi (điểm) **+3,08/+0,57%**

Giá trị (điểm) **542.15**

Khối lượng (cp) **67.891.131**

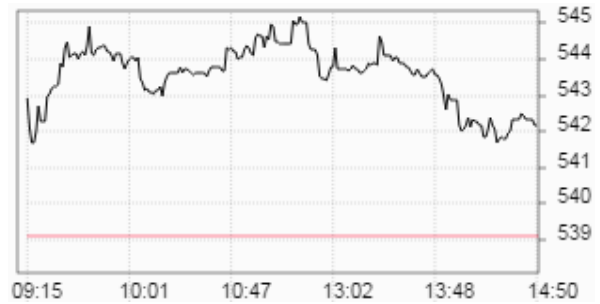
Giá trị (tỷ đồng) **1,053.00**

Số cp tăng giá **143**

Số cp giảm giá **68**

Số cp đứng giá **97**

DIỄN BIẾN THỊ TRƯỜNG - CHỈ SỐ VN-INDEX



Mã	Mở	Đóng	Cao	Thấp	KL	Thay đổi
KSS	0.9	0.9	0.9	0.8	102,520	12.5%
VNH	0.8	0.9	0.9	0.8	6,160	12.5%
GTT	0.9	1	1	0.9	83,040	11.1%
TMT	32.6	35.3	35.3	32.5	18,750	7.0%
HTV	15.4	15.4	15.4	15.4	10	6.9%

TỔNG QUAN THỊ TRƯỜNG - CHỈ SỐ HNX-INDEX

Thay đổi (điểm) **+0,51/+0,68%**

Giá trị (điểm) **76.32**

Khối lượng (cp) **21,356,670**

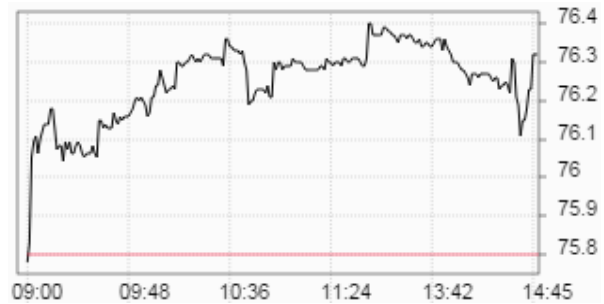
Giá trị (tỷ đồng) **214.56**

Số cp tăng giá **104**

Số cp giảm giá **50**

Số cp đứng giá **227**

DIỄN BIẾN THỊ TRƯỜNG - CHỈ SỐ HNX-INDEX



Mã	Mở	Đóng	Cao	Thấp	KL	Thay đổi
PTD	15.4	15.4	15.4	15.4	100	10.0%
VTS	9.9	9.9	9.9	9.9	5,000	10.0%
BTS	8.8	8.8	8.8	8.8	100	10.0%
ORS	3.1	3.3	3.3	3.1	2,700	10.0%
ARM	27.1	30.9	30.9	27	1,100	10.0%

TỔNG QUAN GD NĐTNN

TỔNG KL (CỔ PHIẾU)	SÀN HCM	SÀN HN
MUA	5,339,840	525,230
BÁN	3,038,690	418,812
MUA - BÁN	2,301,150	106,418

SÀN HCM và SÀN HN

Ngày 04/02, khối ngoại mua ròng tổng cộng hơn 23,86 tỷ đồng trên cả hai sàn. Trên sàn HOSE, khối ngoại mua ròng 26,6 tỷ đồng. Trên sàn HNX, khối ngoại bán ròng hơn 2,74 tỷ đồng. Trong đó 5 cổ phiếu nước ngoài mua mạnh nhất trên sàn HNX đó là: KLF (103.000 cp), PVS (67.000 cp), VND (62.600 cp), VNR (59.600 cp), KLS (27.400 cp). Trong đó 5 cổ phiếu nước ngoài bán mạnh nhất trên sàn HNX đó là: DBC (122.700 cp), LAS (91.600 cp), PVS (67.400 cp), VNR (60.100 cp), SHB (56.500 cp).

PHÂN TÍCH KỸ THUẬT CỔ PHIẾU NỔI BẬT TRONG PHIÊN

Mã cổ phiếu VCB - Ngân hàng Thương mại cổ phần Ngoại thương Việt Nam (HOSE)



Vùng mua: 40 - 42 Vùng chốt lời ngắn hạn: 44 - 46

Mã cổ phiếu GAS - Tổng Công ty Khí Việt Nam - CTCP (HOSE)



Vùng mua: 34 - 36 Vùng chốt lời ngắn hạn: 40 - 42

Phân tích

Giá tham chiếu	39.600 đồng/cổ phiếu
Giá cao nhất	40.600 đồng/cổ phiếu (+1,0)
Giá thấp nhất	40.000 đồng/cổ phiếu (+0,4)
Giá đóng cửa	40.000 đồng/cổ phiếu (+0,4)
KLGD	0,29 triệu cổ phiếu (-64%)

Nhận định: KLGD của VCB duy trì ở mức thấp và giảm 64% so với phiên hôm trước. Các chỉ báo dao động ROC, RSI, Stochastic cho tín hiệu trung tính. Đồ thị phân tích kỹ thuật xuất hiện cây nến doji cho tín hiệu tiêu cực trong trung hạn. Dựa vào chuyển động của các chỉ báo kỹ thuật, chúng tôi cho rằng VCB sẽ tiếp tục hướng về vùng kháng cự gần nhất là vùng 42 - 44 điểm.

Khuyến nghị: Giải ngân một phần danh mục tại vùng hỗ trợ 38 - 40. Chốt lời ngắn hạn tại vùng 42 - 44.

Phân tích

Giá tham chiếu	38.200 đồng/cổ phiếu
Giá cao nhất	39.100 đồng/cổ phiếu (+0,9)
Giá thấp nhất	37.700 đồng/cổ phiếu (-0,5)
Giá đóng cửa	39.100 đồng/cổ phiếu (+0,9)
KLGD	0,36 triệu cổ phiếu (-58,6%)

Nhận định: KLGD của GAS duy trì ở mức thấp và giảm 58,6% so với phiên hôm trước. Chỉ báo dao động RSI, Stochastic cho tín hiệu tích cực trong ngắn hạn. Đồ thị phân tích kỹ thuật xuất hiện cây nến do cho tín hiệu tiêu cực. Chỉ báo MACD di chuyển lên trên mốc 0 cho tín hiệu tích cực trong trung hạn. Dựa vào chuyển động của các chỉ báo kỹ thuật, chúng tôi cho rằng GAS sẽ tiếp tục hướng về vùng kháng cự gần nhất là vùng 40 - 42 điểm.

Khuyến nghị: Vùng kháng cự gần nhất là 40 - 42.

PHÂN TÍCH KỸ THUẬT

BIỂU ĐỒ VN-INDEX



VN-INDEX	MÓC HỖ TRỢ		MÓC KHÁNG CỰ	
	Mạnh	575 điểm	Mạnh	590 điểm
	Trung bình	565 điểm	Trung bình	585 điểm
	Yếu	560 điểm	Yếu	580 điểm

BIỂU ĐỒ HNX-INDEX



HNX-INDEX	MÓC HỖ TRỢ		MÓC KHÁNG CỰ	
	Mạnh	76 điểm	Mạnh	83 điểm
	Trung bình	77,6 điểm	Trung bình	82 điểm
	Yếu	78 điểm	Yếu	81 điểm

Phân tích kỹ thuật

Chỉ báo cường độ thị trường Volume duy trì ở mức thấp. Các chỉ báo dao động ROC, Stochastic, RSI cho tín hiệu trung tính trong ngắn hạn. Đồ thị phân tích kỹ thuật xuất hiện cây nến xanh cho tín hiệu tích cực trong ngắn hạn. Chỉ báo MACD tiếp tục duy trì ở dưới mốc 0 cho thấy xu hướng tiêu cực trong trung hạn. Dựa vào chuyển động của các chỉ báo kỹ thuật, chúng tôi cho rằng thị trường sẽ tiếp tục tăng điểm và hướng đến thử thách đường SMA 45 (màu xanh).

Khuyến nghị ngắn hạn:

Vùng hỗ trợ gần của Vn-Index được dự báo nằm tại 510 - 520 điểm. Đây được xem là điểm mua vào tăng tỷ trọng cổ phiếu trong danh mục.

Trong kịch bản tích cực, chỉ số cho phản ứng hồi phục trở lại thì vùng 550 - 560 sẽ đóng vai trò là vùng kháng cự gần, đồng thời là điểm bán giảm tỷ trọng cổ phiếu trong danh mục.

Tỷ trọng danh mục đề nghị hiện nay là: 30% cash/ 70% stocks.

Khuyến nghị trung hạn: Nhà đầu tư trung và dài hạn tiếp tục nắm giữ cổ phiếu trong danh mục CANSLIM cho đến khi đạt lợi nhuận kỳ vọng.

Chọn cổ phiếu theo phương pháp CANSLIM: DSN, VIC, DI, VKC, TLG, ST8, HAG.

Phân tích kỹ thuật

Chỉ báo cường độ thị trường Volume duy trì ở mức thấp. Các chỉ báo dao động ROC, RSI cho tín hiệu trung tính trong ngắn hạn. Chỉ báo Stochastic cho tín hiệu tích cực. Đồ thị phân tích kỹ thuật xuất hiện cây nến xanh cho tín hiệu tích cực. Chỉ báo MACD tiếp tục duy trì ở dưới mốc 0 cho thấy xu hướng tiêu cực trong trung hạn. Dựa vào chuyển động của các chỉ báo kỹ thuật, chúng tôi cho rằng thị trường sẽ tiếp tục tăng điểm và hướng đến thử thách đường SMA 45 (màu xanh).

Khuyến nghị ngắn hạn:

Vùng hỗ trợ gần của Hnx-Index được dự báo nằm tại 72 - 73 điểm. Đây được xem là điểm mua vào tăng tỷ trọng cổ phiếu trong danh mục.

Trong kịch bản tích cực, chỉ số cho phản ứng hồi phục trở lại thì vùng 77,5 - 78 điểm sẽ đóng vai trò là vùng kháng cự gần, đồng thời là điểm bán giảm tỷ trọng cổ phiếu trong danh mục.

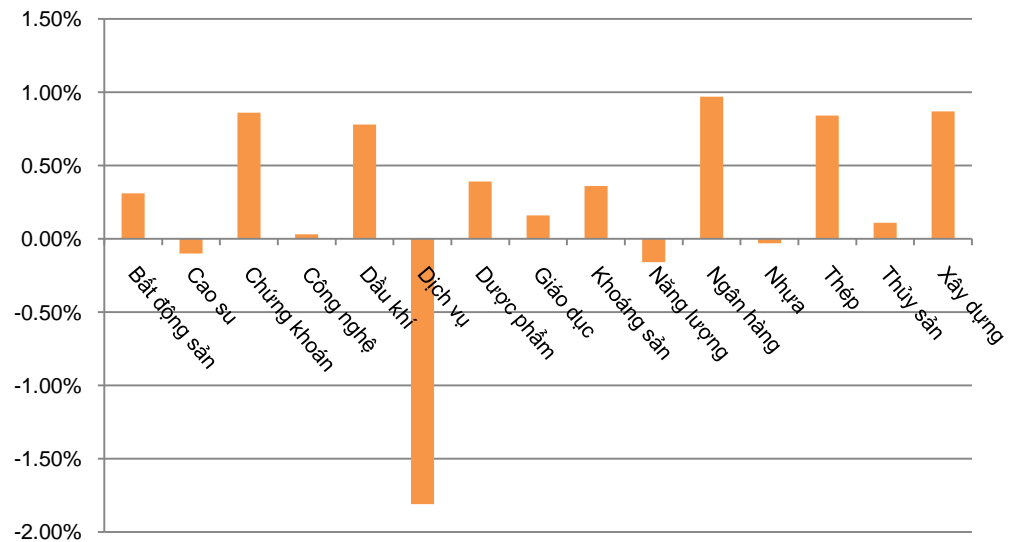
Tỷ trọng danh mục đề nghị hiện nay là: 30% cash/ 70% stocks.

Khuyến nghị trung hạn: Nhà đầu tư trung và dài hạn tiếp tục nắm giữ cổ phiếu trong danh mục CANSLIM cho đến khi đạt lợi nhuận kỳ vọng.

Chọn cổ phiếu theo phương pháp CANSLIM: DSN, VIC, DI, VKC, TLG, ST8, HAG.

DIỄN BIẾN CHỈ SỐ NGÀNH

Ngành	Thay đổi
Bất động sản	0.31%
Cao su	-0.10%
Chứng khoán	0.86%
Công nghệ	0.03%
Dầu khí	0.78%
Dịch vụ	-1.81%
Dược phẩm	0.39%
Giáo dục	0.16%
Khoáng sản	0.36%
Năng lượng	-0.16%
Ngân hàng	0.97%
Nhựa	-0.03%
Thép	0.84%
Thủy sản	0.11%
Xây dựng	0.87%

BIỂU ĐỒ NGÀNH

CHI TIẾT NGÀNH

Ngành	Mã chứng khoán	Giá tham chiếu	Giá khớp	+/-	%	KLGD
Dịch vụ	PAN	31.2	31.2	0.0	0.0%	21,320
	OCH	6.6	6	-0.6	-9.1%	4,400
	DSN	78.5	79	0.5	0.6%	220
	TCT	49	49	0.0	0.0%	3,340
	VNC	28.3	28.3	0.0	0.0%	-
Ngân hàng	VCB	39.6	40	0.4	1.0%	286,750
	CTG	17	17.2	0.2	1.2%	242,050
	BVH	49.3	49.7	0.4	0.8%	181,150
	MBB	14.3	14.5	0.2	1.4%	687,940
	ACB	19	19	0.0	0.0%	120,031
Xây dựng	CTD	135	140	5.0	3.7%	54,160
	CII	22.3	22.6	0.3	1.4%	864,470
	VCG	10.3	10.1	-0.2	-1.9%	361,900
	ASM	16.9	17.1	0.2	1.2%	930,740
	HBC	19.9	20.3	0.4	2.0%	1,218,960
HUT	10.7	10.5	-0.2	-1.9%	218,700	

Ngày 04/02/2016

DANH MỤC CỦA CANSLIM
CÁC KHUYẾN NGHỊ CÒN MỞ TRẠNG THÁI

Mã CP	Mua/Bán	Trạng thái	Giá mua/Bán	Giá hiện tại	Giá mục tiêu	Lãi lỗ tiềm năng	Lãi lỗ ghi nhận	Ngày mở TT	Ngày đóng TT
INN	Mua	Mở	36	36.5	49	36.1%	1.4%	19/01/2016	
VPK	Mua	Mở	19.7	18.3	23	16.8%	-7.1%	19/01/2016	
BPC	Mua	Mở	12.4	12.6	20	61.3%	1.6%	20/01/2016	
VHG	Mua	Mở	4.5	4.6	10.5	133.3%	2.2%	26/01/2016	
TCL	Mua	Mở	28.4	27.9	37.7	32.7%	-1.8%	02/01/2016	

Trung bình: -0.7%

CÁC KHUYẾN NGHỊ ĐÃ ĐÓNG TRONG THÁNG

Mã CP	Mua/Bán	Trạng thái	Giá mua/Bán	Giá hiện tại	Giá mục tiêu	Lãi lỗ tiềm năng	Lãi lỗ ghi nhận	Ngày mở TT	Ngày đóng TT
FPT	Mua	Đóng	44.8	54.5	54.2	21.0%	21.7%	14/08/2015	13/11/2015
TLG	Mua	Đóng	59	87	86.2	46.1%	47.5%	17/04/2015	17/11/2015
ST8	Mua	Đóng	14	21	25	78.6%	50.0%	10/02/2015	23/11/2015
DLG	Mua	Đóng	6.6	9	10	51.5%	36.4%	01/10/2015	27/11/2015
VKC	Mua	Đóng	8.4	10.2	11.4	35.7%	21.4%	28/07/2015	27/11/2015
IDI	Mua	Đóng	6.8	7.7	11	61.8%	13.2%	24/07/2015	27/11/2015
VCG	Mua	Đang mở	10.9	11.7	13.2	21.1%	7.3%	14/09/2015	27/11/2015
AAA	Mua	Đang mở	11.2	14.3	14	25.0%	27.7%	08/12/2015	12/01/2016

Trung bình: 28.1%

Ngày 04/02/2016

BÁO CÁO CÔNG TY (CÁC BÁO CÁO PHÁT HÀNH GẦN NHẤT)

Tên công ty	Ngày phát hành	Khuyến nghị	Giá mục tiêu	Chi tiết
SSC	04/02/2016	Bán	41.500 đồng/cổ phiếu	Tài xuống
VFG	03/02/2016	Mua	84.500 đồng/cổ phiếu	Tài xuống
VTV	02/02/2016	Nắm giữ	15.200 đồng/cổ phiếu	Tài xuống
TCL	01/02/2016	Mua	37.700 đồng/cổ phiếu	Tài xuống
HT1	29/01/2016	Nắm giữ	24.200 đồng/cổ phiếu	Tài xuống
HOM	29/01/2016	Mua	9.300 đồng/cổ phiếu	Tài xuống
BTS	29/01/2016	Mua	11.300 đồng/cổ phiếu	Tài xuống
BVS	28/01/2016	Mua	14.000 đồng/cổ phiếu	Tài xuống
VNM	27/01/2016	Mua	140.000 đồng/cổ phiếu	Tài xuống
FPT	27/01/2016	Mua	55.200 đồng/cổ phiếu	Tài xuống
TRC	26/01/2016	Bán	15.200 đồng/cổ phiếu	Tài xuống
HRC	26/01/2016	Bán	29.000 đồng/cổ phiếu	Tài xuống
VHG	25/01/2016	Mua	10.500 đồng/cổ phiếu	Tài xuống
VGP	25/01/2016	Nắm giữ	18.000 đồng/cổ phiếu	Tài xuống
VSC	25/01/2016	Nắm giữ	80.000 đồng/cổ phiếu	Tài xuống
DPM	22/01/2016	Nắm giữ	28.000 đồng/cổ phiếu	Tài xuống
LAS	22/01/2016	Nắm giữ	23.000 đồng/cổ phiếu	Tài xuống
BXH	20/01/2016	Bán	11.500 đồng/cổ phiếu	Tài xuống
DHC	20/01/2016	Nắm giữ	29.500 đồng/cổ phiếu	Tài xuống
BPC	20/01/2016	Mua	20.000 đồng/cổ phiếu	Tài xuống
SVI	19/01/2016	Nắm giữ	40.000 đồng/cổ phiếu	Tài xuống
INN	19/01/2016	Mua	49.000 đồng/cổ phiếu	Tài xuống
VC3	19/01/2016	Nắm giữ	23.500 đồng/cổ phiếu	Tài xuống
BBS	18/01/2016	Nắm giữ	15.000 đồng/cổ phiếu	Tài xuống
VPK	18/01/2016	Mua	23.000 đồng/cổ phiếu	Tài xuống

Khuyến nghị	Diễn giải
Kỳ vọng 12 tháng	
Mua	Nếu giá mục tiêu cao hơn giá thị trường trên 15%
Nắm giữ	Nếu giá mục tiêu so với giá thị trường từ -15% đến 15%
Bán	Nếu giá mục tiêu thấp hơn giá thị trường dưới -15%

 Vui lòng xem chi tiết tại: <https://www.aseansc.com.vn/trung-tam-phan-tich/bao-cao-cong-ty>

PHÂN TÍCH KỸ THUẬT MỘT SỐ CỔ PHIẾU NỔI BẬT

Mã cổ phiếu FIT - CTCP Đầu tư F.I.T (HOSE)



Vùng mua:

Vùng chốt lời ngắn hạn:

Mã cổ phiếu DLG - CTCP Tập đoàn Đức Long Gia Lai (HOSE)



Vùng mua:

Vùng chốt lời ngắn hạn:

Mã cổ phiếu VNM - CTCP Sữa Việt Nam (HOSE)



Vùng mua:

Vùng chốt lời ngắn hạn:

Mã cổ phiếu GMD - CTCP Gemadept (HOSE)



Vùng mua:

Vùng chốt lời ngắn hạn:

Mã cổ phiếu FPT - CTCP FPT (HOSE)



Vùng mua:

Vùng chốt lời ngắn hạn:

Mã cổ phiếu SSI - CTCP Chứng khoán Sài Gòn (HOSE)



Vùng mua:

Vùng chốt lời ngắn hạn:

PHÂN TÍCH KỸ THUẬT MỘT SỐ CỔ PHIẾU NỔI BẬT

Mã cổ phiếu HCM - CTCP Chứng khoán Thành phố Hồ Chí Minh (HOSE)



Vùng mua: Vùng chốt lời ngắn hạn:

Mã cổ phiếu ASM - CTCP Tập đoàn Sao Mai (HOSE)



Vùng mua: Vùng chốt lời ngắn hạn:

Mã cổ phiếu MSN - CTCP Tập đoàn MaSan (HOSE)



Vùng mua: Vùng chốt lời ngắn hạn:

Mã cổ phiếu VIC - CTCP Tập đoàn Vingroup (HOSE)



Vùng mua: Vùng chốt lời ngắn hạn:

Mã cổ phiếu TIG - Tập đoàn Đầu tư Thăng Long (HNX)



Vùng mua: Vùng chốt lời ngắn hạn:

Mã cổ phiếu HAG - CTCP Hoàng Anh Gia Lai (HOSE)



Vùng mua: Vùng chốt lời ngắn hạn:

Ngày 04/02/2016

LỊCH SỰ KIỆN CHỨNG KHOÁN NỔI BẬT

Ngày GDKHQ	Ngày ĐKCC	Ngày TH	Mã CK	Sàn	Nội dung sự kiện	Giá HT	Thay đổi
		4/2/2016	REE	HOSE	Giao dịch bổ sung - 546,271 CP	24	0 (0%)
		4/2/2016	HLY	HNX	Đưa cổ phiếu ra khỏi diện cảnh báo	8.4	0 (0%)
4/2/2016	5/2/2016	12/3/2016	IVS	HNX	Hợp ĐHCĐ thường niên năm 2016	17	0.2 (1.19%)
4/2/2016	5/2/2016	15/03/2016	TPP	HNX	Hợp ĐHCĐ thường niên năm 2016	22.5	0.6 (2.74%)
4/2/2016	5/2/2016	29/02/2016	DGT	UPCoM	Trả cổ tức năm 2014 bằng tiền, 300 đồng/CP	6.3	0 (0%)
4/2/2016	5/2/2016	7/3/2016	DLC	UPCoM	Hợp ĐHCĐ thường niên năm 2016	11	0 (0%)
4/2/2016	5/2/2016	10/3/2016	NCT	HOSE	Trả cổ tức đợt 2/2015 bằng tiền, 500 đồng/CP	138	0 (0%)
4/2/2016	5/2/2016	5/3/2016	TTB	HNX	Hợp ĐHCĐ thường niên năm 2016	10.6	0.1 (0.95%)
4/2/2016	5/2/2016	4/3/2016	GEX	UPCoM	Hợp ĐHCĐ thường niên năm 2016	23.9	1.7 (7.66%)
		5/2/2016	TTB	HNX	Giao dịch bổ sung - 7,000,000 CP	10.6	0.1 (0.95%)
		5/2/2016	HMH	HNX	Giao dịch bổ sung - 3,199,847 CP	17	-0.8 (-4.49%)
5/2/2016	15/02/2016	26/03/2016	VE9	HNX	Hợp ĐHCĐ thường niên năm 2016	7.6	0 (0%)
		5/2/2016	HJS	HNX	Giao dịch bổ sung - 2,999,992 CP	14.6	0 (0%)
		15/02/2016	HNM	HNX	Giao dịch bổ sung - 7,500,000 CP	8.7	-0.2 (-2.25%)
15/02/2016	16/02/2016	3/4/2016	PSC	HNX	Hợp ĐHCĐ thường niên năm 2016	16.9	0 (0%)
		15/02/2016	ITA	HOSE	Giao dịch bổ sung - 119,376,938 CP	4.8	0 (0%)
15/02/2016	16/02/2016		SHB	HNX	Lấy ý kiến cổ đông bằng văn bản	6.3	0 (0%)
15/02/2016	16/02/2016	3/3/2016	CAV	HOSE	Hợp ĐHCĐ thường niên năm 2016	51	-0.5 (-0.97%)
15/02/2016	16/02/2016	16/03/2016	THB	HNX	Hợp ĐHCĐ thường niên năm 2016	28.8	0 (0%)
15/02/2016	16/02/2016	15/04/2016	PRC	HNX	Trả cổ tức đợt 1/2015 bằng tiền, 1,500 đồng/CP	13.9	0 (0%)
15/02/2016	16/02/2016	19/03/2016	PRC	HNX	Hợp ĐHCĐ thường niên năm 2016	13.9	0 (0%)
15/02/2016	16/02/2016	19/02/2016	PTI	HNX	Lấy ý kiến cổ đông bằng văn bản	23.3	0 (0%)

**ĐIỀU KIỆN SỬ DỤNG
BẢN TIN**

Bản tin nhận định thị trường này được Công ty Chứng khoán Đông Nam Á cung cấp cho một bộ phận khách hàng nhất định có mở tài khoản tại Công ty. Mọi sự cung cấp khi chưa được sự đồng ý của Công ty đều bị coi là vi phạm bản quyền của Asean Securities.

KHUYẾN CÁO

Nội dung trong bản tin này được Công ty Chứng khoán Đông Nam Á tổng hợp và phân tích từ các nguồn thông tin đại chúng được xem là đáng tin cậy và chỉ đơn thuần phục vụ mục đích tham khảo. Công ty Chứng khoán Đông Nam Á không chịu trách nhiệm với bất kỳ quyết định mua hay bán khi khách hàng sử dụng các thông tin trên.