

Ngày 17/02/2016

TỔNG HỢP THÔNG TIN TRONG NGÀY
THÔNG TIN DOANH NGHIỆP
REE: Tổ chức Platinum Victory Pte Ltd đăng ký mua 3 triệu cp

REE - CTCP Cơ Điện Lạnh - Platinum Victory PTE LTD, cổ đông lớn đăng ký mua 3 triệu cổ phiếu REE kể từ ngày 18/2 đến 18/3 theo phương thức khớp lệnh và thỏa thuận. Nếu giao dịch thành công, tổ chức này sẽ nâng sở hữu tại REE từ 58,66 triệu cổ phiếu, tỷ lệ 21,76% lên 61,66 triệu cổ phiếu, tỷ lệ 22,87%.

VNF: CTCP Transimex - Saigon đăng ký mua 762.800 cp

VNF - CTCP VinaFreight - CTCP Transimex - Saigon, cổ đông lớn đăng ký mua 762.800 cổ phiếu VNF từ ngày 19/2 đến 18/3 theo phương thức khớp lệnh và thỏa thuận. Nếu giao dịch thành công, tổ chức này sẽ nâng sở hữu tại VNF từ 2 triệu cổ phiếu, tỷ lệ 37,48% lên 2,76 triệu cổ phiếu, tỷ lệ 51,72%.

QHD: 2 người con của Chủ tịch đăng ký mua 380.000 cp

QHD - CTCP Que hàn điện Việt Đức - Ông Ngô Duy Đông và ông Ngô Đức Dũng là 2 người con của Chủ tịch Ngô Bá Việt đã đăng ký mua 380.000 cp tương đương 8,94% vốn trong khoảng thời gian từ 17/02 đến 15/03/2016.

DRC: Ủy viên HĐQT đã đăng ký mua 50.000 cp

DRC - CTCP Cao su Đà Nẵng - Trong khoảng thời gian từ 22/02 - 21/03/2016, ông Hoàng Mạnh Thắng, Ủy viên HĐQT đã đăng ký mua 50.000 cp. Dự kiến sau giao dịch, ông Thắng sẽ nâng sở hữu lên 105.002 cp, tương đương tỷ lệ 0,11%.

TỔNG QUAN TTCK QUỐC TẾ

KHU VỰC	CHỈ SỐ	+/-	ĐIỂM
MỸ	Dow Jones	222.57	16,196.41
	Nasdaq	98.44	4,435.96
	S&P 500	30.80	1,895.58
CHÂU ÂU	FTSE 100	74.71	5,936.88
	DAX	138.65	9,273.76
	CAC 40	68.19	4,178.85
CHÂU Á	Nikkei 225	-218.07	15,836.36
	Hang Seng	-197.51	18,924.57
	Shanghai	30.77	2,867.34

(Nguồn: Stockbiz.vn; Vietstock.vn; Cafef.vn; Ndh.vn;...)

(Cập nhật 17h20 ngày 17/02/2016)

TIN KINH TẾ TRONG NƯỚC NỔI BẬT
Tháng 1: Doanh số bán ô tô của cả nước tăng 16% so với cùng kỳ

Theo báo cáo của Hiệp hội các nhà sản xuất ô tô Việt Nam (VAMA), doanh số bán ô tô của cả nước trong tháng đầu tiên của năm 2016 đạt gần 23,2 nghìn chiếc, tăng 16% so với cùng kỳ năm trước nhưng lại giảm 21% so với tháng cuối năm 2015. Đây là tháng tiêu thụ ô tô đạt mức thấp nhất trong vòng 3 tháng qua. Tuy nhiên, doanh số bán ô tô vẫn đứng trên ngưỡng 20 nghìn chiếc trong tháng thứ năm liên tiếp.

Tỷ lệ vốn ngắn hạn cho vay trung dài hạn toàn hệ thống là 31%

Theo công bố mới cập nhật tính đến cuối năm 2015 từ Ngân hàng Nhà nước, tỷ lệ vốn ngắn hạn cho vay trung, dài hạn toàn hệ thống tổ chức tín dụng là 31%. Trong đó, tỷ lệ này tại các ngân hàng thương mại (NHTM) Nhà nước là 33.36%, tại NHTM cổ phần 36.9%, công ty tài chính/cho thuê tài chính 73.14%, ngân hàng hợp tác xã 77.93%. Được biết, gần đây có thông tin NHNN đang hoàn tất dự thảo sửa đổi, bổ sung một số điều của Thông tư 36, trong đó dự kiến có quy định các ngân hàng thương mại chỉ được sử dụng tối đa 40% nguồn vốn ngắn hạn để cho vay trung hạn và dài hạn thay vì mức 60% như trước đó.

Ngày 17/02: Tỷ giá trung tâm ở mức 21.895 đồng

Ngân hàng Nhà nước vừa công bố tỷ giá trung tâm của VND với USD, áp dụng cho ngày 17/2/2016 ở mức 21.895 đồng. Sau thời gian nghỉ Tết, NHNN liên tục nâng tỷ giá trung tâm trong những ngày qua. Tính chung từ đầu tuần đến nay, tỷ giá đã tăng tổng cộng 34 đồng so với thời điểm trước Tết (21.861 đồng). Với biên độ +/-3%, các tổ chức tín dụng, chi nhánh ngân hàng được phép giao dịch USD ở mức 21.238 - 22.552 đồng.

Sáng ngày 17/02: Giá vàng SJC ở mức 33,55-33,85 triệu đồng/lượng

Nhu cầu tăng đột biến trong ngày Thần Tài, giá vàng SJC sáng nay lại giảm 100.000 đồng nên lượng khách không ngừng tăng. Mỗi lượng vàng miếng tại Tập đoàn DOJI lúc 9h30 cũng được niêm yết 33,55-33,85 triệu đồng, rẻ đi 100.000 đồng so hôm qua. Cùng lúc, PNJ niêm yết giá 33,60-33,85 triệu đồng. Giá vàng thế giới giảm gần 3 USD khi mở cửa nhưng đến 9h30 thì phục hồi, lên 1.202 USD một ounce, tương đương 32,40 triệu đồng một lượng (chưa tính chi phí nhập khẩu, gia công...).

TIN QUỐC TẾ NỔI BẬT
Ngày 16/02: Phố Wall tăng điểm phiên thứ 2 nhờ cổ phiếu tiêu dùng, công nghiệp

Chốt phiên, chỉ số Dow Jones tăng 222,57 điểm, tương ứng 1,39%, lên 16.196,41 điểm, chỉ số S&P 500 tăng 30,8 điểm, hay 1,65%, lên 1.895,58 điểm và chỉ số Nasdaq Composite tăng 98,44 điểm, tương đương 2,27%, lên 4.435,96 điểm. Khoảng 8,6 tỷ cổ phiếu được giao dịch trao tay trên các sàn chứng khoán Mỹ, thấp hơn so với 9,6 tỷ cổ phiếu bình quân trong 20 phiên giao dịch vừa qua, theo số liệu của Thomson Reuters.

Ngày 16/02: Dầu thô giảm 1,4%, xuống 29,04 USD/thùng

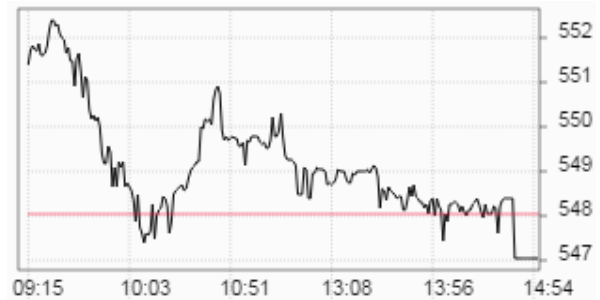
Kết thúc phiên giao dịch, giá dầu WTI ngọt nhẹ của Mỹ giao tháng 3/2015 trên sàn New York Mercantile Exchange giảm 40 cent, tương ứng 1,4%, xuống 29,04 USD/thùng. Trong phiên có lúc giá chạm 31,53 USD/thùng. Giá dầu Brent giao tháng 4/2016 trên sàn ICE Futures Europe giảm 1,21 USD, tương đương 3,6%, xuống 32,18 USD/thùng. Trong phiên có lúc giá lên 35,55 USD/thùng.

TỔNG HỢP DIỄN BIẾN THỊ TRƯỜNG

TỔNG QUAN THỊ TRƯỜNG - CHỈ SỐ VNI-INDEX

Thay đổi (điểm)	-1,00/-0,18%
Giá trị (điểm)	547.05
Khối lượng (cp)	131,155,927
Giá trị (tỷ đồng)	2,445.88
Số cp tăng giá	99
Số cp giảm giá	103
Số cp đứng giá	106

DIỄN BIẾN THỊ TRƯỜNG - CHỈ SỐ VN-INDEX

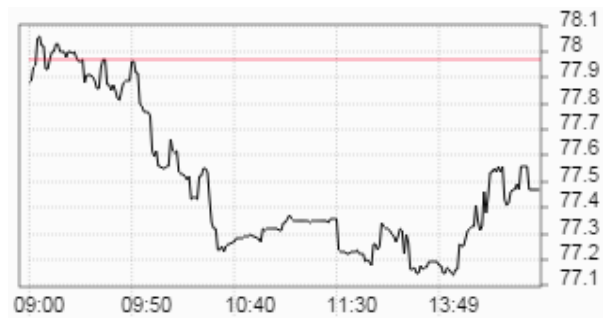


Mã	Mở	Đóng	Cao	Thấp	KL	Thay đổi
AMD	10.1	10.8	10.8	10.1	568,670	6.9%
STT	3.1	3.1	3.1	3.1	50	6.9%
SII	20.3	20.3	20.3	20.3	40	6.8%
JVC	4.7	4.7	4.7	4.7	178,280	6.8%
HU3	7.9	7.9	7.9	7.9	10	6.8%

TỔNG QUAN THỊ TRƯỜNG - CHỈ SỐ HNX-INDEX

Thay đổi (điểm)	-0,50/-0,65%
Giá trị (điểm)	77.47
Khối lượng (cp)	41,212,271
Giá trị (tỷ đồng)	402.16
Số cp tăng giá	83
Số cp giảm giá	111
Số cp đứng giá	187

DIỄN BIẾN THỊ TRƯỜNG - CHỈ SỐ HNX-INDEX



Mã	Mở	Đóng	Cao	Thấp	KL	Thay đổi
TV3	34.1	34.1	34.1	34.1	100	10.0%
BKC	12.1	12.1	12.1	12.1	300	10.0%
PSW	9.9	9.9	9.9	9.9	200	10.0%
CVN	2.2	2.2	2.2	2.2	100	10.0%
TCT	55	60.3	60.3	55	21,400	9.8%

TỔNG QUAN GD NĐTNN

TỔNG KL (CỔ PHIẾU)	SÀN HCM	SÀN HN
MUA	9,098,380	863,500
BÁN	19,524,630	2,725,540
MUA - BÁN	-10,426,250	-1,862,040

SÀN HCM và SÀN HN

Ngày 17/02, khối ngoại bán ròng tổng cộng hơn 180,2 tỷ đồng trên cả hai sàn. Trên sàn HOSE, khối ngoại bán ròng 160,2 tỷ đồng. Trên sàn HNX, khối ngoại bán ròng hơn 19,91 tỷ đồng. Trong đó 5 cổ phiếu nước ngoài mua mạnh nhất trên sàn HNX đó là: SHB (320.400 cp), PVS (80.100 cp), VND (80.000 cp), CEO (68.700 cp), HMM (49.800 cp). Trong đó 5 cổ phiếu nước ngoài bán mạnh nhất trên sàn HNX đó là: SHB (543.000 cp), PVS (457.000 cp), PVX (368.500 cp), HUT (308.800 cp), VCG (269.000 cp).

PHÂN TÍCH KỸ THUẬT CỔ PHIẾU NỔI BẬT TRONG PHIÊN

Mã cổ phiếu VCB - Ngân hàng Thương mại cổ phần Ngoại thương Việt Nam (HOSE)



Vùng mua: 40 - 42 Vùng chốt lời ngắn hạn: 44 - 46

Mã cổ phiếu GAS - Tổng Công ty Khí Việt Nam - CTCP (HOSE)



Vùng mua: 34 - 36 Vùng chốt lời ngắn hạn: 40 - 42

Phân tích

Giá tham chiếu	40.300 đồng/cổ phiếu
Giá cao nhất	40.600 đồng/cổ phiếu (+0,3)
Giá thấp nhất	39.800 đồng/cổ phiếu (-0,5)
Giá đóng cửa	39.800 đồng/cổ phiếu (-0,5)
KLGD	0,83 triệu cổ phiếu (+113%)

Nhận định: Các chỉ báo dao động ROC, RSI, Stochastic cho tín hiệu trung tính cho thấy xu hướng đi ngang trong ngắn hạn. Chỉ báo cường độ thị trường Volume cho tín hiệu trung tính. Bên cạnh đó, chỉ báo MACD nằm dưới mốc 0 cho tín hiệu tiêu cực trong trung hạn. Dựa vào chuyển động của các chỉ báo kỹ thuật, chúng tôi cho rằng VCB sẽ tiếp tục hướng về vùng kháng cự gần nhất là vùng 42 - 44 điểm.

Khuyến nghị: Giải ngân một phần danh mục tại vùng hỗ trợ 38 - 40. Chốt lời ngắn hạn tại vùng 42 - 44.

Phân tích

Giá tham chiếu	40.000 đồng/cổ phiếu
Giá cao nhất	39.900 đồng/cổ phiếu (-0,1)
Giá thấp nhất	39.000 đồng/cổ phiếu (-1,0)
Giá đóng cửa	39.400 đồng/cổ phiếu (-0,6)
KLGD	0,76 triệu cổ phiếu (-44%)

Nhận định: Chỉ báo ROC cho tín hiệu trung tính trong khi hai chỉ báo dao động khác là RSI và Stochastic cho tín hiệu tích cực trong ngắn hạn cho thấy đang tăng trong ngắn hạn đang chứng lại và cần có thời gian để tích lũy. Chỉ báo cường độ thị trường Volume cho tín hiệu trung tính. Bên cạnh đó, chỉ báo MACD di chuyển lên trên mốc 0 cho tín hiệu tích cực trong trung hạn. Dựa vào chuyển động của các chỉ báo kỹ thuật, chúng tôi cho rằng GAS sẽ tiếp tục hướng về vùng kháng cự gần nhất là vùng 40 - 42 điểm.

Khuyến nghị: Vùng kháng cự gần nhất là 40 - 42.

PHÂN TÍCH KỸ THUẬT

BIỂU ĐỒ VN-INDEX



VN-INDEX	MÓC HỖ TRỢ		MÓC KHÁNG CỰ	
	Mạnh	575 điểm	Mạnh	590 điểm
	Trung bình	565 điểm	Trung bình	585 điểm
	Yếu	560 điểm	Yếu	580 điểm

BIỂU ĐỒ HNX-INDEX



HNX-INDEX	MÓC HỖ TRỢ		MÓC KHÁNG CỰ	
	Mạnh	76 điểm	Mạnh	83 điểm
	Trung bình	77,6 điểm	Trung bình	82 điểm
	Yếu	78 điểm	Yếu	81 điểm

Phân tích kỹ thuật

Chỉ báo dao động Stochastic cho tín hiệu tích cực, trong khi hai chỉ báo dao động khác là ROC, RSI cho tín hiệu trung tính cho thấy thị trường vẫn trong giai đoạn tích lũy cho một xu hướng tăng trong ngắn hạn. Chỉ báo cường độ thị trường Volume cho tín hiệu tích cực khi KLGD của Vn-Index ở mức cao và tăng mạnh so với phiên hôm trước cho thấy khả năng duy trì xu hướng tăng trong ngắn hạn là cao. Tuy nhiên, chỉ báo MACD tiếp tục duy trì ở dưới mốc 0 cho thấy xu hướng tiêu cực trong trung hạn. Dựa vào chuyển động của các chỉ báo kỹ thuật, chúng tôi cho rằng thị trường sẽ tiếp tục tăng điểm và hướng đến thử thách đường SMA 45 (màu xanh) nằm trong vùng kháng cự 550 - 560 điểm.

Khuyến nghị ngắn hạn:

Vùng hỗ trợ gần của Vn-Index được dự báo nằm tại 530 - 540 điểm. Đây được xem là điểm mua vào tăng tỷ trọng cổ phiếu trong danh mục.

Trong kịch bản tích cực, chỉ số cho phản ứng hồi phục trở lại thì vùng 550 - 560 sẽ đóng vai trò là vùng kháng cự gần, đồng thời là điểm bán giảm tỷ trọng cổ phiếu trong danh mục.

Tỷ trọng danh mục đề nghị hiện nay là: 70% cash/ 30% stocks.

Khuyến nghị trung hạn: Nhà đầu tư trung và dài hạn tiếp tục nắm giữ cổ phiếu trong danh mục CANSLIM cho đến khi đạt lợi nhuận kỳ vọng.

Chọn cổ phiếu theo phương pháp CANSLIM: DSN, VIC, DI, VKC, TLG, ST8, HAG.

Phân tích kỹ thuật

Chỉ báo dao động Stochastic cho tín hiệu tích cực, trong khi hai chỉ báo dao động khác là ROC, RSI cho tín hiệu trung tính cho thấy thị trường vẫn trong giai đoạn tích lũy cho một xu hướng tăng trong ngắn hạn. Chỉ báo cường độ thị trường Volume cho tín hiệu tích cực khi KLGD của Hnx-Index ở mức trung bình và tăng so với phiên hôm trước cho thấy khả năng duy trì xu hướng tăng trong ngắn hạn là cao. Tuy nhiên, chỉ báo MACD tiếp tục duy trì ở dưới mốc 0 cho thấy xu hướng tiêu cực trong trung hạn. Dựa vào chuyển động của các chỉ báo kỹ thuật, chúng tôi cho rằng thị trường sẽ tiếp tục tăng điểm và hướng đến thử thách đường SMA 45 (màu xanh) nằm trong vùng kháng cự 77,5 - 78 điểm.

Khuyến nghị ngắn hạn:

Vùng hỗ trợ gần của Hnx-Index được dự báo nằm tại 76 - 76,5 điểm. Đây được xem là điểm mua vào tăng tỷ trọng cổ phiếu trong danh mục.

Trong kịch bản tích cực, chỉ số cho phản ứng hồi phục trở lại thì vùng 77,5 - 78 điểm sẽ đóng vai trò là vùng kháng cự gần, đồng thời là điểm bán giảm tỷ trọng cổ phiếu trong danh mục.

Tỷ trọng danh mục đề nghị hiện nay là: 70% cash/ 30% stocks.

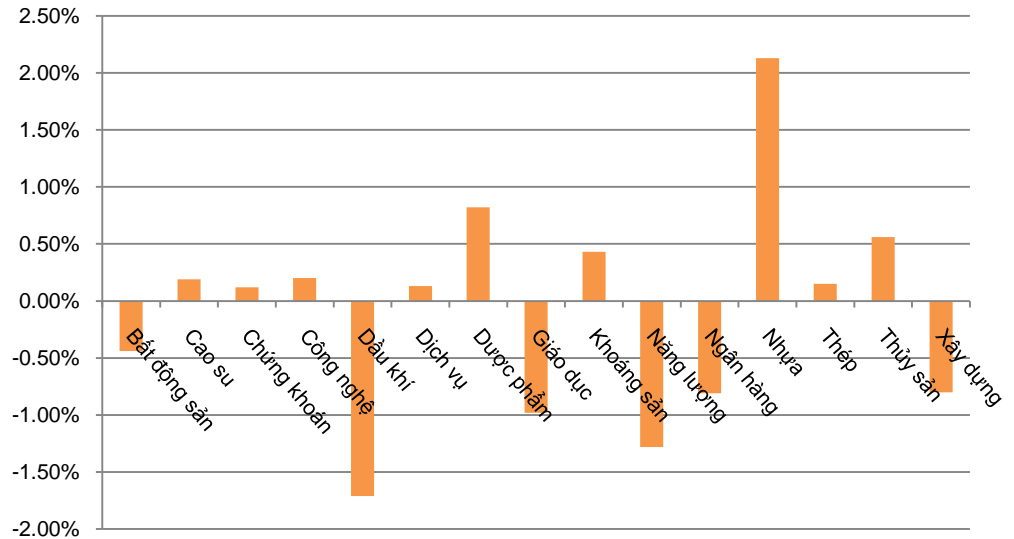
Khuyến nghị trung hạn: Nhà đầu tư trung và dài hạn tiếp tục nắm giữ cổ phiếu trong danh mục CANSLIM cho đến khi đạt lợi nhuận kỳ vọng.

Chọn cổ phiếu theo phương pháp CANSLIM: DSN, VIC, DI, VKC, TLG, ST8, HAG.

DIỄN BIẾN CHỈ SỐ NGÀNH

Ngành	Thay đổi
Bất động sản	-0.44%
Cao su	0.19%
Chứng khoán	0.12%
Công nghệ	0.20%
Dầu khí	-1.71%
Dịch vụ	0.13%
Dược phẩm	0.82%
Giáo dục	-0.98%
Khoáng sản	0.43%
Năng lượng	-1.28%
Ngân hàng	-0.81%
Nhựa	2.13%
Thép	0.15%
Thủy sản	0.56%
Xây dựng	-0.80%

BIỂU ĐỒ NGÀNH



CHI TIẾT NGÀNH

Ngành	Mã chứng khoán	Giá tham chiếu	Giá khớp	+/-	%	KLGD
Dược phẩm	BMP	125	128	3.0	2.4%	164,540
	NTP	55	56.6	1.6	2.9%	51,600
	TTP	53	53	0.0	0.0%	-
	AAA	14.8	15	0.2	1.4%	474,700
	INN	39.5	39.8	0.3	0.8%	16,700
Nhựa	DHG	79	80	1.0	1.3%	219,480
	LAS	28.5	28.6	0.1	0.4%	79,800
	DMC	52	51.5	-0.5	-1.0%	58,790
	IMP	39.9	40	0.1	0.3%	5,980
	VFG	61	61.5	0.5	0.8%	79,320
Xây dựng	CTD	146	146	0.0	0.0%	44,930
	CII	22.8	22.6	-0.2	-0.9%	559,510
	VCG	10.3	10.1	-0.2	-1.9%	385,000
	ASM	18	17.8	-0.2	-1.1%	1,370,970
	HBC	20.6	20.3	-0.3	-1.5%	290,890
	HUT	10.8	10.5	-0.3	-2.8%	608,100

Ngày 17/02/2016

DANH MỤC CỦA CANSLIM
CÁC KHUYẾN NGHỊ CÒN MỞ TRẠNG THÁI

Mã CP	Mua Bán	Trạng thái	Giá mua/Bán	Giá hiện tại	Giá mục tiêu	Lãi lỗ tiềm năng	Lãi lỗ ghi nhận	Ngày mở TT	Ngày đóng TT
INN	Mua	Mở	36	39.8	49	36.1%	10.6%	19/01/2016	
BPC	Mua	Mở	12.4	12.9	20	61.3%	4.0%	20/01/2016	
VHG	Mua	Mở	4.5	4.8	10.5	133.3%	6.7%	26/01/2016	
VNM	Mua	Mở	115	130	140	21.7%	13.0%	27/01/2016	
FPT	Mua	Mở	45.9	47.5	55.2	20.3%	3.5%	27/01/2016	
TCL	Mua	Mở	28.4	27.9	37.7	32.7%	-1.8%	01/02/2016	
Trung bình:						7.6%			

CÁC KHUYẾN NGHỊ ĐÃ ĐÓNG TRONG THÁNG

Mã CP	Mua Bán	Trạng thái	Giá mua/Bán	Giá hiện tại	Giá mục tiêu	Lãi lỗ tiềm năng	Lãi lỗ ghi nhận	Ngày mở TT	Ngày đóng TT
FPT	Mua	Đóng	44.8	54.5	54.2	21.0%	21.7%	14/08/2015	13/11/2015
TLG	Mua	Đóng	59	87	86.2	46.1%	47.5%	17/04/2015	17/11/2015
ST8	Mua	Đóng	14	21	25	78.6%	50.0%	10/02/2015	23/11/2015
DLG	Mua	Đóng	6.6	9	10	51.5%	36.4%	01/10/2015	27/11/2015
VKC	Mua	Đóng	8.4	10.2	11.4	35.7%	21.4%	28/07/2015	27/11/2015
IDI	Mua	Đóng	6.8	7.7	11	61.8%	13.2%	24/07/2015	27/11/2015
VCG	Mua	Đóng	10.9	11.7	13.2	21.1%	7.3%	14/09/2015	27/11/2015
AAA	Mua	Đóng	11.2	14.3	14	25.0%	27.7%	08/12/2015	12/01/2016
Trung bình:						28.1%			

Ngày 17/02/2016

BÁO CÁO CÔNG TY (CÁC BÁO CÁO PHÁT HÀNH GẦN NHẤT)

Tên công ty	Ngày phát hành	Khuyến nghị	Giá mục tiêu	Chi tiết
CHP	16/02/2016	Mua	25.100 đồng/cổ phiếu	Tài xuống
PPC	16/02/2016	Nắm giữ	16.500 đồng/cổ phiếu	Tài xuống
BTP	16/02/2016	Mua	15.300 đồng/cổ phiếu	Tài xuống
NT2	15/02/2016	Nắm giữ	30.000 đồng/cổ phiếu	Tài xuống
NBP	15/02/2016	Bán	12.700 đồng/cổ phiếu	Tài xuống
DCM	15/02/2016	Nắm giữ	12.400 đồng/cổ phiếu	Tài xuống
CPC	05/02/2016	Mua	26.600 đồng/cổ phiếu	Tài xuống
SFN	05/02/2016	Mua	27.100 đồng/cổ phiếu	Tài xuống
SSC	04/02/2016	Bán	41.500 đồng/cổ phiếu	Tài xuống
VFG	03/02/2016	Mua	84.500 đồng/cổ phiếu	Tài xuống
VTV	02/02/2016	Nắm giữ	15.200 đồng/cổ phiếu	Tài xuống
TCL	01/02/2016	Mua	37.700 đồng/cổ phiếu	Tài xuống
HT1	29/01/2016	Nắm giữ	24.200 đồng/cổ phiếu	Tài xuống
HOM	29/01/2016	Mua	9.300 đồng/cổ phiếu	Tài xuống
BTS	29/01/2016	Mua	11.300 đồng/cổ phiếu	Tài xuống
BVS	28/01/2016	Mua	14.000 đồng/cổ phiếu	Tài xuống
VNM	27/01/2016	Mua	140.000 đồng/cổ phiếu	Tài xuống
FPT	27/01/2016	Mua	55.200 đồng/cổ phiếu	Tài xuống
TRC	26/01/2016	Bán	15.200 đồng/cổ phiếu	Tài xuống
HRC	26/01/2016	Bán	29.000 đồng/cổ phiếu	Tài xuống
VHG	25/01/2016	Mua	10.500 đồng/cổ phiếu	Tài xuống
VGP	25/01/2016	Nắm giữ	18.000 đồng/cổ phiếu	Tài xuống
VSC	25/01/2016	Nắm giữ	80.000 đồng/cổ phiếu	Tài xuống
DPM	22/01/2016	Nắm giữ	28.000 đồng/cổ phiếu	Tài xuống
LAS	22/01/2016	Nắm giữ	23.000 đồng/cổ phiếu	Tài xuống

Khuyến nghị	Diễn giải
Kỳ vọng 12 tháng	
Mua	Nếu giá mục tiêu cao hơn giá thị trường trên 15%
Nắm giữ	Nếu giá mục tiêu so với giá thị trường từ -15% đến 15%
Bán	Nếu giá mục tiêu thấp hơn giá thị trường dưới -15%

 Vui lòng xem chi tiết tại: <https://www.aseansc.com.vn/trung-tam-phan-tich/bao-cao-cong-ty>

PHÂN TÍCH KỸ THUẬT MỘT SỐ CỔ PHIẾU NỔI BẬT

Mã cổ phiếu FIT - CTCP Đầu tư F.I.T (HOSE)



Vùng mua:

Vùng chốt lời ngắn hạn:

Mã cổ phiếu DLG - CTCP Tập đoàn Đức Long Gia Lai (HOSE)



Vùng mua:

Vùng chốt lời ngắn hạn:

Mã cổ phiếu VNM - CTCP Sữa Việt Nam (HOSE)



Vùng mua:

Vùng chốt lời ngắn hạn:

Mã cổ phiếu GMD - CTCP Gemadept (HOSE)



Vùng mua:

Vùng chốt lời ngắn hạn:

Mã cổ phiếu FPT - CTCP FPT (HOSE)



Vùng mua:

Vùng chốt lời ngắn hạn:

Mã cổ phiếu SSI - CTCP Chứng khoán Sài Gòn (HOSE)



Vùng mua:

Vùng chốt lời ngắn hạn:

PHÂN TÍCH KỸ THUẬT MỘT SỐ CỔ PHIẾU NỔI BẬT

Mã cổ phiếu HCM - CTCP Chứng khoán Thành phố Hồ Chí Minh (HOSE)



Vùng mua: Vùng chốt lời ngắn hạn:

Mã cổ phiếu ASM - CTCP Tập đoàn Sao Mai (HOSE)



Vùng mua: Vùng chốt lời ngắn hạn:

Mã cổ phiếu MSN - CTCP Tập đoàn MaSan (HOSE)



Vùng mua: Vùng chốt lời ngắn hạn:

Mã cổ phiếu VIC - CTCP Tập đoàn Vingroup (HOSE)



Vùng mua: Vùng chốt lời ngắn hạn:

Mã cổ phiếu TIG - Tập đoàn Đầu tư Thăng Long (HNX)



Vùng mua: Vùng chốt lời ngắn hạn:

Mã cổ phiếu HAG - CTCP Hoàng Anh Gia Lai (HOSE)



Vùng mua: Vùng chốt lời ngắn hạn:

Ngày 17/02/2016

LỊCH SỰ KIỆN CHỨNG KHOÁN NỔI BẬT

Ngày GDKHQ	Ngày ĐKCC	Ngày TH	Mã CK	Sàn	Nội dung sự kiện	Giá HT	Thay đổi
17/02/2016	18/02/2016		TSC	HOSE	Hợp ĐHCĐ thường niên năm 2016	14.7	-0.3 (-2%)
17/02/2016	18/02/2016	10/3/2016	VGP	HNX	Trả cổ tức đợt 2/2015 bằng tiền, 1,500 đồng/CP	17.7	0.1 (0.57%)
17/02/2016	18/02/2016	15/04/2016	VGP	HNX	Hợp ĐHCĐ thường niên năm 2016	17.7	0.1 (0.57%)
17/02/2016	18/02/2016		HOT	HOSE	Hợp ĐHCĐ thường niên năm 2016	27.9	0 (0%)
17/02/2016	18/02/2016	25/03/2016	SRF	HOSE	Hợp ĐHCĐ thường niên năm 2016	14.1	-0.1 (-0.7%)
17/02/2016	18/02/2016	17/03/2016	GHC	UPCoM	Hợp ĐHCĐ thường niên năm 2016	25.3	-0.1 (-0.39%)
18/02/2016	19/02/2016	16/03/2016	VCM	HNX	Hợp ĐHCĐ thường niên năm 2016	10.4	0.9 (9.47%)
		18/02/2016	RBC	UPCoM	Giao dịch lần đầu - 10,030,308 CP	0	0
18/02/2016	19/02/2016		PSB	UPCoM	Hợp ĐHCĐ thường niên năm 2016	4.5	0 (0%)
18/02/2016	19/02/2016		COM	HOSE	Hợp ĐHCĐ thường niên năm 2016	52.5	-3.5 (-6.25%)
18/02/2016	19/02/2016		TMC	HNX	Hợp ĐHCĐ thường niên năm 2016	13	0 (0%)
18/02/2016	19/02/2016	30/09/2016	TS4	HOSE	Trả cổ tức đợt 1/2015 bằng tiền, 600 đồng/CP	8.1	0 (0%)
18/02/2016	19/02/2016	21/03/2016	TS4	HOSE	Hợp ĐHCĐ thường niên năm 2016	8.1	0 (0%)
18/02/2016	19/02/2016		IMP	HOSE	Hợp ĐHCĐ thường niên năm 2016	36.8	0 (0%)
19/02/2016	22/02/2016	29/03/2016	DTC	UPCoM	Hợp ĐHCĐ thường niên năm 2016	6.7	0 (0%)
19/02/2016	22/02/2016	10/3/2016	CX8	HNX	Trả cổ tức năm 2014 bằng tiền, 510 đồng/CP	8.7	-0.5 (-5.43%)
19/02/2016	22/02/2016	10/4/2016	TNG	HNX	Hợp ĐHCĐ thường niên năm 2016	18.7	0.2 (1.08%)
19/02/2016	22/02/2016	8/4/2016	CCI	HOSE	Trả cổ tức đợt 2/2015 bằng tiền, 700 đồng/CP	10.3	0.6 (6.19%)
19/02/2016	22/02/2016	26/03/2016	CCI	HOSE	Hợp ĐHCĐ thường niên năm 2016	10.3	0.6 (6.19%)
		19/02/2016	MAC	HNX	Giao dịch bổ sung - 6,775,859 CP	10.4	-0.1 (-0.95%)
19/02/2016	22/02/2016		THS	HNX	Hợp ĐHCĐ thường niên năm 2016	7	-0.1 (-1.41%)
19/02/2016	22/02/2016	26/05/2016	VC1	HNX	Trả cổ tức đợt 1/2015 bằng tiền, 1,600 đồng/CP	17	0 (0%)

**ĐIỀU KIỆN SỬ DỤNG
BẢN TIN**

Bản tin nhận định thị trường này được Công ty Chứng khoán Đông Nam Á cung cấp cho một bộ phận khách hàng nhất định có mở tài khoản tại Công ty. Mọi sự cung cấp khi chưa được sự đồng ý của Công ty đều bị coi là vi phạm bản quyền của Asean Securities.

KHUYẾN CÁO

Nội dung trong bản tin này được Công ty Chứng khoán Đông Nam Á tổng hợp và phân tích từ các nguồn thông tin đại chúng được xem là đáng tin cậy và chỉ đơn thuần phục vụ mục đích tham khảo. Công ty Chứng khoán Đông Nam Á không chịu trách nhiệm với bất kỳ quyết định mua hay bán khi khách hàng sử dụng các thông tin trên.