

Ngày 03/03/2016

TỔNG HỢP THÔNG TIN TRONG NGÀY
THÔNG TIN DOANH NGHIỆP
TVC: Ủy viên HĐQT đăng ký mua 500.000 cp

TVC - CTCP Quản lý Đầu tư Trí Việt - Ông Nguyễn Trung Kiên, Ủy viên HĐQT đăng ký mua 500.000 cổ phiếu TVC từ ngày 04/03 đến 31/03 theo phương thức khớp lệnh và thỏa thuận. Nếu giao dịch thành công, ông Kiên sẽ nắm giữ tổng cộng 1,15 triệu cổ phiếu TVC.

NHA: TGD và KTT đăng ký mua 500.000 cp

NHA - Tổng CTCP Đầu tư Phát triển Nhà và Đô thị Nam Hà Nội - Từ ngày 07/03 đến 05/04, ông Nguyễn Hồng Thái, Tổng giám đốc và ông Nguyễn Hoàng Đạo, Kế toán trưởng đăng ký mua 500.000 cổ phiếu NHA. Trước giao dịch, ông Thái nắm giữ 57.700 cổ phiếu NHA, ông Đạo nắm giữ 11.000 cổ phiếu NHA.

DRL: Thành viên HĐQT đăng ký mua 15.000 cp

DRL - CTCP Thủy điện – Điện lực 3 - Ông Nguyễn Đức Trọng - Thành viên HĐQT đăng ký mua 15.000 cp, theo phương thức khớp lệnh. Theo đó, dự kiến tăng tỷ lệ sở hữu từ 0,42% lên 0,58% tương đương 55.000 cp. Thời gian giao dịch dự kiến từ ngày 10/03/2016 đến 08/04/2016.

CNG: Phó Tổng giám đốc đăng ký bán 45.000 cp

CNG - CTCP CNG Việt Nam - Ông Trần Quang Đán - Phó Tổng giám đốc đăng ký bán 45.000 cp, theo phương thức thỏa thuận, dự kiến giảm số lượng nắm giữ xuống còn 592 cp. Thời gian giao dịch dự kiến từ ngày 03/03 đến 04/03/2016.

TỔNG QUAN TTCK QUỐC TẾ

KHU VỰC	CHỈ SỐ	+/-	ĐIỂM
MỸ	Dow Jones	34.20	16,899.30
	Nasdaq	13.80	4,703.40
	S&P 500	8.10	1,986.45
CHÂU ÂU	FTSE 100	-16.40	6,130.70
	DAX	-23.60	9,753.00
	CAC 40	-22.10	4,402.80
CHÂU Á	Nikkei 225	213.60	16,960.20
	Hang Seng	-61.70	19,941.80
	Shanghai	10.10	2,859.80

(Nguồn: Stockbiz.vn; Vietstock.vn; Cafef.vn; Ndh.vn;...)

(Cập nhật 17h20 ngày 03/03/2016)

TIN KINH TẾ TRONG NƯỚC NỔI BẬT
Thu từ dầu thô tiếp tục giảm, tổng thu ngân sách chưa đạt 16% dự toán

Theo thống kê vừa được lãnh đạo Bộ Tài chính công bố sáng 3/3, lũy kế thu ngân sách hai tháng đầu năm đạt trên 160.000 tỷ đồng, tăng 2,4% so với cùng kỳ năm 2015. Trong số này, thu nội địa trong hai tháng đầu năm đạt gần 140.000 tỷ đồng, bằng 17,8% dự toán. Riêng trong tháng Hai, thu nội địa chỉ đạt 55.500 tỷ đồng, bằng 65,7% số thu tháng Một. Nếu như tháng Một, thu từ khoản này đạt trên 3.000 tỷ đồng thì tháng Hai, con số được tính toán ước đạt 2.700 tỷ đồng. Lũy kế thu 2 tháng ước đạt 5.770 tỷ đồng, bằng 10,6% dự toán, bằng 43,1% so với cùng kỳ năm 2015.

Thị phần hàng dệt may của Việt Nam tại Mỹ tiếp tục tăng

Năm 2015, Việt Nam đã vượt qua doanh số của Trung Mỹ về xuất khẩu hàng dệt may vào Mỹ, thị trường tiêu thụ các mặt hàng này lớn nhất thế giới, chiếm thị phần 11,48% so với mức 11,26% của tất cả các nước Trung Mỹ cộng lại. Năm trước đó, Việt Nam chiếm thị phần 10,73%, trong khi Trung Mỹ chiếm 11,67%. Bà Karin de Leon, Giám đốc điều hành của Cecate - một hội đồng vận động hành lang về dệt may của Trung Mỹ - nhận định với việc Việt Nam là nước thành viên Hiệp định Đối tác xuyên Thái Bình Dương (TPP) vốn đang ngày càng có thêm sự ủng hộ, "nhiều đơn hàng và đầu tư sẽ chuyển đến Việt Nam."

Ngày 03/03: Tỷ giá trung tâm ở mức 21.904 đồng

Ngân hàng Nhà nước vừa niêm yết tỷ giá trung tâm của VND với USD, áp dụng cho ngày 3/3/2016 ở mức 21.904 đồng, giảm 1 đồng so với hôm qua. Đây là ngày thứ ba liên tiếp NHNN hạ tỷ giá trung tâm. Với biên độ +/-3%, các tổ chức tín dụng, chi nhánh ngân hàng được phép giao dịch USD ở mức 21.247 - 22.561 đồng trong ngày hôm nay. Sáng nay, Vietcombank niêm yết giá mua bán USD ở mức 22.270 - 22.340 đồng, tăng 5 đồng so với mức niêm yết trong phiên giao dịch sáng qua.

Sáng ngày 03/03: Giá vàng SJC ở mức 33,30-33,60 triệu đồng/lượng

Tại thời điểm 8 giờ 45 phút, Công ty vàng bạc đá quý Sài Gòn niêm yết chiều mua vào là 33,30 triệu đồng/lượng và bán ra là 33,60 triệu đồng/lượng, tăng 60.000 đồng/lượng so với chốt phiên trước. Trên thế giới, xu hướng đi lên đang chiếm ưu thế khi đầu phiên giao dịch sáng nay, giá vàng giao dịch tại thị trường châu Á đã nhảy lên ngưỡng 1.238,3 USD/ounce, tăng gần 10 USD/ounce so với sáng qua.

TIN QUỐC TẾ NỔI BẬT
Ngày 02/03: Phố Wall tăng điểm nhờ cổ phiếu năng lượng, ngân hàng

Chốt phiên, chỉ số Dow Jones tăng 34,24 điểm, tương ứng 0,2%, lên 16.899,32 điểm, chỉ số S&P 500 tăng 8,1 điểm, hay 0,41%, lên 1.986,45 điểm và chỉ số Nasdaq Composite tăng 13,83 điểm, tương đương 0,29%, lên 4.703,42 điểm. Khoảng 8,26 tỷ cổ phiếu được giao dịch trao tay trên các sàn chứng khoán Mỹ, thấp hơn so với 8,83 tỷ cổ phiếu bình quân trong 2 phiên giao dịch vừa qua, theo số liệu của Thomson Reuters.

Ngày 02/03: Dầu thô tăng 0,8%, lên 34,66 USD/thùng

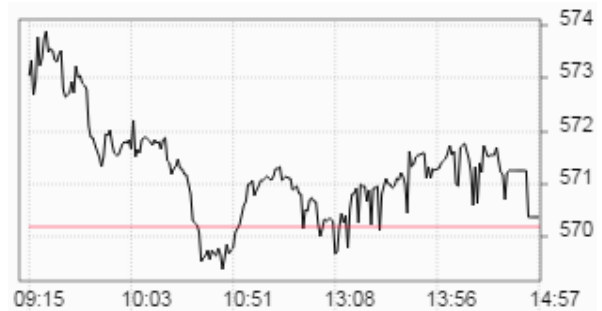
Kết thúc phiên giao dịch, giá dầu WTI ngọt nhẹ của Mỹ giao tháng 4/2015 trên sàn New York Mercantile Exchange tăng 26 cent, tương ứng 0,8%, lên 34,66 USD/thùng. Giá dầu Brent giao tháng 5/2016 trên sàn ICE Futures Europe tăng 12 cent, tương đương 0,3%, lên 36,93 USD/thùng.

TỔNG HỢP DIỄN BIẾN THỊ TRƯỜNG

TỔNG QUAN THỊ TRƯỜNG - CHỈ SỐ VNI-INDEX

Thay đổi (điểm)	+0,21/+0,04%
Giá trị (điểm)	570.39
Khối lượng (cp)	132,208,151
Giá trị (tỷ đồng)	2,048.10
Số cp tăng giá	97
Số cp giảm giá	128
Số cp đứng giá	82

DIỄN BIẾN THỊ TRƯỜNG - CHỈ SỐ VN-INDEX

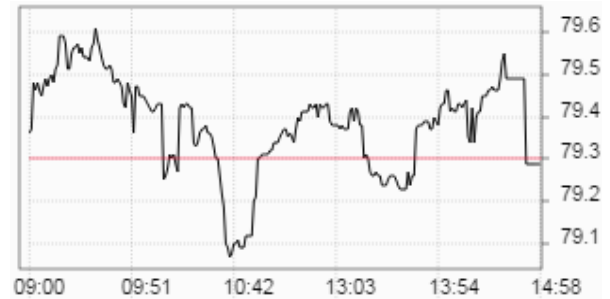


Mã	Mở	Đóng	Cao	Thấp	KL	Thay đổi
VLF	1.4	1.5	1.5	1.4	1,500	7.1%
SC5	26.7	26.7	26.7	26.7	10	6.8%
DHM	8.9	9.5	9.5	8.7	1,964,300	6.7%
MCP	11.4	11.4	11.4	11.4	4,000	6.5%
TIE	11.4	11.4	11.4	11.4	7,950	6.5%

TỔNG QUAN THỊ TRƯỜNG - CHỈ SỐ HNX-INDEX

Thay đổi (điểm)	-0,01/-0,02%
Giá trị (điểm)	79.29
Khối lượng (cp)	47,830,637
Giá trị (tỷ đồng)	527.42
Số cp tăng giá	92
Số cp giảm giá	101
Số cp đứng giá	189

DIỄN BIẾN THỊ TRƯỜNG - CHỈ SỐ HNX-INDEX



Mã	Mở	Đóng	Cao	Thấp	KL	Thay đổi
SCJ	8	8.8	8.8	8	60,500	10.0%
ASA	3.1	3.3	3.3	3.1	371,900	10.0%
NDF	3.2	3.3	3.3	3	54,900	10.0%
SRB	2	2.2	2.2	2	300	10.0%
SGC	34.2	34.2	34.2	34.2	100	10.0%

TỔNG QUAN GD NĐTNN

TỔNG KL (CỔ PHIẾU)	SÀN HCM	SÀN HN
MUA	12,044,970	2,798,600
BÁN	8,906,680	644,523
MUA - BÁN	3,138,290	2,154,077

SÀN HCM và SÀN HN

Ngày 03/03, khối ngoại mua ròng tổng cộng hơn 97,24 tỷ đồng trên cả hai sàn. Trên sàn HOSE, khối ngoại mua ròng 76,59 tỷ đồng. Trên sàn HNX, khối ngoại mua ròng hơn 20,65 tỷ đồng. Trong đó 5 cổ phiếu nước ngoài mua mạnh nhất trên sàn HNX đó là: SCR (1.582.700 cp), KSK (223.000 cp), PVC (200.000 cp), PVS (167.600 cp), SHB (92.000 cp). Trong đó 5 cổ phiếu nước ngoài bán mạnh nhất trên sàn HNX đó là: PVS (175.000 cp), VND (150.000 cp), DBC (70.300 cp), BCC (60.300 cp), SCR (45.000 cp).

PHÂN TÍCH KỸ THUẬT CỔ PHIẾU NỔI BẬT TRONG PHIÊN

Mã cổ phiếu VCB - Ngân hàng Thương mại cổ phần Ngoại thương Việt Nam (HOSE)



Vùng mua: 40.0 - 42.0 Vùng chốt lời ngắn hạn: 44.0 - 46.0

Mã cổ phiếu GAS - Tổng Công ty Khí Việt Nam - CTCP (HOSE)



Vùng mua: 40.0 - 42.0 Vùng chốt lời ngắn hạn: 45.0 - 50.0

Phân tích

Nhận định: Dựa vào chuyển động của các chỉ báo kỹ thuật, chúng tôi cho rằng VCB sẽ kiểm tra vùng kháng cự gần nhất là 44.0 - 46.0.

Khuyến nghị: Giải ngân một phần danh mục tại vùng hỗ trợ 40.0 - 42.0. Chốt lời ngắn hạn tại vùng kháng cự 44.0 - 46.0. Tỷ trọng danh mục đề nghị theo công thức Kelly: 50% cash/ 50% stocks. Tỷ lệ sinh lời kỳ vọng 10%.

Chỉ báo kỹ thuật

Candle	Tiêu cực	Volume	Trung tính
%R	Trung tính	POS	Trung tính
Stochastic	Trung tính	ROC	Trung tính
CCI	Trung tính	MFI	Tích cực
RSI	Trung tính	MACD	Trung tính

Phân tích

Nhận định: Dựa vào chuyển động của các chỉ báo kỹ thuật, chúng tôi cho rằng GAS sẽ kiểm tra vùng kháng cự gần nhất là 45.0 - 50.0.

Khuyến nghị: Giải ngân một phần danh mục tại vùng hỗ trợ 40.0 - 42.0. Chốt lời ngắn hạn tại vùng kháng cự 45.0 - 50.0. Tỷ trọng danh mục đề nghị theo công thức Kelly: 30% cash/ 70% stocks. Tỷ lệ sinh lời kỳ vọng 10%.

Chỉ báo kỹ thuật

Candle	Tích cực	Volume	Tích cực
%R	Tích cực	POS	Trung tính
Stochastic	Tích cực	ROC	Tích cực
CCI	Tích cực	MFI	Tích cực
RSI	Tích cực	MACD	Tích cực

PHÂN TÍCH KỸ THUẬT

BIỂU ĐỒ VN-INDEX



MÓC HỖ TRỢ		MÓC KHÁNG CỰ	
Mạnh	550 điểm	Mạnh	590 điểm
Trung bình	555 điểm	Trung bình	585 điểm
Yếu	560 điểm	Yếu	580 điểm

BIỂU ĐỒ HNX-INDEX



MÓC HỖ TRỢ		MÓC KHÁNG CỰ	
Mạnh	76 điểm	Mạnh	82 điểm
Trung bình	77 điểm	Trung bình	81 điểm
Yếu	78 điểm	Yếu	80 điểm

Phân tích kỹ thuật

Dựa vào chuyển động của các chỉ báo kỹ thuật, chúng tôi cho rằng Vn-Index sẽ kiểm tra vùng hỗ trợ gần nhất tại 555 - 560 điểm.

Khuyến nghị ngắn hạn:

Vùng hỗ trợ gần của Vn-Index được dự báo nằm tại 555 - 560 điểm. Đây được xem là điểm mua vào tăng tỷ trọng cổ phiếu trong danh mục.

Trong kịch bản tích cực, chỉ số cho phản ứng hồi phục trở lại thì vùng 570 - 575 sẽ đóng vai trò là vùng kháng cự gần, đồng thời là điểm bán giảm tỷ trọng cổ phiếu trong danh mục.

Tỷ trọng danh mục đề nghị hiện nay là: 30% cash/ 70% stocks.

Chỉ báo kỹ thuật

Candlestick	Tiêu cực	Volume	Tích cực
%R	Tích cực	POS	Tích cực
Stochastic	Tích cực	ROC	Tích cực
CCI	Tích cực	MFI	Tích cực
RSI	Tích cực	MACD	Tích cực

Phân tích kỹ thuật

Dựa vào chuyển động của các chỉ báo kỹ thuật, chúng tôi cho rằng Hnx-Index sẽ kiểm tra vùng hỗ trợ gần nhất tại 78 - 78.5 điểm.

Khuyến nghị ngắn hạn:

Vùng hỗ trợ gần của Hnx-Index được dự báo nằm tại 78 - 78.5 điểm. Đây được xem là điểm mua vào tăng tỷ trọng cổ phiếu trong danh mục.

Trong kịch bản tích cực, chỉ số cho phản ứng hồi phục trở lại thì vùng 79 - 80 điểm sẽ đóng vai trò là vùng kháng cự gần, đồng thời là điểm bán giảm tỷ trọng cổ phiếu trong danh mục.

Tỷ trọng danh mục đề nghị hiện nay là: 30% cash/ 70% stocks.

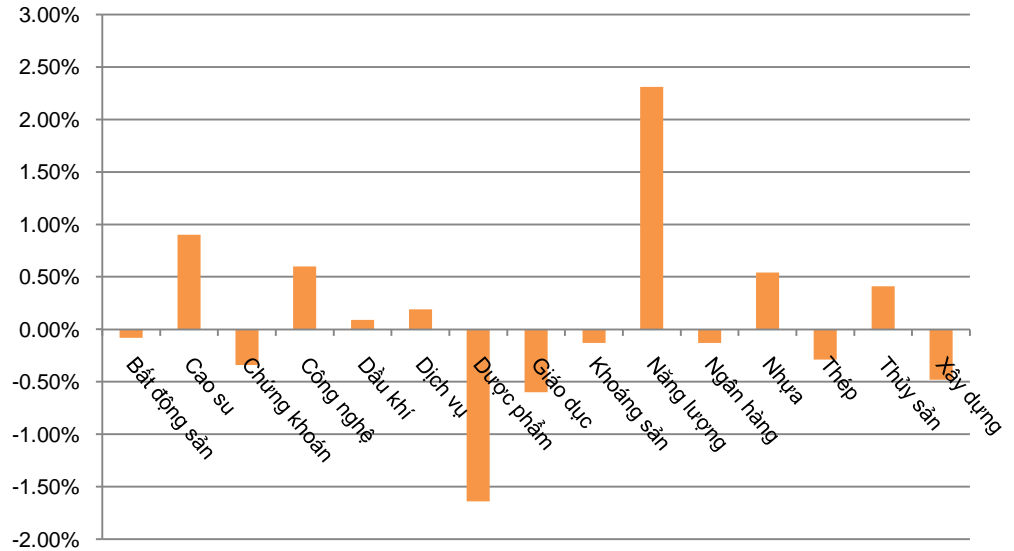
Chỉ báo kỹ thuật

Candlestick	Tiêu cực	Volume	Tích cực
%R	Tích cực	POS	Tích cực
Stochastic	Tích cực	ROC	Trung tính
CCI	Tích cực	MFI	Tích cực
RSI	Tích cực	MACD	Tích cực

DIỄN BIẾN CHỈ SỐ NGÀNH

Ngành	Thay đổi
Bất động sản	-0.08%
Cao su	0.90%
Chứng khoán	-0.34%
Công nghệ	0.60%
Dầu khí	0.09%
Dịch vụ	0.19%
Dược phẩm	-1.64%
Giáo dục	-0.60%
Khoáng sản	-0.13%
Năng lượng	2.31%
Ngân hàng	-0.13%
Nhựa	0.54%
Thép	-0.29%
Thủy sản	0.41%
Xây dựng	-0.48%

BIỂU ĐỒ NGÀNH



CHI TIẾT NGÀNH

Ngành	Mã chứng khoán	Giá tham chiếu	Giá khớp	+/-	%	KLGD
Cao su	DRC	43.4	44.3	0.9	2.1%	923,270
	CSM	28.9	28.8	-0.1	-0.4%	379,410
	DPR	36.7	36.5	-0.2	-0.6%	3,550
	PHR	16.6	16.8	0.2	1.2%	2,490
	HRC	37.2	38	0.8	2.2%	600
Năng lượng	GAS	44.1	45.2	1.1	2.5%	775,150
	PPC	17.3	18	0.7	4.1%	557,890
	VSH	15.8	15.9	0.1	0.6%	44,350
	PGD	33.7	35.8	2.1	6.2%	301,840
	TMP	28.1	27.8	-0.3	-1.1%	830
Thủy sản	VHC	29	28.9	-0.1	-0.4%	79,030
	HVG	10.8	11.2	0.4	3.7%	1,426,180
	VTF	33	33	0.0	0.0%	-
	ABT	48.7	48.4	-0.3	-0.6%	2,460
	ANV	8.1	7.7	-0.4	-4.9%	5,180
	FMC	17.7	18.2	0.5	2.8%	96,470

Ngày 03/03/2016

DANH MỤC CỦA CANSLIM
CÁC KHUYẾN NGHỊ CÒN MỞ TRẠNG THÁI

Mã CP	Mua Bán	Trạng thái	Giá mua/Bán	Giá hiện tại	Giá mục tiêu	Lãi lỗ tiềm năng	Lãi lỗ ghi nhận	Ngày mở TT	Ngày đóng TT
INN	Mua	Mở	36	39.5	49	36.1%	9.7%	19/01/2016	
BPC	Mua	Mở	12.4	13	20	61.3%	4.8%	20/01/2016	
VHG	Mua	Mở	4.5	4.9	10.5	133.3%	8.9%	26/01/2016	
VNM	Mua	Mở	115	131	140	21.7%	13.9%	27/01/2016	
FPT	Mua	Mở	45.9	48.8	55.2	20.3%	6.3%	27/01/2016	
TCL	Mua	Mở	28.4	29.5	37.7	32.7%	3.9%	01/02/2016	
BTP	Mua	Mở	11.4	13.0	15.3	34.2%	14.0%	16/02/2016	
CHP	Mua	Mở	20.5	19.6	25.1	22.4%	-4.4%	16/02/2016	
Trung bình:						7.1%			

CÁC KHUYẾN NGHỊ ĐÃ ĐÓNG TRONG THÁNG

Mã CP	Mua Bán	Trạng thái	Giá mua/Bán	Giá hiện tại	Giá mục tiêu	Lãi lỗ tiềm năng	Lãi lỗ ghi nhận	Ngày mở TT	Ngày đóng TT
FPT	Mua	Đóng	44.8	54.5	54.2	21.0%	21.7%	14/08/2015	13/11/2015
TLG	Mua	Đóng	59	87	86.2	46.1%	47.5%	17/04/2015	17/11/2015
ST8	Mua	Đóng	14	21	25	78.6%	50.0%	10/02/2015	23/11/2015
DLG	Mua	Đóng	6.6	9	10	51.5%	36.4%	01/10/2015	27/11/2015
VKC	Mua	Đóng	8.4	10.2	11.4	35.7%	21.4%	28/07/2015	27/11/2015
IDI	Mua	Đóng	6.8	7.7	11	61.8%	13.2%	24/07/2015	27/11/2015
VCG	Mua	Đóng	10.9	11.7	13.2	21.1%	7.3%	14/09/2015	27/11/2015
AAA	Mua	Đóng	11.2	14.3	14	25.0%	27.7%	08/12/2015	12/01/2016
Trung bình:						28.1%			

Ngày 03/03/2016

BÁO CÁO CÔNG TY (CÁC BÁO CÁO PHÁT HÀNH GẦN NHẤT)

Tên công ty	Ngày phát hành	Khuyến nghị	Giá mục tiêu	Chi tiết
DXP	02/03/2016	Nắm giữ	67.700 đồng/cổ phiếu	Tài xuống
DVP	02/03/2016	Nắm giữ	76.000 đồng/cổ phiếu	Tài xuống
VSC	01/03/2016	Nắm giữ	73.400 đồng/cổ phiếu	Tài xuống
TCL	26/02/2016	Mua	35.000 đồng/cổ phiếu	Tài xuống
PHR	25/02/2016	Mua	18.700 đồng/cổ phiếu	Tài xuống
TRC	24/02/2016	Nắm giữ	19.000 đồng/cổ phiếu	Tài xuống
HRC	24/02/2016	Bán	23.000 đồng/cổ phiếu	Tài xuống
DPR	24/02/2016	Nắm giữ	30.200 đồng/cổ phiếu	Tài xuống
TNC	23/02/2016	Bán	7.300 đồng/cổ phiếu	Tài xuống
BCC	19/02/2016	Mua	19.700 đồng/cổ phiếu	Tài xuống
SEB	18/02/2016	Nắm giữ	34.300 đồng/cổ phiếu	Tài xuống
TBC	18/02/2016	Bán	18.000 đồng/cổ phiếu	Tài xuống
TIC	18/02/2016	Mua	14.000 đồng/cổ phiếu	Tài xuống
SHP	17/02/2016	Nắm giữ	17.900 đồng/cổ phiếu	Tài xuống
SBA	17/02/2016	Nắm giữ	10.100 đồng/cổ phiếu	Tài xuống
DRL	17/02/2016	Nắm giữ	40.100 đồng/cổ phiếu	Tài xuống
CHP	16/02/2016	Mua	25.100 đồng/cổ phiếu	Tài xuống
PPC	16/02/2016	Nắm giữ	18.700 đồng/cổ phiếu	Tài xuống
BTP	16/02/2016	Mua	15.300 đồng/cổ phiếu	Tài xuống
NT2	15/02/2016	Mua	33.500 đồng/cổ phiếu	Tài xuống
NBP	15/02/2016	Bán	12.700 đồng/cổ phiếu	Tài xuống
DCM	15/02/2016	Nắm giữ	12.400 đồng/cổ phiếu	Tài xuống
CPC	05/02/2016	Mua	26.600 đồng/cổ phiếu	Tài xuống
SFN	05/02/2016	Mua	27.100 đồng/cổ phiếu	Tài xuống
SSC	04/02/2016	Bán	41.500 đồng/cổ phiếu	Tài xuống

Khuyến nghị	Diễn giải
	Kỳ vọng 12 tháng
Mua	Nếu giá mục tiêu cao hơn giá thị trường trên 15%
Nắm giữ	Nếu giá mục tiêu so với giá thị trường từ -15% đến 15%
Bán	Nếu giá mục tiêu thấp hơn giá thị trường dưới -15%

 Vui lòng xem chi tiết tại: <https://www.aseansc.com.vn/trung-tam-phan-tich/bao-cao-cong-ty>

PHÂN TÍCH KỸ THUẬT MỘT SỐ CỔ PHIẾU NỔI BẬT

Mã cổ phiếu FIT - CTCP Đầu tư F.I.T (HOSE)



Vùng mua:

Vùng chốt lời ngắn hạn:

Mã cổ phiếu DLG - CTCP Tập đoàn Đức Long Gia Lai (HOSE)



Vùng mua:

Vùng chốt lời ngắn hạn:

Mã cổ phiếu VNM - CTCP Sữa Việt Nam (HOSE)



Vùng mua:

Vùng chốt lời ngắn hạn:

Mã cổ phiếu GMD - CTCP Gemadept (HOSE)



Vùng mua:

Vùng chốt lời ngắn hạn:

Mã cổ phiếu FPT - CTCP FPT (HOSE)



Vùng mua:

Vùng chốt lời ngắn hạn:

Mã cổ phiếu SSI - CTCP Chứng khoán Sài Gòn (HOSE)



Vùng mua:

Vùng chốt lời ngắn hạn:

PHÂN TÍCH KỸ THUẬT MỘT SỐ CỔ PHIẾU NỔI BẬT

Mã cổ phiếu HCM - CTCP Chứng khoán Thành phố Hồ Chí Minh (HOSE)



Vùng mua: Vùng chốt lời ngắn hạn:

Mã cổ phiếu ASM - CTCP Tập đoàn Sao Mai (HOSE)



Vùng mua: Vùng chốt lời ngắn hạn:

Mã cổ phiếu MSN - CTCP Tập đoàn MaSan (HOSE)



Vùng mua: Vùng chốt lời ngắn hạn:

Mã cổ phiếu VIC - CTCP Tập đoàn Vingroup (HOSE)



Vùng mua: Vùng chốt lời ngắn hạn:

Mã cổ phiếu TIG - Tập đoàn Đầu tư Thăng Long (HNX)



Vùng mua: Vùng chốt lời ngắn hạn:

Mã cổ phiếu HAG - CTCP Hoàng Anh Gia Lai (HOSE)



Vùng mua: Vùng chốt lời ngắn hạn:

Ngày 03/03/2016

LỊCH SỰ KIỆN CHỨNG KHOÁN NỔI BẬT

Ngày GDKHQ	Ngày ĐKCC	Ngày TH	Mã CK	Sàn	Nội dung sự kiện	Giá HT	Thay đổi
03/03/2016	04/03/2016	n/a	HAS	HOSE	Hợp ĐHCĐ thường niên năm 2016	4.7	0 (0%)
03/03/2016	04/03/2016	01/04/2016	SVC	HOSE	Hợp ĐHCĐ thường niên năm 2016	38.9	0 (0%)
n/a	n/a	03/03/2016	TNG	HNX	Giao dịch bổ sung - 5,485,642 CP	19.4	0 (0%)
03/03/2016	04/03/2016	n/a	SD2	HNX	Hợp ĐHCĐ thường niên năm 2016	5.7	0 (0%)
03/03/2016	04/03/2016	14/04/2016	DVP	HOSE	Hợp ĐHCĐ thường niên năm 2016	66	4 (6.45%)
03/03/2016	04/03/2016	n/a	HTC	HNX	Hợp ĐHCĐ thường niên năm 2016	35.1	0 (0%)
03/03/2016	04/03/2016	n/a	MSN	HOSE	Hợp ĐHCĐ thường niên năm 2016	70	-1 (-1.41%)
03/03/2016	04/03/2016	04/04/2016	CT6	HNX	Hợp ĐHCĐ thường niên năm 2016	9	0 (0%)
03/03/2016	04/03/2016	04/04/2016	AMV	HNX	Hợp ĐHCĐ thường niên năm 2016	3.8	0 (0%)
03/03/2016	04/03/2016	n/a	ITS	UPCoM	Hợp ĐHCĐ thường niên năm 2016	5.8	0.6 (11.54%)
03/03/2016	04/03/2016	n/a	DGC	HNX	Hợp ĐHCĐ thường niên năm 2016	50.8	0 (0%)
03/03/2016	04/03/2016	08/04/2016	UDC	HOSE	Hợp ĐHCĐ thường niên năm 2016	3.3	0 (0%)
03/03/2016	04/03/2016	n/a	TIG	HNX	Hợp ĐHCĐ thường niên năm 2016	9.2	0.1 (1.1%)
03/03/2016	04/03/2016	09/03/2016	SDI	UPCoM	Lấy ý kiến cổ đông bằng văn bản	29.2	0 (0%)
03/03/2016	04/03/2016	n/a	TVN	UPCoM	Hợp ĐHCĐ thường niên năm 2016	0	0
03/03/2016	04/03/2016	n/a	PHP	HNX	Hợp ĐHCĐ thường niên năm 2016	22.3	0 (0%)
03/03/2016	04/03/2016	21/03/2016	HHV	UPCoM	Hợp ĐHCĐ thường niên năm 2016	14.7	0 (0%)
n/a	n/a	04/03/2016	NDX	HNX	Giao dịch bổ sung - 451,417 CP	8.7	0 (0%)
04/03/2016	07/03/2016	n/a	TA9	HNX	Hợp ĐHCĐ thường niên năm 2016	24	0 (0%)
n/a	n/a	04/03/2016	NDN	HNX	Giao dịch bổ sung - 9,806,450 CP	9.1	0 (0%)
04/03/2016	07/03/2016	n/a	CMS	HNX	Hợp ĐHCĐ thường niên năm 2016	8	0 (0%)
04/03/2016	07/03/2016	25/03/2016	SSF	UPCoM	Hợp ĐHCĐ bất thường năm 2016	12.5	0 (0%)

**ĐIỀU KIỆN SỬ DỤNG
BẢN TIN**

Bản tin nhận định thị trường này được Công ty Chứng khoán Đông Nam Á cung cấp cho một bộ phận khách hàng nhất định có mở tài khoản tại Công ty. Mọi sự cung cấp khi chưa được sự đồng ý của Công ty đều bị coi là vi phạm bản quyền của Asean Securities.

KHUYẾN CÁO

Nội dung trong bản tin này được Công ty Chứng khoán Đông Nam Á tổng hợp và phân tích từ các nguồn thông tin đại chúng được xem là đáng tin cậy và chỉ đơn thuần phục vụ mục đích tham khảo. Công ty Chứng khoán Đông Nam Á không chịu trách nhiệm với bất kỳ quyết định mua hay bán khi khách hàng sử dụng các thông tin trên.