

Ngày 15/03/2016

TỔNG HỢP THÔNG TIN TRONG NGÀY
THÔNG TIN DOANH NGHIỆP
NTP: Năm 2016, Công ty đặt kế hoạch tổng doanh thu 3.900 tỷ đồng

NTP - CTCP Nhựa Thiếu niên Tiền Phong - Năm 2016, Công ty đặt kế hoạch tổng doanh thu 3.900 tỷ đồng, sản lượng bán hàng đạt 78.000 tấn, lãi trước thuế 415 tỷ đồng. Quý I/2016, NTP dự kiến doanh thu đạt 725 tỷ đồng và lợi nhuận trước thuế đạt 75 tỷ đồng. Ngoài ra, HĐQT công ty cũng trình phương án sáp nhập công ty TNHH Thương mại Nhựa Năm Sao.

GTT: Dự kiến chỉ tiêu kinh doanh 2016 với doanh thu 68,7 tỷ đồng

GTT - CTCP Thuận Thảo - Dự kiến chỉ tiêu kinh doanh 2016 với doanh thu 68,7 tỷ đồng, giảm mạnh so với hơn 203 tỷ đồng thực hiện trong năm 2015; lợi nhuận sau thuế 1,2 tỷ đồng. Năm 2015, GTT lỗ 121 tỷ đồng.







GTA: Thông qua kế hoạch 2016 với tổng doanh thu 470 tỷ đồng

GTA - CTCP Chế biến gỗ Thuận An - Đã thông qua kế hoạch 2016 với tổng doanh thu 470 tỷ đồng, lợi nhuận trước và sau thuế lần lượt 14 tỷ và 11,4 tỷ đồng. Cổ tức 8%.

ACC: Thông qua kế hoạch sản xuất năm 2016 với mục tiêu doanh thu gần 347 tỷ đồng

ACC - CTCP Bê tông BECAMEX - Đã thông qua kế hoạch sản xuất năm 2016 với mục tiêu doanh thu gần 347 tỷ đồng, tăng 16%. Lợi nhuận sau thuế 37 tỷ đồng, tăng nhẹ 5% so với thực hiện năm 2015, cổ tức tỷ lệ không thấp hơn 25%.

TỔNG QUAN TTCK QUỐC TẾ

KHU VỰC	CHỈ SỐ	+/-	ĐIỂM
MỸ 	Dow Jones	↑ 15.82	17,229.13
	Nasdaq	↑ 1.81	4,750.28
	S&P 500	↓ -2.55	2,019.64
CHÂU ÂU 	FTSE 100	↓ -29.22	6,145.35
	DAX 	↓ -24.52	9,965.74
CHÂU Á 	CAC 40 	↓ -24.24	4,482.35
	Nikkei 225	↓ -116.68	17,117.07
CHÂU Á 	Hang Seng	↓ -146.57	20,288.77
	Shanghai	↑ 4.87	2,864.37

(Nguồn: Stockbiz.vn; Vietstock.vn; Cafef.vn; Ndh.vn;...)

(Cập nhật 17h20 ngày 15/03/2016)

TIN KINH TẾ TRONG NƯỚC NỔI BẬT
Thuế chống bán phá giá tôm vào Mỹ tăng mạnh

Các doanh nghiệp chế biến và xuất khẩu thủy sản cho biết, Bộ Thương mại Mỹ (DOC) vừa ban hành kết luận sơ bộ mức thuế chống bán phá giá đối với tôm Việt Nam xuất khẩu vào Mỹ trong lần rà soát hành chính lần thứ 10 (POR10) đối với các lô hàng tôm xuất khẩu từ ngày 1/2/2014 đến 31/1/2015. Theo đó, mức thuế chống bán phá giá mà DOC áp cho tôm Việt Nam đối với ba bị đơn bắt buộc gồm Minh Phú, Thuận Phước và Fimex lần lượt là 2,86% và 4,78%. Mức thuế sơ bộ cho các bị đơn tự nguyện là 3,56%, cao gấp gần 4 lần so với thuế chính thức của POR9 (0,91%). Mức thuế áp chung toàn quốc là 25,76%.

Sức mua ô tô tiếp tục lùi sâu

Báo cáo mới nhất của Hiệp hội các Nhà sản xuất ô tô Việt Nam (VAMA) cho biết, tổng sản lượng bán hàng trên toàn thị trường tháng 2/2016 đạt 11.718 chiếc, giảm đến 49% so với tháng liền trước và giảm 5% so với cùng kỳ năm ngoái. Trong đó, sản lượng xe du lịch đạt 6.446 chiếc, giảm 54% so với tháng đầu năm; sản lượng xe thương mại đạt 4.599 chiếc, giảm 44% và sản lượng xe chuyên dụng đạt 673 chiếc, giảm 21%.

Ngày 15/03: Tỷ giá trung tâm ở mức 21.872 đồng

Sáng nay, Ngân hàng Nhà nước niêm yết tỷ giá trung tâm của VND với USD, áp dụng cho ngày 15/3/2016 ở mức 21.872 đồng. Mức tỷ giá này tăng 13 đồng so với hôm qua. Với biên độ +/-3%, các tổ chức tín dụng, chi nhánh ngân hàng được phép giao dịch USD ở mức 21.216 - 22.528 đồng trong ngày hôm nay. Sáng nay, Vietcombank, BIDV tiếp tục niêm yết giá USD ở mức 22.260 - 22.330 đồng, không thay đổi so với hôm qua.

Sáng ngày 15/03: Giá vàng SJC ở mức 33,40-33,70 triệu đồng/lượng

Giá vàng SJC tại Công ty vàng bạc đá quý Sài Gòn niêm yết chiều mua vào chỉ là 33,40 triệu đồng/lượng và bán ra là 33,70 triệu đồng/lượng, giảm 260.000 đồng/lượng so với chốt phiên trước. Công ty Phú Quý và DOJI Hà Nội cùng niêm yết giá vàng miếng SJC từ 33,50-33,70 triệu đồng/lượng, giảm 250.000 đồng/lượng so với chốt phiên trước. Tại thời điểm 8 giờ 45 phút, giá vàng giao ngay trên thị trường châu Á ở mức 1.228,5 USD/ounce, giảm gần 20 USD/ounce so với phiên trước.

TIN QUỐC TẾ NỔI BẬT
Ngày 14/03: Phố Wall rung lắc nhẹ, chờ phiên họp Fed

Phiên 14/3, chứng khoán Mỹ biến động nhẹ với khối lượng giao dịch thấp nhất từ đầu năm khi giới đầu tư chờ manh mối về chính sách tiền tệ. Chốt phiên, chỉ số Dow Jones tăng 15,82 điểm, tương ứng 0,09%, lên 17.229,13 điểm, chỉ số S&P 500 mất 2,55 điểm, hay 0,13%, xuống 2.019,64 điểm và chỉ số Nasdaq Composite tăng 1,81 điểm, tương đương 0,04% lên 4.750,28 điểm.

Ngày 14/03: Dầu thô giảm 3,4%, xuống 37,18 USD/thùng

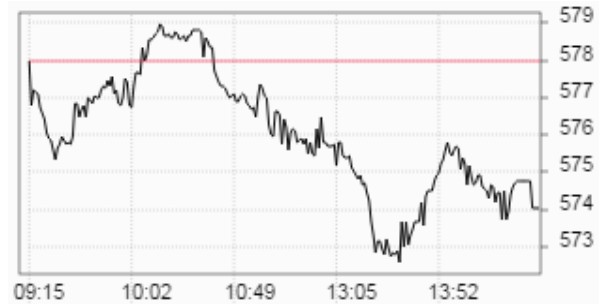
Giá dầu phiên 14/3 giảm mạnh sau khi Iran tuyên bố sẽ không tuân theo các điều khoản về việc đóng băng sản lượng, đẩy lên lo ngại về tình trạng cung vượt cầu. Kết thúc phiên giao dịch, giá dầu WTI ngọt nhẹ của Mỹ giao tháng 4/2015 trên sàn New York Mercantile Exchange giảm 1,34 USD, tương ứng 3,4%, xuống 37,18 USD/thùng. Giá dầu Brent giao tháng 5/2016 trên sàn ICE Futures Europe giảm 86 cent, tương đương 2,1%, xuống 39,53 USD/thùng.

TỔNG HỢP DIỄN BIẾN THỊ TRƯỜNG

TỔNG QUAN THỊ TRƯỜNG - CHỈ SỐ VNI-INDEX

Thay đổi (điểm)	↓	-3,94/-0,68%
Giá trị (điểm)	↓	574.04
Khối lượng (cp)		163,937,509
Giá trị (tỷ đồng)		2,554.53
Số cp tăng giá	↑	67
Số cp giảm giá	↓	169
Số cp đứng giá	→	71

DIỄN BIẾN THỊ TRƯỜNG - CHỈ SỐ VN-INDEX

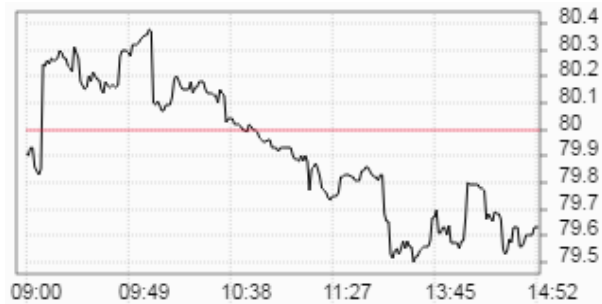


Mã	Mở	Đóng	Cao	Thấp	KL	Thay đổi
VLF	1.2	1.3	1.3	1.2	17,360	↑ 8.3%
VNH	1.2	1.3	1.3	1.2	135,990	↑ 8.3%
VSI	13.4	14.1	14.1	13.4	45,720	↑ 6.8%
SVI	37.9	37.9	37.9	37.9	10	↑ 6.8%
STG	17.6	17.6	17.6	17.6	20,450	↑ 6.7%

TỔNG QUAN THỊ TRƯỜNG - CHỈ SỐ HNX-INDEX

Thay đổi (điểm)	↓	-0,37/-0,46%
Giá trị (điểm)	↓	79.63
Khối lượng (cp)		62,456,970
Giá trị (tỷ đồng)		668.89
Số cp tăng giá	↑	79
Số cp giảm giá	↓	125
Số cp đứng giá	→	177

DIỄN BIẾN THỊ TRƯỜNG - CHỈ SỐ HNX-INDEX



Mã	Mở	Đóng	Cao	Thấp	KL	Thay đổi
L18	10	11	11	10	22,000	↑ 10.0%
BHT	5.5	5.5	5.5	5.5	3,000	↑ 10.0%
VBC	56.7	56.7	56.7	56.7	100	↑ 9.9%
CMI	8.1	9	9	8.1	192,500	↑ 9.8%
LTC	4.1	4.5	4.5	4.1	34,000	↑ 9.8%

TỔNG QUAN GD NĐTNN

TỔNG KL (CỔ PHIẾU)	SÀN HCM	SÀN HN
MUA	6,637,540	852,502
BÁN	10,366,610	1,038,825
MUA - BÁN	-3,729,070	-186,323

SÀN HCM và SÀN HN

Ngày 15/03, khối ngoại bán ròng tổng cộng hơn 108,73 tỷ đồng trên cả hai sàn. Trên sàn HOSE, khối ngoại bán ròng 105,53 tỷ đồng. Trên sàn HNX, khối ngoại bán ròng hơn 3,2 tỷ đồng. Trong đó 5 cổ phiếu nước ngoài mua mạnh nhất trên sàn HNX đó là: PVS (125.000 cp), PVC (116.300 cp), IVS (103.900 cp), VCG (89.100 cp), KHL (80.000 cp). Trong đó 5 cổ phiếu nước ngoài bán mạnh nhất trên sàn HNX đó là: PVS (473.300 cp), VND (387.700 cp), DHP (54.700 cp), KHL (44.800 cp), LIG (27.100 cp).

PHÂN TÍCH KỸ THUẬT CỔ PHIẾU NỔI BẬT TRONG PHIÊN

Mã cổ phiếu VCB - Ngân hàng Thương mại cổ phần Ngoại thương Việt Nam (HOSE)



Vùng mua: 41.0 - 42.0 Vùng chốt lời ngắn hạn: 44.0 - 45.0

Mã cổ phiếu GAS - Tổng Công ty Khí Việt Nam - CTCP (HOSE)



Vùng mua: 43.0 - 45.0 Vùng chốt lời ngắn hạn: 48.0 - 50.0

Phân tích

Nhận định: Dựa vào chuyển động của các chỉ báo kỹ thuật, chúng tôi cho rằng VCB sẽ kiểm tra vùng kháng cự gần nhất là 44.0 - 45.0.

Khuyến nghị: Giải ngân một phần danh mục tại vùng hỗ trợ 41.0 - 42.0. Chốt lời ngắn hạn tại vùng kháng cự 44.0 - 45.0. Tỷ trọng danh mục đề nghị theo công thức Kelly: 50% cash/ 50% stocks. Tỷ lệ sinh lời kỳ vọng 10%.

Chỉ báo kỹ thuật

ACC	→	MFI	→
%R	↑	POS	→
Stochastic	→	ROC	→
CCI	→	ADX	→
RSI	→	MACD	→

Phân tích

Nhận định: Dựa vào chuyển động của các chỉ báo kỹ thuật, chúng tôi cho rằng GAS sẽ kiểm tra vùng kháng cự gần nhất là 48.0 - 50.0.

Khuyến nghị: Giải ngân một phần danh mục tại vùng hỗ trợ 43.0 - 45.0. Chốt lời ngắn hạn tại vùng kháng cự 48.0 - 50.0. Tỷ trọng danh mục đề nghị theo công thức Kelly: 70% cash/ 30% stocks. Tỷ lệ sinh lời kỳ vọng 10%.

Chỉ báo kỹ thuật

ACC	↓	MFI	↑
%R	↓	POS	→
Stochastic	→	ROC	→
CCI	→	ADX	↑
RSI	↑	MACD	↑

PHÂN TÍCH KỸ THUẬT

BIỂU ĐỒ VN-INDEX



MÓC HỖ TRỢ		MÓC KHÁNG CỰ	
Mạnh	550 điểm	Mạnh	590 điểm
Trung bình	555 điểm	Trung bình	585 điểm
Yếu	560 điểm	Yếu	580 điểm

BIỂU ĐỒ HNX-INDEX



MÓC HỖ TRỢ		MÓC KHÁNG CỰ	
Mạnh	76 điểm	Mạnh	82 điểm
Trung bình	77 điểm	Trung bình	81 điểm
Yếu	78 điểm	Yếu	80 điểm

Phân tích kỹ thuật

Nhận định: Dựa vào chuyển động của các chỉ báo kỹ thuật, chúng tôi cho rằng Vn-Index sẽ kiểm tra vùng hỗ trợ gần nhất 560 - 565 điểm.

Khuyến nghị ngắn hạn:

Trong kịch bản tiêu cực, vùng hỗ trợ gần của Vn-Index được dự báo nằm tại 560 - 565 điểm. Đây được xem là điểm mua vào tăng tỷ trọng cổ phiếu trong danh mục.

Trong kịch bản tích cực, chỉ số cho phản ứng hồi phục trở lại thì vùng 575 - 580 điểm sẽ đóng vai trò là vùng kháng cự gần, đồng thời là điểm bán giảm tỷ trọng cổ phiếu trong danh mục.

Tỷ trọng danh mục đề nghị hiện nay là: 70% cash/ 30% stocks.

Chỉ báo kỹ thuật

ACC	↓	Tiêu cực	MFI	↑	Tích cực
%R	→	Trung tính	POS	→	Trung tính
Stochastic	↑	Tích cực	ROC	→	Trung tính
CCI	↑	Tích cực	ADX	↑	Tích cực
RSI	↑	Tích cực	MACD	↑	Tích cực

Phân tích kỹ thuật

Nhận định: Dựa vào chuyển động của các chỉ báo kỹ thuật, chúng tôi cho rằng Hnx-Index sẽ kiểm tra vùng hỗ trợ gần nhất tại 78 - 78.5 điểm.

Khuyến nghị ngắn hạn:

Trong kịch bản tiêu cực, vùng hỗ trợ gần của Hnx-Index được dự báo nằm tại 78 - 78.5 điểm. Đây được xem là điểm mua vào tăng tỷ trọng cổ phiếu trong danh mục.

Trong kịch bản tích cực, chỉ số cho phản ứng hồi phục trở lại thì vùng 80 - 80.5 điểm sẽ đóng vai trò là vùng kháng cự gần, đồng thời là điểm bán giảm tỷ trọng cổ phiếu trong danh mục.

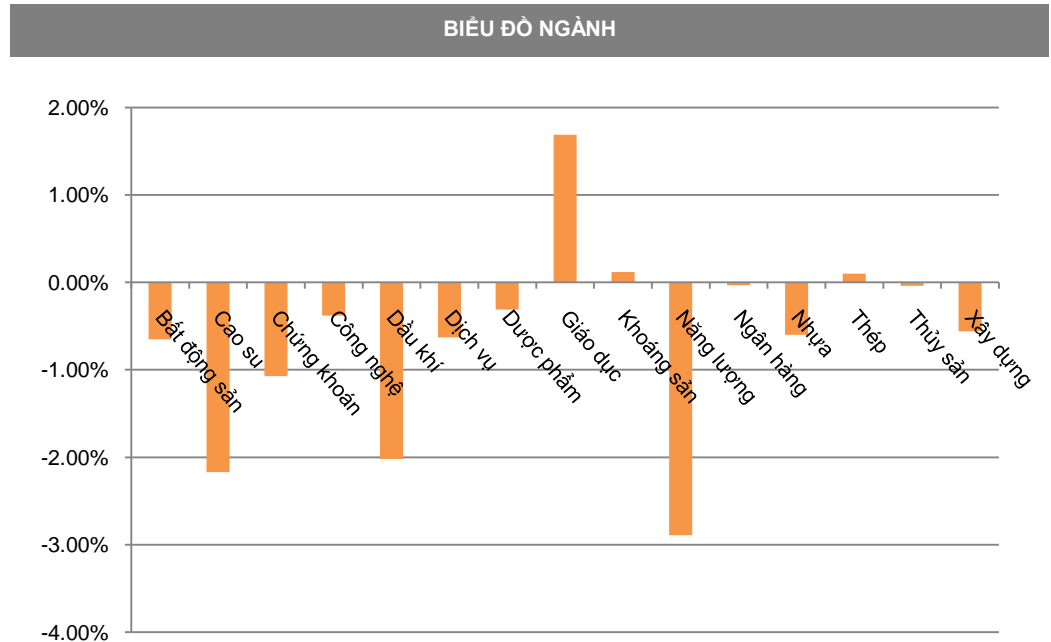
Tỷ trọng danh mục đề nghị hiện nay là: 70% cash/ 30% stocks.

Chỉ báo kỹ thuật

ACC	→	Trung tính	MFI	↑	Tích cực
%R	→	Trung tính	POS	→	Trung tính
Stochastic	↑	Tích cực	ROC	→	Trung tính
CCI	↑	Tích cực	ADX	↑	Tích cực
RSI	↑	Tích cực	MACD	↑	Tích cực

DIỄN BIẾN CHỈ SỐ NGÀNH

Ngành	Thay đổi
Bất động sản	↓ -0.65%
Cao su	↓ -2.17%
Chứng khoán	↓ -1.07%
Công nghệ	↓ -0.38%
Dầu khí	↓ -2.02%
Dịch vụ	↓ -0.63%
Dược phẩm	↓ -0.31%
Giáo dục	↑ 1.69%
Khoáng sản	↑ 0.12%
Năng lượng	↓ -2.89%
Ngân hàng	↓ -0.03%
Nhựa	↓ -0.60%
Thép	↑ 0.10%
Thủy sản	↓ -0.04%
Xây dựng	↓ -0.56%



CHI TIẾT NGÀNH

Ngành	Mã chứng khoán	Giá tham chiếu	Giá khớp	+/-	%	KLGD
Cao su	DRC	45.5	44.8	↓ -0.7	↓ -1.5%	397,930
	CSM	30.2	29.7	↓ -0.5	↓ -1.7%	412,110
	DPR	38	37.6	↓ -0.4	↓ -1.1%	3,030
	PHR	19.6	18.6	↓ -1.0	↓ -5.1%	113,890
	HRC	36.6	35.5	↓ -1.1	↓ -3.0%	540
Dầu khí	DPM	29.4	29.2	↓ -0.2	↓ -0.7%	239,190
	PVD	26.8	25.5	↓ -1.3	↓ -4.9%	2,523,190
	PVS	17	16.5	↓ -0.5	↓ -2.9%	2,391,069
	PVI	26.9	26.6	↓ -0.3	↓ -1.1%	244,000
	PVT	10.9	10.6	↓ -0.3	↓ -2.8%	1,077,470
Năng lượng	GAS	48.2	46.5	↓ -1.7	↓ -3.5%	1,433,850
	PPC	17.8	17.9	↑ 0.1	↑ 0.6%	248,110
	VSH	16	15.9	↓ -0.1	↓ -0.6%	42,250
	PGD	35.7	35.7	→ 0.0	→ 0.0%	221,750
	TMP	27	27	→ 0.0	→ 0.0%	100
	TBC	23.9	23.9	→ 0.0	→ 0.0%	1,500

Ngày 15/03/2016

DANH MỤC CỦA CANSLIM
CÁC KHUYẾN NGHỊ CÒN MỞ TRẠNG THÁI

Mã CP	Mua Bán	Trạng thái	Giá mua/Bán	Giá hiện tại	Giá mục tiêu	Lãi lỗ tiềm năng	Lãi lỗ ghi nhận	Ngày mở TT	Ngày đóng TT
INN	Mua	Mở	36	42.1	49	↑ 36.1%	↑ 16.9%	19/01/2016	
BPC	Mua	Mở	12.4	13.4	20	↑ 61.3%	↑ 8.1%	20/01/2016	
VHG	Mua	Mở	4.5	5.9	10.5	↑ 133.3%	↑ 31.1%	26/01/2016	
VNM	Mua	Mở	115	136	140	↑ 21.7%	↑ 18.3%	27/01/2016	
FPT	Mua	Mở	45.9	48.5	55.2	↑ 20.3%	↑ 5.7%	27/01/2016	
TCL	Mua	Mở	28.4	28.8	37.7	↑ 32.7%	↑ 1.4%	01/02/2016	
BTP	Mua	Mở	11.4	14.0	15.3	↑ 34.2%	↑ 22.8%	16/02/2016	
CHP	Mua	Mở	20.5	20.0	25.1	↑ 22.4%	↓ -2.4%	16/02/2016	
Trung bình:						↑ 12.7%			

CÁC KHUYẾN NGHỊ ĐÃ ĐÓNG TRONG THÁNG

Mã CP	Mua Bán	Trạng thái	Giá mua/Bán	Giá hiện tại	Giá mục tiêu	Lãi lỗ tiềm năng	Lãi lỗ ghi nhận	Ngày mở TT	Ngày đóng TT
FPT	Mua	Đóng	44.8	54.5	54.2	↑ 21.0%	↑ 21.7%	14/08/2015	13/11/2015
TLG	Mua	Đóng	59	87	86.2	↑ 46.1%	↑ 47.5%	17/04/2015	17/11/2015
ST8	Mua	Đóng	14	21	25	↑ 78.6%	↑ 50.0%	10/02/2015	23/11/2015
DLG	Mua	Đóng	6.6	9	10	↑ 51.5%	↑ 36.4%	01/10/2015	27/11/2015
VKC	Mua	Đóng	8.4	10.2	11.4	↑ 35.7%	↑ 21.4%	28/07/2015	27/11/2015
IDI	Mua	Đóng	6.8	7.7	11	↑ 61.8%	↑ 13.2%	24/07/2015	27/11/2015
VCG	Mua	Đóng	10.9	11.7	13.2	↑ 21.1%	↑ 7.3%	14/09/2015	27/11/2015
AAA	Mua	Đóng	11.2	14.3	14	↑ 25.0%	↑ 27.7%	08/12/2015	12/01/2016
Trung bình:						↑ 28.1%			

Ngày 15/03/2016

BÁO CÁO CÔNG TY (CÁC BÁO CÁO PHÁT HÀNH GẦN NHẤT)

Tên công ty	Ngày phát hành	Khuyến nghị	Giá mục tiêu	Chi tiết
SZL	11/03/2016	Nắm giữ	22.300 đồng/cổ phiếu	Tài xuống
LHG	10/03/2016	Nắm giữ	20.700 đồng/cổ phiếu	Tài xuống
KBC	09/03/2016	Mua	15.500 đồng/cổ phiếu	Tài xuống
ITA	08/03/2016	Mua	6.500 đồng/cổ phiếu	Tài xuống
VND	07/03/2016	Nắm giữ	13.200 đồng/cổ phiếu	Tài xuống
HCM	07/03/2016	Nắm giữ	31.600 đồng/cổ phiếu	Tài xuống
BVS	07/03/2016	Mua	15.400 đồng/cổ phiếu	Tài xuống
SSI	04/03/2016	Nắm giữ	21.100 đồng/cổ phiếu	Tài xuống
DXP	02/03/2016	Nắm giữ	67.700 đồng/cổ phiếu	Tài xuống
DVP	02/03/2016	Nắm giữ	76.000 đồng/cổ phiếu	Tài xuống
VSC	01/03/2016	Nắm giữ	73.400 đồng/cổ phiếu	Tài xuống
TCL	26/02/2016	Mua	35.000 đồng/cổ phiếu	Tài xuống
PHR	25/02/2016	Mua	18.700 đồng/cổ phiếu	Tài xuống
TRC	24/02/2016	Nắm giữ	19.000 đồng/cổ phiếu	Tài xuống
HRC	24/02/2016	Bán	23.000 đồng/cổ phiếu	Tài xuống
DPR	24/02/2016	Nắm giữ	30.200 đồng/cổ phiếu	Tài xuống
TNC	23/02/2016	Bán	7.300 đồng/cổ phiếu	Tài xuống
BCC	19/02/2016	Mua	19.700 đồng/cổ phiếu	Tài xuống
SEB	18/02/2016	Nắm giữ	34.300 đồng/cổ phiếu	Tài xuống
TBC	18/02/2016	Bán	18.000 đồng/cổ phiếu	Tài xuống
TIC	18/02/2016	Mua	14.000 đồng/cổ phiếu	Tài xuống
SHP	17/02/2016	Nắm giữ	17.900 đồng/cổ phiếu	Tài xuống
SBA	17/02/2016	Nắm giữ	10.100 đồng/cổ phiếu	Tài xuống
DRL	17/02/2016	Nắm giữ	40.100 đồng/cổ phiếu	Tài xuống
CHP	16/02/2016	Mua	25.100 đồng/cổ phiếu	Tài xuống

Khuyến nghị	Diễn giải
Kỳ vọng 12 tháng	
Mua	Nếu giá mục tiêu cao hơn giá thị trường trên 15%
Nắm giữ	Nếu giá mục tiêu so với giá thị trường từ -15% đến 15%
Bán	Nếu giá mục tiêu thấp hơn giá thị trường dưới -15%

 Vui lòng xem chi tiết tại: <https://www.aseansc.com.vn/trung-tam-phan-tich/bao-cao-cong-ty>

PHÂN TÍCH KỸ THUẬT MỘT SỐ CỔ PHIẾU NỔI BẬT

Mã cổ phiếu FIT - CTCP Đầu tư F.I.T (HOSE)



Vùng mua:

Vùng chốt lời ngắn hạn:

Mã cổ phiếu DLG - CTCP Tập đoàn Đức Long Gia Lai (HOSE)



Vùng mua:

Vùng chốt lời ngắn hạn:

Mã cổ phiếu VNM - CTCP Sữa Việt Nam (HOSE)



Vùng mua:

Vùng chốt lời ngắn hạn:

Mã cổ phiếu GMD - CTCP Gemadept (HOSE)



Vùng mua:

Vùng chốt lời ngắn hạn:

Mã cổ phiếu FPT - CTCP FPT (HOSE)



Vùng mua:

Vùng chốt lời ngắn hạn:

Mã cổ phiếu SSI - CTCP Chứng khoán Sài Gòn (HOSE)



Vùng mua:

Vùng chốt lời ngắn hạn:

PHÂN TÍCH KỸ THUẬT MỘT SỐ CỔ PHIẾU NỔI BẬT

Mã cổ phiếu HCM - CTCP Chứng khoán Thành phố Hồ Chí Minh (HOSE)



Vùng mua: Vùng chốt lời ngắn hạn:

Mã cổ phiếu ASM - CTCP Tập đoàn Sao Mai (HOSE)



Vùng mua: Vùng chốt lời ngắn hạn:

Mã cổ phiếu MSN - CTCP Tập đoàn MaSan (HOSE)



Vùng mua: Vùng chốt lời ngắn hạn:

Mã cổ phiếu VIC - CTCP Tập đoàn Vingroup (HOSE)



Vùng mua: Vùng chốt lời ngắn hạn:

Mã cổ phiếu TIG - Tập đoàn Đầu tư Thăng Long (HNX)



Vùng mua: Vùng chốt lời ngắn hạn:

Mã cổ phiếu HAG - CTCP Hoàng Anh Gia Lai (HOSE)



Vùng mua: Vùng chốt lời ngắn hạn:

Ngày 15/03/2016

LỊCH SỰ KIỆN CHỨNG KHOÁN NỔI BẬT

Ngày GDKHQ	Ngày ĐKCC	Ngày TH	Mã CK	Sàn	Nội dung sự kiện	Giá HT	Thay đổi
n/a	n/a	15/03/2016	ALT	HNX	Giao dịch bổ sung - 324,459 CP	13.5	0 (0%)
15/03/2016	16/03/2016	15/04/2016	NSC	HOSE	Hợp ĐHCĐ thường niên năm 2016	94.5	0 (0%)
15/03/2016	16/03/2016	n/a	SJD	HOSE	Hợp ĐHCĐ thường niên năm 2016	25.1	0 (0%)
15/03/2016	16/03/2016	15/04/2016	VPK	HOSE	Hợp ĐHCĐ thường niên năm 2016	19.4	0 (0%)
15/03/2016	16/03/2016	26/04/2016	SC5	HOSE	Hợp ĐHCĐ thường niên năm 2016	27.5	0 (0%)
15/03/2016	16/03/2016	28/04/2016	UIC	HOSE	Hợp ĐHCĐ thường niên năm 2016	19.7	0 (0%)
15/03/2016	16/03/2016	26/04/2016	TKU	HNX	Hợp ĐHCĐ thường niên năm 2016	7	0 (0%)
15/03/2016	16/03/2016	21/04/2016	SHB	HNX	Hợp ĐHCĐ thường niên năm 2016	6.8	0.1 (1.49%)
15/03/2016	16/03/2016	n/a	NVB	HNX	Hợp ĐHCĐ thường niên năm 2016	5.9	0 (0%)
15/03/2016	16/03/2016	12/04/2016	CTD	HOSE	Hợp ĐHCĐ thường niên năm 2016	171	0 (0%)
n/a	n/a	15/03/2016	PPP	HNX	Giao dịch bổ sung - 1,500,000 CP	8.5	0 (0%)
15/03/2016	16/03/2016	n/a	TV3	HNX	Hợp ĐHCĐ thường niên năm 2016	30.8	-2.3 (-6.95%)
n/a	n/a	15/03/2016	KTB	UPCoM	Giao dịch lần đầu - 40,200,000 CP	0.8	0 (0%)
15/03/2016	16/03/2016	15/04/2016	PPS	HNX	Hợp ĐHCĐ thường niên năm 2016	10.6	0 (0%)
n/a	n/a	15/03/2016	PTK	UPCoM	Giao dịch lần đầu - 21,600,000 CP	0.9	0 (0%)
15/03/2016	16/03/2016	16/04/2016	FCM	HOSE	Hợp ĐHCĐ thường niên năm 2016	5.4	-0.1 (-1.82%)
16/03/2016	17/03/2016	n/a	LAI	UPCoM	Hợp ĐHCĐ thường niên năm 2016	16.4	0 (0%)
n/a	n/a	16/03/2016	DNW	UPCoM	Giao dịch lần đầu - 100,000,000 CP	0	0
16/03/2016	17/03/2016	n/a	VIE	HNX	Hợp ĐHCĐ thường niên năm 2016	2	0 (0%)
16/03/2016	17/03/2016	n/a	PVG	HNX	Hợp ĐHCĐ thường niên năm 2016	8.1	0 (0%)
16/03/2016	17/03/2016	08/04/2016	BCI	HOSE	Hợp ĐHCĐ thường niên năm 2016	23.3	0 (0%)
16/03/2016	17/03/2016	08/04/2016	TH1	HNX	Hợp ĐHCĐ thường niên năm 2016	17.2	0 (0%)

**ĐIỀU KIỆN SỬ DỤNG
BẢN TIN**

Bản tin nhận định thị trường này được Công ty Chứng khoán Đông Nam Á cung cấp cho một bộ phận khách hàng nhất định có mở tài khoản tại Công ty. Mọi sự cung cấp khi chưa được sự đồng ý của Công ty đều bị coi là vi phạm bản quyền của Asean Securities.

KHUYẾN CÁO

Nội dung trong bản tin này được Công ty Chứng khoán Đông Nam Á tổng hợp và phân tích từ các nguồn thông tin đại chúng được xem là đáng tin cậy và chỉ đơn thuần phục vụ mục đích tham khảo. Công ty Chứng khoán Đông Nam Á không chịu trách nhiệm với bất kỳ quyết định mua hay bán khi khách hàng sử dụng các thông tin trên.