

Ngày 12/05/2016

TỔNG HỢP THÔNG TIN TRONG NGÀY
THÔNG TIN DOANH NGHIỆP
DPM: Trả cổ tức bằng tiền tỷ lệ 15%

DPM - Tổng CTCP Phân bón và Hóa chất Dầu Khí - Ngày 23/5 là ngày giao dịch không hưởng quyền để nhận cổ tức đợt cuối năm 2015. Ngày đăng ký cuối cùng là 24/5. Theo đó, cổ tức sẽ được chi trả bằng tiền mặt theo tỷ lệ 15%.

BCG: Trả cổ tức bằng cổ phiếu tỷ lệ 8 - 1

BCG - CTCP Bamboo Capital - Từ nguồn lợi nhuận chưa phân phối năm 2015, HĐQT quyết định sẽ phát hành 3,25 triệu cổ phiếu để trả cổ tức cho cổ đông hiện hữu theo tỷ lệ thực quyền là 8 - 1. Thời gian thực hiện sẽ thông báo sau.







PTL: Kế hoạch LNST năm 2016 đạt 93 tỷ đồng

PTL - CTCP Đầu tư hạ tầng và Đô thị Dầu khí - Năm 2016, PTL đặt kế hoạch đầu tư 100 tỷ đồng, tập trung vào các dự án bất động sản; doanh thu 215 tỷ đồng, tăng 42% so với cùng kỳ năm 2015; lợi nhuận sau thuế đạt 93 tỷ đồng, tăng gần 19 lần so với con số 5,02 tỷ đồng thực hiện năm 2015.

CNG: Kế hoạch LNST năm 2016 đạt 127,1 tỷ đồng

CNG - CTCP CNG Việt Nam - Thông báo điều chỉnh kế hoạch sản xuất kinh doanh năm 2016. Theo đó, trên cơ sở giá dầu thô là 60 USD/thùng, CNG đặt mục tiêu doanh thu 1.100 tỷ đồng (kế hoạch trước là 1.133 tỷ đồng); lợi nhuận sau thuế đạt 127,1 tỷ đồng (kế hoạch trước 92 tỷ đồng), và chi trả cổ tức theo tỷ lệ 30%, tăng 5% so với kế hoạch cũ.

TỔNG QUAN TTCK QUỐC TẾ

KHU VỰC	CHỈ SỐ	+/-	ĐIỂM	
MỸ 	Dow Jones	↓	-217.23	17,711.12
	Nasdaq	↓	-49.19	4,760.69
	S&P 500	↓	-19.93	2,064.46
CHÂU ÂU 	FTSE 100	↑	5.84	6,162.49
	DAX 	↓	-70.12	9,975.32
CHÂU Á 	CAC 40 	↓	-21.54	4,316.67
	Nikkei 225	↓	-68.20	16,510.81
CHÂU Á 	Hang Seng	↓	-90.59	19,964.70
	Shanghai	↓	-16.17	2,820.87

(Nguồn: Stockbiz.vn; Vietstock.vn; Cafef.vn; Ndh.vn; TTXVN;...)

(Cập nhật 17h20 ngày 12/05/2016)

TIN KINH TẾ TRONG NƯỚC NỔI BẬT
4 tháng đầu năm, lượng xi măng tiêu thụ nội địa tăng 17,4% so với cùng kỳ

Theo Vụ Vật liệu xây dựng (Bộ Xây dựng), lượng xi măng tiêu thụ nội địa trong 4 tháng đầu năm là 18,85 triệu tấn trên tổng lượng tiêu thụ 24 triệu tấn. Như vậy, mức tiêu thụ nội địa tiếp tục tăng 17,4% so với cùng kỳ năm 2015. Lượng xi măng tiêu thụ nội địa trong tháng 4 được ghi nhận ở mức 6,07 triệu tấn, đều vượt so với kế hoạch đã xây dựng và tăng khoảng 17% so với cùng kỳ năm trước; trong đó, Tổng công ty Xi măng Việt Nam (Vicem) tiêu thụ đạt 2,4 triệu tấn trong tháng 4 và mức 7,52 triệu tấn kể từ đầu năm đến nay. Con số tiêu thụ nội địa của Vicem tăng hơn 31% so với cùng thời điểm này của năm 2015.

Tính đến đầu tháng 5/2016, dư nợ gốc mà VAMC đã mua được là 244 nghìn tỷ đồng

Ông Nguyễn Quốc Hùng - Chủ tịch Hội đồng thành viên VAMC, cho biết giải quyết "hàng tồn" là nhiệm vụ quan trọng số 1 trong năm 2016. Cụ thể, đến đầu tháng 5/2016, dư nợ gốc mà VAMC đã mua được là 244 nghìn tỷ đồng, theo giá trị sổ sách là 238 nghìn tỷ đồng, phát hành trái phiếu đặc biệt VAMC (trái phiếu VAMC) là 207 nghìn tỷ đồng. Đến nay, các tổ chức tín dụng đã trích dự phòng rủi ro được khoảng 10%, tương đương 20 nghìn tỷ đồng.

Ngày 12/05: Tỷ giá trung tâm ở mức 21.870 đồng, giảm 10 đồng so với hôm qua

Tỷ giá trung tâm giữa VND và USD sáng nay (12/5) quay đầu giảm 10 đồng, được Ngân hàng Nhà nước công bố ở mức 21.870 đồng. Với biên độ +/-3% đang được áp dụng, tỷ giá trần mà các ngân hàng được áp dụng hôm nay là 22.526 VND/USD và tỷ giá sàn là 21.214 VND/USD. Lúc 8 giờ 35 phút, Vietcombank niêm yết giá USD ở mức 22.260 - 22.330 VND/USD (mua vào - bán ra), tăng 5 đồng ở cả chiều mua và bán so với cùng thời điểm sáng qua sau nhiều ngày đứng yên.

Sáng ngày 12/05: Giá vàng SJC ở mức 33,94 - 34,02 triệu đồng/lượng

Lúc 8h30, giá vàng miếng SJC được Tập đoàn Vàng bạc đá quý DOJI giao dịch ở 33,94-34,02 triệu đồng một lượng. Giá tăng so với khi đóng cửa cuối ngày hôm qua 40.000 đồng một lượng ở cả chiều mua và chiều bán. Trong khi đó, trên thị trường thế giới, giá vàng giao ngay và kỳ hạn đều tăng 0,8-1% sau khi đã tăng của đồng đôla thu hẹp. Từ mức thấp nhất trong vòng 2 tuần qua, giá vàng hiện phục hồi trở lại. Lúc 9h (giờ Hà Nội), mỗi ounce vàng tại phiên châu Á vẫn quanh 1.273 USD. Quy đổi tiền Việt, mỗi lượng vàng có giá khoảng 34,1 triệu đồng.

TIN QUỐC TẾ NỔI BẬT
Ngày 11/05: Chỉ số Dow Jones giảm 1,21% xuống 17.711,12 điểm

Chứng khoán Mỹ phiên 11/5 giảm điểm lần đầu tiên trong 4 ngày qua và Dow Jones ghi nhận ngày giao dịch tồi tệ nhất kể từ tháng 2/2016 khi báo cáo lợi nhuận quý I/2016 đáng thất vọng của Walt Disney, Macy's và Fossil, làm xói mòn lòng tin trong lĩnh vực tiêu dùng. Chốt phiên, chỉ số Dow Jones giảm 1,21% xuống 17.711,12 điểm, mức giảm một ngày lớn nhất kể từ 11/2. Chỉ số S&P 500 mất 0,96% xuống 2.064,46 điểm và chỉ số Nasdaq Composite giảm 1,02% xuống 4.760,69 điểm.

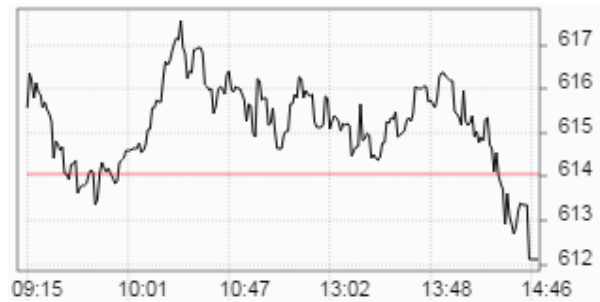
Ngày 11/05: Dầu thô tăng 3,5%, lên 46,23 USD/thùng

Giá dầu Mỹ phiên 11/5 lập đỉnh mới trong năm nay khi lượng dầu lưu kho của Mỹ tuần qua bất ngờ giảm 3,4 triệu thùng. Kết thúc phiên giao dịch, giá dầu WTI ngọt nhẹ của Mỹ giao tháng 6/2015 trên sàn New York Mercantile Exchange tăng 1,57 USD, tương ứng 3,5%, lên 46,23 USD/thùng, cao nhất kể từ 4/11/2015. Giá dầu Brent giao tháng 7/2016 trên sàn ICE Futures Europe tăng 2,08 USD, tương đương 4,6%, lên 47,60 USD/thùng.

Ngày 12/05/2016

TỔNG HỢP DIỄN BIẾN THỊ TRƯỜNG
TỔNG QUAN THỊ TRƯỜNG - CHỈ SỐ VNI-INDEX

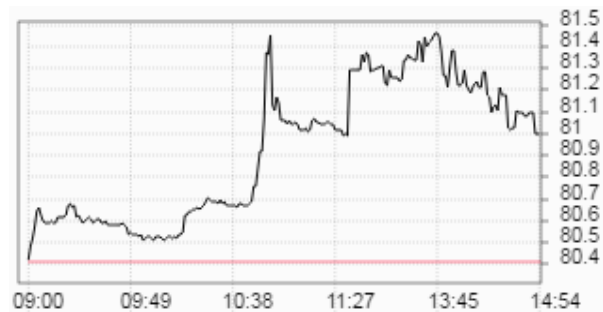
Thay đổi (điểm)	↓	-1,94/-0,32%
Giá trị (điểm)	↓	612.12
Khối lượng (cp)		93,535,957
Giá trị (tỷ đồng)		1,857.48
Số cp tăng giá	↑	98
Số cp giảm giá	↓	111
Số cp đứng giá	→	98

DIỄN BIẾN THỊ TRƯỜNG - CHỈ SỐ VN-INDEX


Mã	Mở	Đóng	Cao	Thấp	KL	Thay đổi
PNC	9.3	10.7	10.7	9.3	160	↑ 7.0%
TTF	30.2	30.9	30.9	28.9	1,302,250	↑ 6.9%
PXT	5.9	6.2	6.2	5.9	419,250	↑ 6.9%
SVI	40.4	40.4	40.4	40.4	1,360	↑ 6.9%
STB	10.3	11	11	10.3	1,933,900	↑ 6.8%

TỔNG QUAN THỊ TRƯỜNG - CHỈ SỐ HNX-INDEX

Thay đổi (điểm)	↑	+0,59/+0,73%
Giá trị (điểm)	↑	81.00
Khối lượng (cp)		42,944,828
Giá trị (tỷ đồng)		510.50
Số cp tăng giá	↑	80
Số cp giảm giá	↓	114
Số cp đứng giá	→	190

DIỄN BIẾN THỊ TRƯỜNG - CHỈ SỐ HNX-INDEX


Mã	Mở	Đóng	Cao	Thấp	KL	Thay đổi
INC	5.5	5.5	5.5	5.5	100	↑ 10.0%
HLY	9.4	11.3	11.3	9.3	3,700	↑ 9.7%
BXH	14.8	14.8	14.8	14.8	1,000	↑ 9.6%
HHC	21	21.6	21.6	19.4	2,900	↑ 9.1%
CX8	8.4	8.4	8.4	8.4	3,500	↑ 9.1%

TỔNG QUAN GD NĐTNN

TỔNG KL (CỔ PHIẾU)	SÀN HCM	SÀN HN
MUA	6,072,980	983,050
BÁN	5,290,460	192,375
MUA - BÁN	782,520	790,675

SÀN HCM và SÀN HN

Ngày 12/05, khối ngoại mua ròng tổng cộng hơn 2,02 tỷ đồng trên cả hai sàn. Trên sàn HOSE, khối ngoại bán ròng gần 11,29 tỷ đồng. Trên sàn HNX, khối ngoại mua ròng gần 13,31 tỷ đồng. Trong đó 5 cổ phiếu nước ngoài mua mạnh nhất trên sàn HNX đó là: PVS (630.000 cp), SHB (103.000 cp), VMI (56.400 cp), DPS (54.000 cp), BVS (40.200 cp). Trong đó 5 cổ phiếu nước ngoài bán mạnh nhất trên sàn HNX đó là: PGS (54.000 cp), TNG (30.000 cp), PVS (22.000 cp), THB (17.400 cp), ICG (16.000 cp).

PHÂN TÍCH KỸ THUẬT CỔ PHIẾU NỔI BẬT TRONG PHIÊN

Mã cổ phiếu VCB - Ngân hàng Thương mại cổ phần Ngoại thương Việt Nam (HOSE)



Vùng mua: 45.0 - 47.0 Vùng chốt lời ngắn hạn: 48.0 - 50.0

Phân tích

Nhận định: Dựa vào chuyển động của các chỉ báo kỹ thuật, chúng tôi cho rằng VCB sẽ kiểm tra vùng kháng cự gần nhất là 48.0 - 50.0.

Khuyến nghị: Giải ngân một phần danh mục tại vùng hỗ trợ 45.0 - 47.0. Chốt lời ngắn hạn tại vùng kháng cự 48.0 - 50.0. Tỷ trọng danh mục đề nghị theo công thức Kelly: 30% cash/ 70% stocks (Mức cao). Tỷ lệ sinh lời kỳ vọng 10%.

Chỉ báo kỹ thuật

ACC	↑	MFI	↑
%R	↑	POS	↑
Stochastic	↑	ROC	↑
CCI	↑	ADX	↑
RSI	↑	MACD	↑

Mã cổ phiếu GAS - Tổng Công ty Khí Việt Nam - CTCP (HOSE)



Vùng mua: 50.0 - 52.5 Vùng chốt lời ngắn hạn: 55.0 - 57.5

Phân tích

Nhận định: Dựa vào chuyển động của các chỉ báo kỹ thuật, chúng tôi cho rằng GAS sẽ kiểm tra vùng kháng cự gần nhất 55.0 - 57.5.

Khuyến nghị: Giải ngân một phần danh mục tại vùng hỗ trợ 50.0 - 52.5. Chốt lời ngắn hạn tại vùng kháng cự tiếp theo 55.0 - 57.5. Tỷ trọng danh mục đề nghị theo công thức Kelly: 30% cash/ 70% stocks (Mức cao). Tỷ lệ sinh lời kỳ vọng 10%.

Chỉ báo kỹ thuật

ACC	↑	MFI	↑
%R	↑	POS	↑
Stochastic	↑	ROC	↑
CCI	↑	ADX	↑
RSI	↑	MACD	↑

PHÂN TÍCH KỸ THUẬT

BIỂU ĐỒ VN-INDEX



MÓC HỖ TRỢ

MÓC KHÁNG CỰ

Mạnh	570 điểm	Mạnh	620 điểm
Trung bình	580 điểm	Trung bình	610 điểm
Yếu	590 điểm	Yếu	600 điểm

BIỂU ĐỒ HNX-INDEX



MÓC HỖ TRỢ

MÓC KHÁNG CỰ

Mạnh	79 điểm	Mạnh	83 điểm
Trung bình	80 điểm	Trung bình	82 điểm
Yếu	81 điểm	Yếu	81 điểm

Phân tích kỹ thuật

Nhận định: Dựa vào chuyển động của các chỉ báo kỹ thuật, chúng tôi cho rằng Vn-Index sẽ tiếp tục xu hướng tích cực trong ngắn hạn và kiểm tra vùng kháng cự gần nhất tại 610 - 620 điểm.

Khuyến nghị ngắn hạn:

Trong kịch bản tiêu cực, vùng hỗ trợ gần của Vn-Index được dự báo nằm tại 590 - 600 điểm. Đây được xem là điểm mua vào tăng tỷ trọng cổ phiếu trong danh mục.

Trong kịch bản tích cực, chỉ số cho phản ứng hồi phục trở lại thì vùng 610 - 620 điểm sẽ đóng vai trò là vùng kháng cự gần, đồng thời là điểm bán giảm tỷ trọng cổ phiếu trong danh mục.

Tỷ trọng danh mục đề nghị hiện nay là: 30% cash/ 70% stocks (Mức cao).

Chỉ báo kỹ thuật

ACC	↑	Tích cực	MFI	↑	Tích cực
%R	↑	Tích cực	POS	↑	Tích cực
Stochastic	↑	Tích cực	ROC	↑	Tích cực
CCI	↑	Tích cực	ADX	↑	Tích cực
RSI	↑	Tích cực	MACD	↑	Tích cực

Phân tích kỹ thuật

Nhận định: Dựa vào chuyển động của các chỉ báo kỹ thuật, chúng tôi cho rằng Hnx-Index sẽ tiếp tục xu hướng tích cực trong ngắn hạn và kiểm tra vùng kháng cự gần nhất tại 82.0 - 82.5 điểm.

Khuyến nghị ngắn hạn:

Trong kịch bản tiêu cực, vùng hỗ trợ gần của Hnx-Index được dự báo nằm tại 80.0 - 80.5 điểm. Đây được xem là điểm mua vào tăng tỷ trọng cổ phiếu trong danh mục.

Trong kịch bản tích cực, chỉ số cho phản ứng hồi phục trở lại thì vùng 82.0 - 82.5 điểm sẽ đóng vai trò là vùng kháng cự gần, đồng thời là điểm bán giảm tỷ trọng cổ phiếu trong danh mục.

Tỷ trọng danh mục đề nghị hiện nay là: 50% cash/ 50% stocks (Mức trung bình).

Chỉ báo kỹ thuật

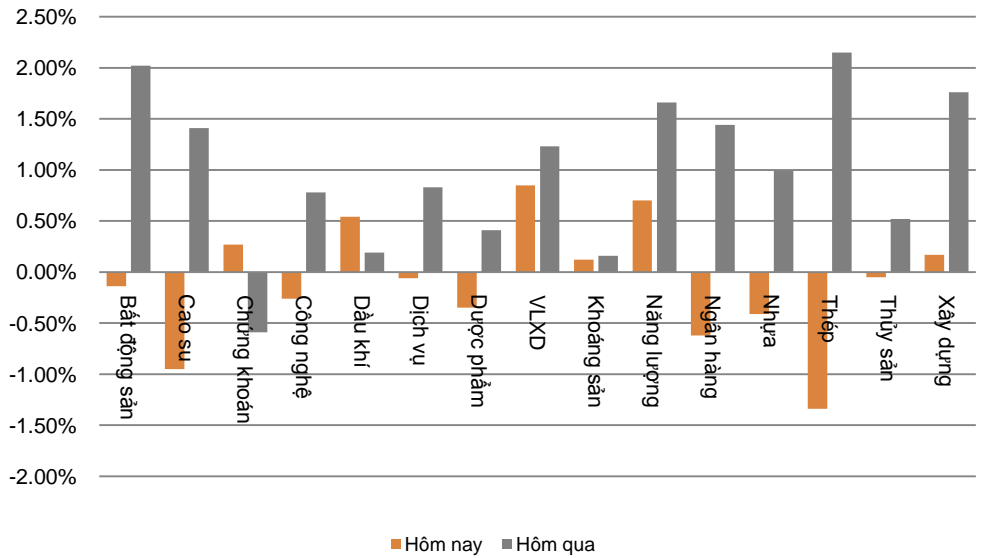
ACC	↑	Tích cực	MFI	↑	Tích cực
%R	↑	Tích cực	POS	→	Trung tính
Stochastic	↑	Tích cực	ROC	↑	Tích cực
CCI	↑	Tích cực	ADX	↑	Tích cực
RSI	↑	Tích cực	MACD	↑	Tích cực

Ngày 12/05/2016

DIỄN BIẾN CHỈ SỐ NGÀNH

Ngành	Thay đổi
Bất động sản	↓ -0.14%
Cao su	↓ -0.95%
Chứng khoán	↑ 0.27%
Công nghệ	↓ -0.26%
Dầu khí	↑ 0.54%
Dịch vụ	↓ -0.06%
Dược phẩm	↓ -0.35%
Vật liệu xây dựng	↑ 0.85%
Khoáng sản	↑ 0.12%
Năng lượng	↑ 0.70%
Ngân hàng	↓ -0.62%
Nhựa	↓ -0.41%
Thép	↓ -1.34%
Thủy sản	↓ -0.05%
Xây dựng	↑ 0.17%

BIỂU ĐỒ NGÀNH



CHI TIẾT NGÀNH

Ngành	Mã chứng khoán	Giá tham chiếu	Giá khớp	+/-	%	KLGD
Dầu khí	DPM	30.2	30.2	→ 0.0	→ 0.0%	425,500
	PVD	23.9	24.7	↑ 0.8	↑ 3.4%	1,644,060
	PVS	16.9	17	↑ 0.1	↑ 0.6%	937,619
	PVI	24.9	25.1	↑ 0.2	↑ 0.8%	140,080
	PVT	11.7	11.6	↓ -0.1	↓ -0.9%	558,130
Vật liệu xây dựng	HT1	28.5	28.5	→ 0.0	→ 0.0%	1,610
	VCS	86.2	90	↑ 3.8	↑ 4.4%	167,510
	BCC	13.1	13.3	↑ 0.2	↑ 1.5%	78,350
	NNC	66.5	67	↑ 0.5	↑ 0.8%	40,660
	BTS	7.9	7.9	→ 0.0	→ 0.0%	2,610
Năng lượng	GAS	52	52.5	↑ 0.5	↑ 1.0%	786,420
	PPC	19.5	19.4	↓ -0.1	↓ -0.5%	376,370
	PGD	46.9	47	↑ 0.1	↑ 0.2%	543,460
	VSH	15.1	15	↓ -0.1	↓ -0.7%	31,260
	TMP	30	30	→ 0.0	→ 0.0%	6,140
TBC	24.5	24	↓ -0.5	↓ -2.0%	1,660	

Ngày 12/05/2016

DANH MỤC CỦA CANSLIM
CÁC KHUYẾN NGHỊ CÒN MỞ TRẠNG THÁI

Mã CP	Mua Bán	Trạng thái	Giá mua/Bán	Giá hiện tại	Giá mục tiêu	Lãi lỗ tiềm năng	Lãi lỗ ghi nhận	Ngày mở TT	Ghi chú
BPC	Mua	Mở	12.4	14.0	20.0	↑ 61.3%	↑ 12.9%	20/01/2016	Cổ tức 12%
FPT	Mua	Mở	45.9	47.4	55.2	↑ 20.3%	↑ 3.3%	27/01/2016	
TCL	Mua	Mở	28.4	26.6	37.7	↑ 32.7%	↓ -6.3%	01/02/2016	Cổ tức 15%
HAG	Mua	Mở	7.9	7.5	11.2	↑ 41.8%	↓ -5.1%	26/04/2016	
FMC	Mua	Mở	20.8	20.7	29.1	↑ 39.9%	↓ -0.5%	26/04/2016	
ITA	Mua	Mở	4.7	4.5	6.5	↑ 38.3%	↓ -4.3%	26/04/2016	
KBC	Mua	Mở	13.1	13.5	15.5	↑ 18.3%	↑ 3.1%	26/04/2016	
SPM	Mua	Mở	19.1	18.4	24.7	↑ 29.3%	↓ -3.7%	26/04/2016	
PMC	Mua	Mở	49.0	52.0	72.4	↑ 47.8%	↑ 6.1%	26/04/2016	
BVS	Mua	Mở	13.3	13.3	15.4	↑ 15.8%	→ 0.0%	26/04/2016	
DSN	Mua	Mở	62.5	63.0	75.1	↑ 20.2%	↑ 0.8%	06/05/2016	
TCT	Mua	Mở	52.0	51.5	66.8	↑ 28.5%	↓ -1.0%	06/05/2016	
Trung bình:						↑	0.4%		

CÁC KHUYẾN NGHỊ ĐÃ ĐÓNG TRONG THÁNG

Mã CP	Mua Bán	Trạng thái	Giá mua/Bán	Giá hiện tại	Giá mục tiêu	Lãi lỗ tiềm năng	Lãi lỗ ghi nhận	Ngày mở TT	Ngày đóng TT
ST8	Mua	Đóng	14	21	25	↑ 78.6%	↑ 50.0%	10/02/2015	23/11/2015
DLG	Mua	Đóng	6.6	9	10	↑ 51.5%	↑ 36.4%	01/10/2015	27/11/2015
VKC	Mua	Đóng	8.4	10.2	11.4	↑ 35.7%	↑ 21.4%	28/07/2015	27/11/2015
IDI	Mua	Đóng	6.8	7.7	11	↑ 61.8%	↑ 13.2%	24/07/2015	27/11/2015
VCG	Mua	Đóng	10.9	11.7	13.2	↑ 21.1%	↑ 7.3%	14/09/2015	27/11/2015
AAA	Mua	Đóng	11.2	14.3	14	↑ 25.0%	↑ 27.7%	08/12/2015	12/01/2016
VHG	Mua	Đóng	4.5	6.3	10.5	↑ 133.3%	↑ 40.0%	26/01/2016	17/03/2016
VNM	Mua	Đóng	115	138	140	↑ 21.7%	↑ 20.0%	27/01/2016	17/03/2016
BTP	Mua	Đóng	11.4	15.8	15.3	↑ 34.2%	↑ 38.6%	16/02/2016	25/03/2016
INN	Mua	Đóng	36	49.8	49	↑ 36.1%	↑ 38.3%	19/01/2016	13/04/2016
Trung bình:						↑	29.3%		

Ngày 12/05/2016

BÁO CÁO CÔNG TY (CÁC BÁO CÁO PHÁT HÀNH GẦN NHẤT)

Tên công ty	Ngày phát hành	Khuyến nghị	Giá mục tiêu	Chi tiết
HOT	09/05/2016	Bán [-33%]	14.600 đồng/cổ phiếu	Tài xuống
TCT	06/05/2016	Mua [+26%]	66.800 đồng/cổ phiếu	Tài xuống
DSN	06/05/2016	Mua [+19%]	75.100 đồng/cổ phiếu	Tài xuống
HAG	05/05/2016	Mua [+49%]	11.200 đồng/cổ phiếu	Tài xuống
FMC	14/04/2016	Mua [+30%]	29.100 đồng/cổ phiếu	Tài xuống
VHC	13/04/2016	Nắm giữ [+5%]	30.700 đồng/cổ phiếu	Tài xuống
PPP	11/04/2016	Bán [-29%]	6.500 đồng/cổ phiếu	Tài xuống
LDP	11/04/2016	Nắm giữ [+3%]	39.200 đồng/cổ phiếu	Tài xuống
DBT	07/04/2016	Nắm giữ [+3%]	18.000 đồng/cổ phiếu	Tài xuống
SPM	07/04/2016	Mua [+45%]	24.700 đồng/cổ phiếu	Tài xuống
PMC	06/04/2016	Mua [+53%]	71.400 đồng/cổ phiếu	Tài xuống
VMD	05/04/2016	Nắm giữ [+14%]	41.300 đồng/cổ phiếu	Tài xuống
OPC	05/04/2016	Nắm giữ [+0%]	35.900 đồng/cổ phiếu	Tài xuống
IMP	05/04/2016	Nắm giữ [+2%]	48.200 đồng/cổ phiếu	Tài xuống
TRA	04/04/2016	Nắm giữ [+5%]	114.800 đồng/cổ phiếu	Tài xuống
DHT	04/04/2016	Mua [+24%]	53.000 đồng/cổ phiếu	Tài xuống
DCL	04/04/2016	Nắm giữ [-10%]	34.400 đồng/cổ phiếu	Tài xuống
DHG	01/04/2016	Nắm giữ [-15%]	74.000 đồng/cổ phiếu	Tài xuống
DMC	31/03/2016	Nắm giữ [-5%]	68.500 đồng/cổ phiếu	Tài xuống
GAS	31/03/2016	Nắm giữ [-6%]	41.100 đồng/cổ phiếu	Tài xuống
HAG	25/03/2016	Mua [+35%]	11.200 đồng/cổ phiếu	Tài xuống
HVG	21/03/2016	Nắm giữ [-9%]	11.000 đồng/cổ phiếu	Tài xuống
IDI	18/03/2016	Mua [+20%]	10.000 đồng/cổ phiếu	Tài xuống
SZL	11/03/2016	Nắm giữ [+12%]	22.300 đồng/cổ phiếu	Tài xuống
LHG	10/03/2016	Nắm giữ [+11%]	20.700 đồng/cổ phiếu	Tài xuống

Khuyến nghị	Diễn giải
Kỳ vọng 12 tháng	
Mua	Nếu giá mục tiêu cao hơn giá thị trường trên 15%
Nắm giữ	Nếu giá mục tiêu so với giá thị trường từ -15% đến 15%
Bán	Nếu giá mục tiêu thấp hơn giá thị trường dưới -15%

 Vui lòng xem chi tiết tại: <https://www.aseansc.com.vn/trung-tam-phan-tich/bao-cao-cong-ty>

PHÂN TÍCH KỸ THUẬT MỘT SỐ CỔ PHIẾU NỔI BẬT

Mã cổ phiếu FIT - CTCP Đầu tư F.I.T (HOSE)



Vùng mua:

Vùng chốt lời ngắn hạn:

Mã cổ phiếu DLG - CTCP Tập đoàn Đức Long Gia Lai (HOSE)



Vùng mua:

Vùng chốt lời ngắn hạn:

Mã cổ phiếu VNM - CTCP Sữa Việt Nam (HOSE)



Vùng mua:

Vùng chốt lời ngắn hạn:

Mã cổ phiếu GMD - CTCP Gemadept (HOSE)



Vùng mua:

Vùng chốt lời ngắn hạn:

Mã cổ phiếu FPT - CTCP FPT (HOSE)



Vùng mua:

Vùng chốt lời ngắn hạn:

Mã cổ phiếu SSI - CTCP Chứng khoán Sài Gòn (HOSE)



Vùng mua:

Vùng chốt lời ngắn hạn:

PHÂN TÍCH KỸ THUẬT MỘT SỐ CỔ PHIẾU NỔI BẬT

Mã cổ phiếu HCM - CTCP Chứng khoán Thành phố Hồ Chí Minh (HOSE)



Vùng mua: Vùng chốt lời ngắn hạn:

Mã cổ phiếu ASM - CTCP Tập đoàn Sao Mai (HOSE)



Vùng mua: Vùng chốt lời ngắn hạn:

Mã cổ phiếu MSN - CTCP Tập đoàn MaSan (HOSE)



Vùng mua: Vùng chốt lời ngắn hạn:

Mã cổ phiếu VIC - CTCP Tập đoàn Vingroup (HOSE)



Vùng mua: Vùng chốt lời ngắn hạn:

Mã cổ phiếu TIG - Tập đoàn Đầu tư Thăng Long (HNX)



Vùng mua: Vùng chốt lời ngắn hạn:

Mã cổ phiếu HAG - CTCP Hoàng Anh Gia Lai (HOSE)



Vùng mua: Vùng chốt lời ngắn hạn:

Ngày 12/05/2016

LỊCH SỰ KIỆN CHỨNG KHOÁN NỔI BẬT

Ngày GDKHQ	Ngày ĐKCC	Ngày TH	Mã CK	Sàn	Nội dung sự kiện	Giá HT	Thay đổi
n/a	12/05/2016	n/a	REE	HOSE	Trả cổ tức năm 2015 bằng cổ phiếu, tỷ lệ 20:3	20.9	0 (0%)
12/05/2016	13/05/2016	27/05/2016	TTC	HNX	Trả cổ tức đợt 2/2015 bằng tiền, 500 đồng/CP	21.5	0.3 (1.42%)
12/05/2016	13/05/2016	20/06/2016	SVC	HOSE	Trả cổ tức năm 2015 bằng tiền, 1,400 đồng/CP	36.3	0.7 (1.97%)
12/05/2016	13/05/2016	n/a	HHC	HNX	Thực hiện quyền mua cổ phiếu phát hành thêm, tỷ lệ 1:1, giá 11,000 đồng/CP	21	1.2 (6.06%)
12/05/2016	13/05/2016	n/a	VTL	HNX	Hợp ĐHCĐ thường niên năm 2016	23.9	0 (0%)
12/05/2016	13/05/2016	31/05/2016	DVP	HOSE	Trả cổ tức năm 2015 bằng tiền, 5,000 đồng/CP	71	1 (1.43%)
12/05/2016	13/05/2016	n/a	STS	UPCoM	Hợp ĐHCĐ thường niên năm 2016	40.7	0 (0%)
12/05/2016	13/05/2016	26/05/2016	BVN	UPCoM	Trả cổ tức năm 2015 bằng tiền, 500 đồng/CP	8.9	0.5 (5.95%)
n/a	12/05/2016	13/05/2016	PXL	HOSE	Hủy niêm yết cổ phiếu	1.9	0 (0%)
12/05/2016	13/05/2016	03/06/2016	I10	UPCoM	Hợp ĐHCĐ thường niên năm 2016	0.8	0 (0%)
13/05/2016	16/05/2016	n/a	HKB	HNX	Hợp ĐHCĐ thường niên năm 2016	22.4	0.2 (0.9%)
13/05/2016	16/05/2016	06/06/2016	PIV	HNX	Hợp ĐHCĐ thường niên năm 2016	13.9	0 (0%)
13/05/2016	16/05/2016	30/05/2016	VDT	UPCoM	Trả cổ tức năm 2015 bằng tiền, 1,250 đồng/CP	13	0 (0%)
13/05/2016	16/05/2016	30/05/2016	HPP	UPCoM	Trả cổ tức đợt 2/2015 bằng tiền, 1,500 đồng/CP	33.6	0 (0%)
13/05/2016	16/05/2016	25/05/2016	HHA	UPCoM	Trả cổ tức đợt 2/2015 bằng tiền, 1,000 đồng/CP	50.1	0 (0%)
13/05/2016	16/05/2016	03/06/2016	PSL	UPCoM	Trả cổ tức năm 2015 bằng tiền, 3,500 đồng/CP	82	0 (0%)
13/05/2016	16/05/2016	10/06/2016	KBT	OTC	Trả cổ tức năm 2015 bằng tiền, 2,200 đồng/CP	6.1	0 (0%)
n/a	n/a	13/05/2016	VLF	UPCoM	Giao dịch lần đầu - 11,959,982 CP	1.1	-0.1 (-8.33%)
13/05/2016	16/05/2016	23/05/2016	BIC	HOSE	Trả cổ tức năm 2015 bằng tiền, 600 đồng/CP	23	0 (0%)
13/05/2016	16/05/2016	25/05/2016	SJE	HNX	Trả cổ tức đợt 2/2015 bằng tiền, 1,000 đồng/CP	37	0 (0%)
16/05/2016	17/06/2016	01/06/2016	TMP	HOSE	Trả cổ tức năm 2015 bằng tiền, 2,500 đồng/CP	27.9	-2.1 (-7%)
16/05/2016	17/05/2016	03/06/2016	PVG	HNX	Trả cổ tức năm 2015 bằng tiền, 600 đồng/CP	8.1	0 (0%)

**ĐIỀU KIỆN SỬ DỤNG
BẢN TIN**

Bản tin nhận định thị trường này được Công ty Chứng khoán Đông Nam Á cung cấp cho một bộ phận khách hàng nhất định có mở tài khoản tại Công ty. Mọi sự cung cấp khi chưa được sự đồng ý của Công ty đều bị coi là vi phạm bản quyền của Asean Securities.

KHUYẾN CÁO

Nội dung trong bản tin này được Công ty Chứng khoán Đông Nam Á tổng hợp và phân tích từ các nguồn thông tin đại chúng được xem là đáng tin cậy và chỉ đơn thuần phục vụ mục đích tham khảo. Công ty Chứng khoán Đông Nam Á không chịu trách nhiệm với bất kỳ quyết định mua hay bán khi khách hàng sử dụng các thông tin trên.