

Ngày 24/05/2016

TỔNG HỢP THÔNG TIN TRONG NGÀY
THÔNG TIN DOANH NGHIỆP
ACC: Trả cổ tức bằng tiền mặt theo tỷ lệ 25%

ACC - CTCP Bê tông Becamex - Ngày 01/6 là ngày giao dịch không hưởng quyền để nhận cổ tức năm 2015, ngày đăng ký cuối cùng là 02/6. Theo đó, cổ tức sẽ được chi trả bằng tiền mặt theo tỷ lệ 25%, thanh toán bắt đầu từ 22/06/2016.

SFI: Trả cổ tức bằng tiền mặt theo tỷ lệ 15%

SFI - CTCP Đại lý vận tải SAFI - Ngày 31/5 là ngày giao dịch không hưởng quyền để nhận cổ tức năm 2015, ngày đăng ký cuối cùng là 01/6. Theo đó, cổ tức sẽ được chi trả bằng tiền mặt theo tỷ lệ 15%, thanh toán bắt đầu từ 27/06/2016.

TPC: Trả cổ tức bằng tiền mặt theo tỷ lệ 6%

TPC - CTCP Nhựa Đại Tân Hưng - Ngày 31/5 là ngày giao dịch không hưởng quyền để nhận cổ tức năm 2015, ngày đăng ký cuối cùng là 01/6. Theo đó, cổ tức sẽ được chi trả bằng tiền mặt theo tỷ lệ 6%, thanh toán bắt đầu từ 15/06/2016.

VC3: Trả cổ tức bằng cổ phiếu theo tỷ lệ 10%

VC3 - CTCP Xây dựng số 3 - Công bố thông tin phát hành 1.999.989 cp để trả cổ tức 2015 với tỷ lệ 10%. Nguồn vốn từ lợi nhuận sau thuế chưa phân phối năm 2015. Ngày đăng ký cuối cùng 07/06/2016.

TIN KINH TẾ TRONG NƯỚC NỔI BẬT
CPI tháng 5 tăng 0,54% so với tháng trước

Tổng cục Thống kê vừa công bố báo cáo Chỉ số giá tiêu dùng (CPI) tháng 5. Theo đó, CPI tháng 5 tăng 0,54% so với tháng trước, tăng 2,28% so với cùng kỳ. Tính gộp dồn 5 tháng, CPI tăng 1,88% so với cuối năm 2015. Như vậy, so với cùng kỳ 5 năm qua, CPI tháng 5 năm nay có mức tăng cao nhất. Đây cũng là tháng thứ 8 liên tiếp chỉ số giá đi lên.

Chính phủ Mỹ đang nợ Việt Nam tối thiểu 12 tỷ USD

Theo thống kê Bộ Tài chính Mỹ, Việt Nam đang nắm giữ tối thiểu 12 tỷ đôla trái phiếu chính phủ Mỹ. Số nợ Mỹ do "ta cho vay" tăng 3,5 lần trong giai đoạn từ đầu năm 2012 đến cuối năm 2014. Việt Nam hiện nằm trong top 50 nước chủ nợ lớn nhất của Mỹ. Thực tế, Việt Nam cho Mỹ vay bao nhiêu thể hiện sức mạnh của Việt Nam nhiều hơn là gánh nặng nợ của Mỹ. Nhờ vị thế đồng tiền thanh toán chính cùng hệ thống kinh tế chính trị ổn định, đôla Mỹ từ lâu đã là đồng tiền dự trữ chính trên thế giới.






Ngày 24/05: Tỷ giá trung tâm ở mức 21.910 đồng, giảm 3 đồng so với hôm qua

Tỷ giá trung tâm giữa VND và USD sáng nay (24/5) được Ngân hàng Nhà nước công bố ở mức 21.910 đồng, giảm 3 đồng so với hôm qua. Với biên độ +/-3% đang được áp dụng, tỷ giá trần mà các ngân hàng được áp dụng hôm nay là 22.568 VND/USD và tỷ giá sàn là 21.252 VND/USD. Lúc 8 giờ 30 phút, Vietcombank và BIDV cùng niêm yết giá USD ở mức 22.275 – 22.345 VND/USD (mua vào – bán ra), không đổi so với hôm qua.

Sáng ngày 24/05: Giá vàng SJC ở mức 33,77 - 33,85 triệu đồng/lượng

Mở cửa lúc 8h30, giá vàng miếng SJC được Tập đoàn Vàng bạc đá quý DOJI giao dịch ở 33,77-33,85 triệu đồng. Giá đi ngang so với lúc đóng cửa cuối ngày hôm qua ở cả chiều mua và chiều bán. Trên thị trường thế giới, giá vàng giảm xuống mức thấp nhất trong vòng 3,5 tuần qua vào hôm thứ Hai do đồng USD ổn định và ngày càng nhiều kỳ vọng rằng Fed sẽ tăng lãi suất vào đầu tháng 6. Đây cũng là mức giảm hàng tuần mạnh nhất trong hai tháng qua.

TỔNG QUAN TTCK QUỐC TẾ

KHU VỰC	CHỈ SỐ	+/-	ĐIỂM
MỸ 	Dow Jones	↓ -8.01	17,492.93
	Nasdaq	↓ -3.78	4,765.78
	S&P 500	↓ -4.28	2,048.04
CHÂU ÂU 	FTSE 100	↓ -19.89	6,136.43
	 DAX	↓ -73.73	9,842.29
CHÂU Á 	CAC 40	↓ -28.80	4,325.10
	Nikkei 225	↓ -102.77	16,551.83
CHÂU Á 	Hang Seng	↓ -43.17	19,809.03
	Shanghai	↑ 18.16	2,843.65

(Nguồn: Stockbiz.vn; Vietstock.vn; Cafef.vn; Ndh.vn; TTXVN;...)

(Cập nhật 17h20 ngày 24/05/2016)

TIN QUỐC TẾ NỔI BẬT
Ngày 23/05: Chỉ số Dow Jones giảm 0,05% xuống 17.492,93 điểm

Phiên 23/5, chứng khoán Mỹ giảm điểm khi đà tăng của cổ phiếu Apple không đủ bù đắp lo ngại Fed sẽ sớm nâng lãi suất. Chốt phiên, chỉ số Dow Jones giảm 0,05% xuống 17.492,93 điểm, chỉ số S&P 500 mất 0,21% xuống 2.048,04 điểm và chỉ số Nasdaq Composite giảm 0,08% xuống 4.765,78 điểm.

Ngày 23/05: Dầu thô giảm 0,7%, xuống 48,08 USD/thùng

Kết thúc phiên giao dịch, giá dầu WTI ngọt nhẹ của Mỹ giao tháng 7/2015 trên sàn New York Mercantile Exchange giảm 33 cent, tương ứng 0,7%, xuống 48,08 USD/thùng, thấp nhất kể từ 16/5. Giá dầu Mỹ đã giảm 0,5% trong đợt này, ghi nhận đợt giảm giá dài nhất trong một tháng qua. Giá dầu Brent giao tháng 7/2016 trên sàn ICE Futures Europe giảm 37 cent, tương đương 0,8%, xuống 48,35 USD/thùng.

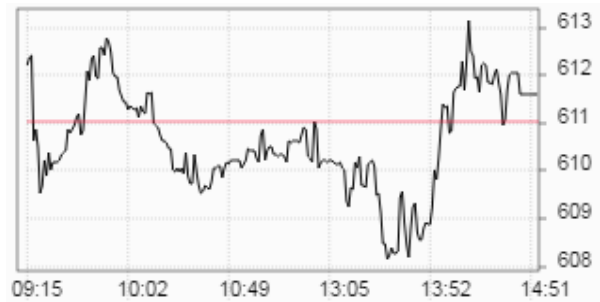
Ngày 24/05/2016

TỔNG HỢP DIỄN BIẾN THỊ TRƯỜNG

TỔNG QUAN THỊ TRƯỜNG - CHỈ SỐ VNI-INDEX

Thay đổi (điểm)	↑	+0,59/+0,10%
Giá trị (điểm)	↑	611.62
Khối lượng (cp)		115,554,356
Giá trị (tỷ đồng)		2,091.24
Số cp tăng giá	↑	112
Số cp giảm giá	↓	94
Số cp đứng giá	→	100

DIỄN BIẾN THỊ TRƯỜNG - CHỈ SỐ VN-INDEX

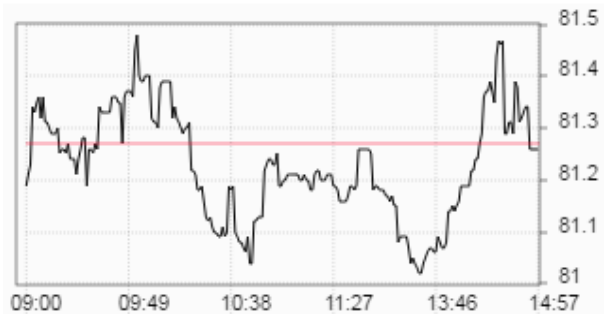


Mã	Mở	Đóng	Cao	Thấp	KL	Thay đổi
SAV	9.3	9.3	9.3	9.3	10	↑ 6.9%
TDW	25	25	25	25	20	↑ 6.8%
VID	4.5	4.7	4.7	4.2	6,210	↑ 6.8%
HU1	6.3	6.3	6.3	6.3	290	↑ 6.8%
COM	43	45.7	45.7	43	510	↑ 6.8%

TỔNG QUAN THỊ TRƯỜNG - CHỈ SỐ HNX-INDEX

Thay đổi (điểm)	↓	-0,01/-0,01%
Giá trị (điểm)	↓	81.26
Khối lượng (cp)		34,535,261
Giá trị (tỷ đồng)		469.66
Số cp tăng giá	↑	93
Số cp giảm giá	↓	89
Số cp đứng giá	→	198

DIỄN BIẾN THỊ TRƯỜNG - CHỈ SỐ HNX-INDEX



Mã	Mở	Đóng	Cao	Thấp	KL	Thay đổi
KDM	12.1	13.3	13.3	12.1	466,500	↑ 9.9%
SIC	11.7	12.2	12.2	11.7	2,500	↑ 9.9%
TV3	44.6	54.4	54.4	44.6	200	↑ 9.9%
PEN	8.4	9	9	8.4	2,900	↑ 9.8%
PVR	3.4	3.4	3.4	3.4	100	↑ 9.7%

TỔNG QUAN GD NĐTNN

TỔNG KL (CỔ PHIẾU)	SÀN HCM	SÀN HN
MUA	14,673,460	904,000
BÁN	9,646,080	306,900
MUA - BÁN	5,027,380	597,100

SÀN HCM và SÀN HN

Ngày 24/05, khối ngoại mua ròng tổng cộng hơn 74,34 tỷ đồng trên cả hai sàn. Trên sàn HOSE, khối ngoại mua ròng gần 62,09 tỷ đồng. Trên sàn HNX, khối ngoại mua ròng gần 12,25 tỷ đồng. Trong đó 5 cổ phiếu nước ngoài mua mạnh nhất trên sàn HNX đó là: CHP (200.000 cp), PDB (151.000 cp), PVS (150.000 cp), MBG (137.000 cp), VGS (71.700 cp). Trong đó 5 cổ phiếu nước ngoài bán mạnh nhất trên sàn HNX đó là: TNG (210.000 cp), PVS (40.000 cp), AAA (17.600 cp), TPP (10.000 cp), LDP (9.000 cp).

PHÂN TÍCH KỸ THUẬT CỔ PHIẾU NỔI BẬT TRONG PHIÊN

Mã cổ phiếu VCB - Ngân hàng Thương mại cổ phần Ngoại thương Việt Nam (HOSE)



Vùng mua: 45.0 - 47.0 Vùng chốt lời ngắn hạn: 48.0 - 50.0

Phân tích

Nhận định: Dựa vào chuyển động của các chỉ báo kỹ thuật, chúng tôi cho rằng VCB sẽ kiểm tra vùng hỗ trợ gần nhất là 45.0 - 47.0.

Khuyến nghị: Giải ngân một phần danh mục tại vùng hỗ trợ 45.0 - 47.0. Chốt lời ngắn hạn tại vùng kháng cự 48.0 - 50.0. Tỷ trọng danh mục đề nghị theo công thức Kelly: 70% cash/ 30% stocks. Tỷ lệ sinh lời kỳ vọng 10%.

Chỉ báo kỹ thuật			
ACC	↓	MFI	↑
%R	↓	POS	↓
Stochastic	↓	ROC	↓
CCI	↓	ADX	↑
RSI	→	MACD	↑

Mã cổ phiếu GAS - Tổng Công ty Khí Việt Nam - CTCP (HOSE)



Vùng mua: 50.0 - 55.0 Vùng chốt lời ngắn hạn: 60.0 - 65.0

Phân tích

Nhận định: Dựa vào chuyển động của các chỉ báo kỹ thuật, chúng tôi cho rằng GAS sẽ kiểm tra vùng kháng cự gần nhất 60.0 - 65.0.

Khuyến nghị: Giải ngân một phần danh mục tại vùng hỗ trợ 50.0 - 55.0. Chốt lời ngắn hạn tại vùng kháng cự 60.0 - 65.0. Tỷ trọng danh mục đề nghị theo công thức Kelly: 30% cash/ 70% stocks. Tỷ lệ sinh lời kỳ vọng 20%.

Chỉ báo kỹ thuật			
ACC	↓	MFI	↑
%R	↑	POS	↑
Stochastic	↑	ROC	↓
CCI	→	ADX	↑
RSI	↑	MACD	↑

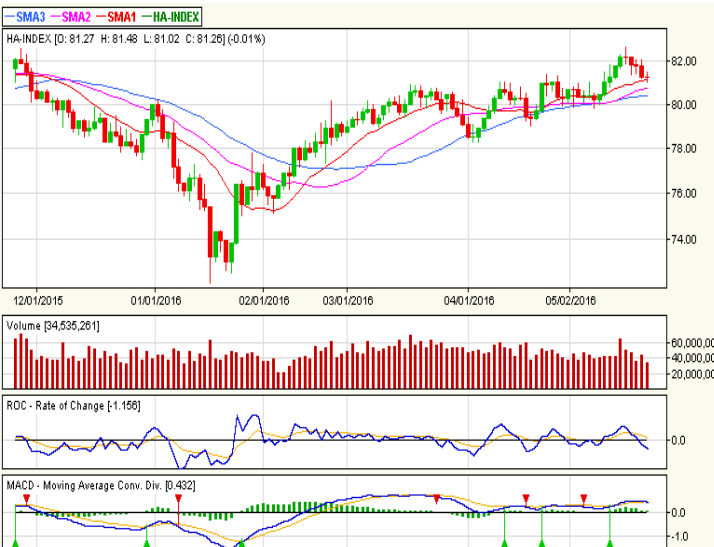
PHÂN TÍCH KỸ THUẬT

BIỂU ĐỒ VN-INDEX



MÓC HỖ TRỢ		MÓC KHÁNG CỰ	
Mạnh	600 điểm	Mạnh	640 điểm
Trung bình	610 điểm	Trung bình	630 điểm
Yếu	620 điểm	Yếu	620 điểm

BIỂU ĐỒ HNX-INDEX



MÓC HỖ TRỢ		MÓC KHÁNG CỰ	
Mạnh	80 điểm	Mạnh	84 điểm
Trung bình	81 điểm	Trung bình	83 điểm
Yếu	82 điểm	Yếu	82 điểm

Phân tích kỹ thuật

Nhận định: Dựa vào chuyển động của các chỉ báo kỹ thuật, chúng tôi cho rằng Vn-Index sẽ kiểm tra vùng hỗ trợ gần nhất tại 600 - 610 điểm.

Khuyến nghị ngắn hạn:

Trong kịch bản tiêu cực, vùng hỗ trợ gần của Vn-Index được dự báo nằm tại 600 - 610 điểm. Đây được xem là điểm mua vào tăng tỷ trọng cổ phiếu trong danh mục.

Trong kịch bản tích cực, chỉ số cho phản ứng hồi phục trở lại thì vùng 630 - 640 điểm sẽ đóng vai trò là vùng kháng cự gần, đồng thời là điểm bán giảm tỷ trọng cổ phiếu trong danh mục.

Tỷ trọng danh mục đề nghị hiện nay là: 50% cash/ 50% stocks.

Chỉ báo kỹ thuật

ACC	↓	Tiêu cực	MFI	↑	Tích cực
%R	↓	Tiêu cực	POS	→	Trung tính
Stochastic	→	Trung tính	ROC	↓	Tiêu cực
CCI	→	Trung tính	ADX	↑	Tích cực
RSI	↑	Tích cực	MACD	↑	Tích cực

Phân tích kỹ thuật

Nhận định: Dựa vào chuyển động của các chỉ báo kỹ thuật, chúng tôi cho rằng Hnx-Index sẽ kiểm tra vùng hỗ trợ gần nhất tại 80.0 - 81.0 điểm.

Khuyến nghị ngắn hạn:

Trong kịch bản tiêu cực, vùng hỗ trợ gần của Hnx-Index được dự báo nằm tại 80.0 - 81.0 điểm. Đây được xem là điểm mua vào tăng tỷ trọng cổ phiếu trong danh mục.

Trong kịch bản tích cực, chỉ số cho phản ứng hồi phục trở lại thì vùng 83.0 - 84.0 điểm sẽ đóng vai trò là vùng kháng cự gần, đồng thời là điểm bán giảm tỷ trọng cổ phiếu trong danh mục.

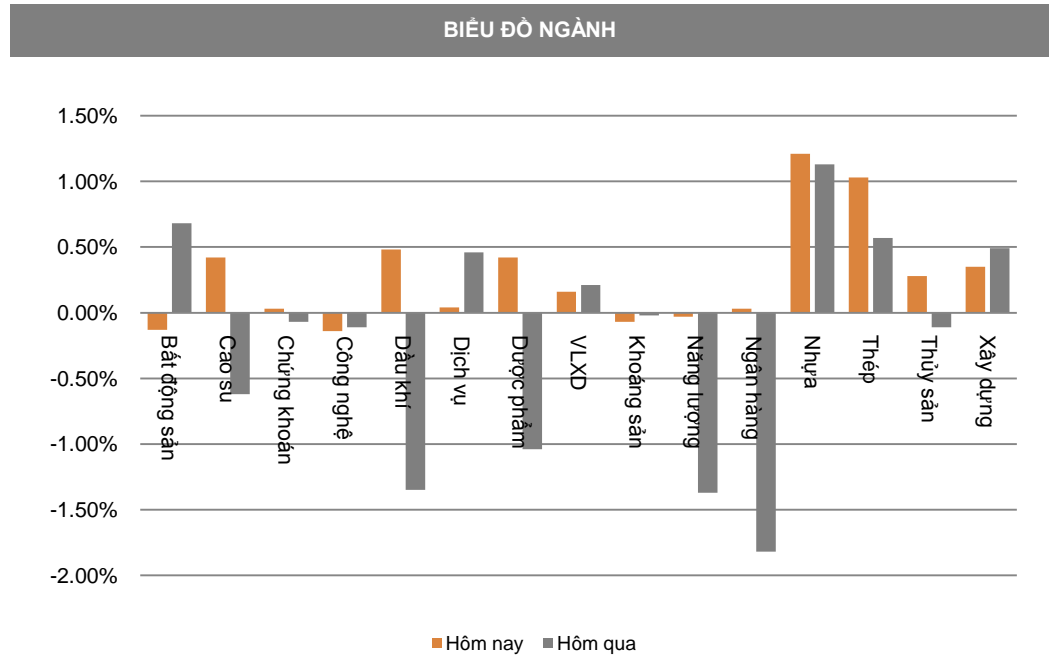
Tỷ trọng danh mục đề nghị hiện nay là: 50% cash/ 50% stocks.

Chỉ báo kỹ thuật

ACC	↓	Tiêu cực	MFI	↑	Tích cực
%R	→	Trung tính	POS	→	Trung tính
Stochastic	→	Trung tính	ROC	↓	Tiêu cực
CCI	→	Trung tính	ADX	↑	Tích cực
RSI	↑	Tích cực	MACD	↑	Tích cực

DIỄN BIẾN CHỈ SỐ NGÀNH

Ngành	Thay đổi
Bất động sản	↓ -0.13%
Cao su	↑ 0.42%
Chứng khoán	↑ 0.03%
Công nghệ	↓ -0.14%
Dầu khí	↑ 0.48%
Dịch vụ	↑ 0.04%
Dược phẩm	↑ 0.42%
Vật liệu xây dựng	↑ 0.16%
Khoáng sản	↓ -0.07%
Năng lượng	↓ -0.03%
Ngân hàng	↑ 0.03%
Nhựa	↑ 1.21%
Thép	↑ 1.03%
Thủy sản	↑ 0.28%
Xây dựng	↑ 0.35%



CHI TIẾT NGÀNH

Ngành	Mã chứng khoán	Giá tham chiếu	Giá khớp	+/-	%	KLGD
Dầu khí	DPM	28.9	28.5	↓ -0.4	↓ -1.4%	266,750
	PVD	28.2	28.9	↑ 0.7	↑ 2.5%	2,388,320
	PVS	17.7	17.9	↑ 0.2	↑ 1.1%	1,076,866
	PVI	25	25	→ 0.0	→ 0.0%	58,700
	PVT	11.8	12.3	↑ 0.5	↑ 4.2%	1,293,870
Nhựa	BMP	140	142	↑ 2.0	↑ 1.4%	78,460
	NTP	58.9	58.9	→ 0.0	→ 0.0%	6,136
	AAA	22.5	24.1	↑ 1.6	↑ 7.1%	1,122,752
	TTP	53	53	→ 0.0	→ 0.0%	-
Thép	RDP	28.8	28.6	↓ -0.2	↓ -0.7%	7,000
	HPG	33.7	33.7	→ 0.0	→ 0.0%	1,526,440
	HSG	45.8	48.2	↑ 2.4	↑ 5.2%	2,259,060
	POM	9	9	→ 0.0	→ 0.0%	13,080
	TLH	8.3	8.5	↑ 0.2	↑ 2.4%	992,380
	DTL	11.2	11	↓ -0.2	↓ -1.8%	1,110
	VIS	10.4	10.8	↑ 0.4	↑ 3.9%	814,300

Ngày 24/05/2016

DANH MỤC CỦA CANSLIM
CÁC KHUYẾN NGHỊ CÒN MỞ TRẠNG THÁI

Mã CP	Mua Bán	Trạng thái	Giá mua/Bán	Giá hiện tại	Giá mục tiêu	Lãi lỗ tiềm năng	Lãi lỗ ghi nhận	Ngày mở TT	Ghi chú
BPC	Mua	Mở	12.4	15.1	20.0	↑ 61.3%	↑ 21.8%	20/01/2016	Cổ tức 12%
FPT	Mua	Mở	45.9	47.7	55.2	↑ 20.3%	↑ 3.9%	27/01/2016	
TCL	Mua	Mở	28.4	28.0	37.7	↑ 32.7%	↓ -1.4%	01/02/2016	Cổ tức 15%
HAG	Mua	Mở	7.9	8.0	11.2	↑ 41.8%	↑ 1.3%	26/04/2016	
FMC	Mua	Mở	20.8	20.9	29.1	↑ 39.9%	↑ 0.5%	26/04/2016	
ITA	Mua	Mở	4.7	4.4	6.5	↑ 38.3%	↓ -6.4%	26/04/2016	
KBC	Mua	Mở	13.1	13.7	15.5	↑ 18.3%	↑ 4.6%	26/04/2016	
SPM	Mua	Mở	19.1	19.0	24.7	↑ 29.3%	↓ -0.5%	26/04/2016	
PMC	Mua	Mở	49.0	52.0	72.4	↑ 47.8%	↑ 6.1%	26/04/2016	
BVS	Mua	Mở	13.3	13.0	15.4	↑ 15.8%	↓ -2.3%	26/04/2016	
DSN	Mua	Mở	62.5	62.5	75.1	↑ 20.2%	→ 0.0%	06/05/2016	
TCT	Mua	Mở	52.0	51.0	66.8	↑ 28.5%	↓ -1.9%	06/05/2016	
Trung bình:						↑	2.1%		

CÁC KHUYẾN NGHỊ ĐÃ ĐÓNG TRONG THÁNG

Mã CP	Mua Bán	Trạng thái	Giá mua/Bán	Giá hiện tại	Giá mục tiêu	Lãi lỗ tiềm năng	Lãi lỗ ghi nhận	Ngày mở TT	Ngày đóng TT
ST8	Mua	Đóng	14	21	25	↑ 78.6%	↑ 50.0%	10/02/2015	23/11/2015
DLG	Mua	Đóng	6.6	9	10	↑ 51.5%	↑ 36.4%	01/10/2015	27/11/2015
VKC	Mua	Đóng	8.4	10.2	11.4	↑ 35.7%	↑ 21.4%	28/07/2015	27/11/2015
IDI	Mua	Đóng	6.8	7.7	11	↑ 61.8%	↑ 13.2%	24/07/2015	27/11/2015
VCG	Mua	Đóng	10.9	11.7	13.2	↑ 21.1%	↑ 7.3%	14/09/2015	27/11/2015
AAA	Mua	Đóng	11.2	14.3	14	↑ 25.0%	↑ 27.7%	08/12/2015	12/01/2016
VHG	Mua	Đóng	4.5	6.3	10.5	↑ 133.3%	↑ 40.0%	26/01/2016	17/03/2016
VNM	Mua	Đóng	115	138	140	↑ 21.7%	↑ 20.0%	27/01/2016	17/03/2016
BTP	Mua	Đóng	11.4	15.8	15.3	↑ 34.2%	↑ 38.6%	16/02/2016	25/03/2016
INN	Mua	Đóng	36	49.8	49	↑ 36.1%	↑ 38.3%	19/01/2016	13/04/2016
Trung bình:						↑	29.3%		

Ngày 24/05/2016

BÁO CÁO CÔNG TY (CÁC BÁO CÁO PHÁT HÀNH GẦN NHẤT)

Tên công ty	Ngày phát hành	Khuyến nghị	Giá mục tiêu	Chi tiết
BID	23/05/2016	Nắm giữ [+5%]	20.000 đồng/cổ phiếu	Tài xuống
SHB	20/05/2016	Nắm giữ [+12%]	7.500 đồng/cổ phiếu	Tài xuống
NVB	20/05/2016	Nắm giữ [+4%]	5.500 đồng/cổ phiếu	Tài xuống
EIB	20/05/2016	Nắm giữ [-7%]	10.500 đồng/cổ phiếu	Tài xuống
STB	19/05/2016	Nắm giữ [-6%]	12.000 đồng/cổ phiếu	Tài xuống
ACB	19/05/2016	Nắm giữ [+11%]	21.000 đồng/cổ phiếu	Tài xuống
MBB	18/05/2016	Nắm giữ [+1%]	15.500 đồng/cổ phiếu	Tài xuống
CTG	17/05/2016	Nắm giữ [+14%]	20.500 đồng/cổ phiếu	Tài xuống
VCB	17/05/2016	Nắm giữ [+12%]	55.000 đồng/cổ phiếu	Tài xuống
SGH	10/05/2016	Nắm giữ [-4%]	24.000 đồng/cổ phiếu	Tài xuống
TCT	10/05/2016	Nắm giữ [+7%]	11.300 đồng/cổ phiếu	Tài xuống
HOT	09/05/2016	Bán [-33%]	14.600 đồng/cổ phiếu	Tài xuống
TCT	06/05/2016	Mua [+26%]	66.800 đồng/cổ phiếu	Tài xuống
DSN	06/05/2016	Mua [+19%]	75.100 đồng/cổ phiếu	Tài xuống
HAG	05/05/2016	Mua [+49%]	11.200 đồng/cổ phiếu	Tài xuống
FMC	14/04/2016	Mua [+30%]	29.100 đồng/cổ phiếu	Tài xuống
VHC	13/04/2016	Nắm giữ [+5%]	30.700 đồng/cổ phiếu	Tài xuống
PPP	11/04/2016	Bán [-29%]	6.500 đồng/cổ phiếu	Tài xuống
LDP	11/04/2016	Nắm giữ [+3%]	39.200 đồng/cổ phiếu	Tài xuống
DBT	07/04/2016	Nắm giữ [+3%]	18.000 đồng/cổ phiếu	Tài xuống
SPM	07/04/2016	Mua [+45%]	24.700 đồng/cổ phiếu	Tài xuống
PMC	06/04/2016	Mua [+53%]	71.400 đồng/cổ phiếu	Tài xuống
VMD	05/04/2016	Nắm giữ [+14%]	41.300 đồng/cổ phiếu	Tài xuống
OPC	05/04/2016	Nắm giữ [+0%]	35.900 đồng/cổ phiếu	Tài xuống
IMP	05/04/2016	Nắm giữ [+2%]	48.200 đồng/cổ phiếu	Tài xuống

Khuyến nghị	Diễn giải
Kỳ vọng 12 tháng	
Mua	Nếu giá mục tiêu cao hơn giá thị trường trên 15%
Nắm giữ	Nếu giá mục tiêu so với giá thị trường từ -15% đến 15%
Bán	Nếu giá mục tiêu thấp hơn giá thị trường dưới -15%

 Vui lòng xem chi tiết tại: <https://www.aseansc.com.vn/trung-tam-phan-tich/bao-cao-cong-ty>

Ngày 24/05/2016

BÁO CÁO CẬP NHẬT NGÀNH (CÁC BÁO CÁO PHÁT HÀNH GẦN NHẤT)

Báo cáo cập nhật ngành Ngân hàng – Tháng 5/2016

Doanh nghiệp ngành ngân hàng niêm yết trên sàn

Tính tới thời điểm ngày 01 tháng 05 năm 2016, trên thị trường niêm yết có 9 ngân hàng, tập trung chủ yếu tại sàn HSX (6 ngân hàng) và HNX (3 ngân hàng). Trong đó, vốn hóa đứng đầu phải kể đến là 3 ngân hàng lớn là VCB (126,32 nghìn tỷ), CTG (65,16 nghìn tỷ) và BID (62,56 nghìn tỷ).

Chi tiết xin xem tại:

<https://www.aseansc.com.vn/2016/05/35474-bao-cao-cap-nhat-nganh-ngan-hang-thang-52016>

Báo cáo cập nhật ngành Dịch vụ du lịch – Tháng 5/2016

Doanh nghiệp ngành dịch vụ du lịch niêm yết trên sàn

Tính tới thời điểm ngày 01 tháng 05 năm 2016, trên thị trường niêm yết có khoảng 10 doanh nghiệp ngành dịch vụ du lịch tập trung chủ yếu tại sàn HSX (4 công ty), HNX (4 công ty) và Upcom (2 công ty). Trong đó, vốn hóa đứng đầu là các doanh nghiệp niêm yết trên sàn HOSE như DSN (761,2 tỷ), TCT (639,4 tỷ),...

Chi tiết xin xem tại:

<https://www.aseansc.com.vn/2016/05/34463-bao-cao-cap-nhat-nganh-dich-vu-du-lich-thang-52016>

Báo cáo cập nhật ngành Thủy sản – Tháng 4/2016

Doanh nghiệp ngành thủy sản niêm yết trên sàn

Tính tới thời điểm ngày 01 tháng 04 năm 2016, trên thị trường niêm yết có khoảng 16 doanh nghiệp ngành thủy sản tập trung chủ yếu tại sàn HSX (13 công ty), HNX (3 công ty). Trong đó, vốn hóa đứng đầu là các doanh nghiệp niêm yết trên sàn HOSE như VHC (2.704,4 tỷ), VHG (2.270,4 tỷ), IDI (1.533,8 tỷ), FMC (667,6 tỷ),...

Chi tiết xin xem tại:

<https://www.aseansc.com.vn/2016/04/30840-bao-cao-cap-nhat-nganh-thuy-san-thang-42016>

Báo cáo cập nhật ngành Dược phẩm – Tháng 4/2016

Doanh nghiệp ngành dược niêm yết trên sàn

Tính tới thời điểm ngày 01 tháng 04 năm 2016, trên thị trường niêm yết có khoảng 13 doanh nghiệp ngành dược tập trung chủ yếu tại sàn HSX (8 công ty), HNX (5). Trong đó đứng đầu là các doanh nghiệp niêm yết trên sàn HOSE như DHG (7.477 tỷ), TRA (2.837,4 tỷ), DMC (2.016,8 tỷ), IMP (1.403,7 tỷ), OPC (936,5 tỷ),...

Chi tiết xin xem tại:

<https://www.aseansc.com.vn/2016/04/29983-bao-cao-cap-nhat-nganh-duoc-pham-thang-42016>

Báo cáo cập nhật ngành Khu công nghiệp – Tháng 3/2016

Doanh nghiệp ngành khu công nghiệp niêm yết trên sàn

Tính tới thời điểm ngày 01 tháng 03 năm 2016, trên thị trường niêm yết có khoảng 7 doanh nghiệp kinh doanh khu công nghiệp tập trung chủ yếu tại sàn HSX (6 công ty), HNX (1). Tuy nhiên ở phạm vi báo cáo này, chúng tôi chỉ tập trung vào 4 doanh nghiệp có vốn hóa lớn nhất là KBC (6.153,8 tỷ), ITA (4.275,2 tỷ), LHG (490 tỷ) và SZL (362 tỷ).

Chi tiết xin xem tại:

<https://www.aseansc.com.vn/2016/03/25925-bao-cao-cap-nhat-nganh-khu-cong-nghiep-thang-32016>

Báo cáo cập nhật ngành Chứng khoán – Tháng 3/2016

Doanh nghiệp ngành chứng khoán niêm yết trên sàn

Tính tới thời điểm ngày 01 tháng 03 năm 2016, trên thị trường niêm yết có khoảng 20 công ty chứng khoán tập trung chủ yếu tại sàn HNX (13 công ty), HSX (6) và còn lại là Upcom. Tuy nhiên ở phạm vi báo cáo này, chúng tôi chỉ tập trung vào 4 doanh nghiệp có vốn hóa lớn nhất là SSI (10.897,3 tỷ), HCM (4.108,1 tỷ), VND (1.813,4 tỷ) và BVS (953,2 tỷ).

Chi tiết xin xem tại:

<https://www.aseansc.com.vn/2016/03/25211-bao-cao-cap-nhat-nganh-chung-khoan-thang-32016>

PHÂN TÍCH KỸ THUẬT MỘT SỐ CỔ PHIẾU NỔI BẬT

Mã cổ phiếu HCM - CTCP Chứng khoán Thành phố Hồ Chí Minh (HOSE)



Vùng mua: Vùng chốt lời ngắn hạn:

Mã cổ phiếu ASM - CTCP Tập đoàn Sao Mai (HOSE)



Vùng mua: Vùng chốt lời ngắn hạn:

Mã cổ phiếu MSN - CTCP Tập đoàn MaSan (HOSE)



Vùng mua: Vùng chốt lời ngắn hạn:

Mã cổ phiếu VIC - CTCP Tập đoàn Vingroup (HOSE)



Vùng mua: Vùng chốt lời ngắn hạn:

Mã cổ phiếu TIG - Tập đoàn Đầu tư Thăng Long (HNX)



Vùng mua: Vùng chốt lời ngắn hạn:

Mã cổ phiếu HAG - CTCP Hoàng Anh Gia Lai (HOSE)



Vùng mua: Vùng chốt lời ngắn hạn:

Ngày 24/05/2016

LỊCH SỰ KIỆN CHỨNG KHOÁN NỔI BẬT

Ngày GDKHQ	Ngày ĐKCC	Ngày TH	Mã CK	Sàn	Nội dung sự kiện	Giá HT	Thay đổi
24/05/2016	25/05/2016	24/06/2016	SCD	HOSE	Trả cổ tức đợt 2/2015 bằng tiền, 600 đồng/CP	44.5	-1.5 (-3.26%)
24/05/2016	25/05/2016	25/06/2016	HNM	HNX	Họp ĐHCĐ thường niên năm 2016	8.6	-0.1 (-1.15%)
24/05/2016	25/05/2016	14/06/2016	VTO	HOSE	Trả cổ tức năm 2015 bằng tiền, 500 đồng/CP	8.2	0 (0%)
24/05/2016	25/05/2016	24/06/2016	UIC	HOSE	Trả cổ tức năm 2015 bằng tiền, 1,500 đồng/CP	22.8	0.5 (2.24%)
24/05/2016	25/05/2016	n/a	BLF	HNX	Trả cổ tức bằng cổ phiếu, tỷ lệ 10:1	4.3	0 (0%)
24/05/2016	25/05/2016	20/06/2016	GLT	HNX	Họp ĐHCĐ thường niên năm 2016	31.3	0 (0%)
24/05/2016	25/05/2016	22/06/2016	TDN	HNX	Trả cổ tức năm 2015 bằng tiền, 600 đồng/CP	9.4	0.4 (4.44%)
24/05/2016	25/05/2016	n/a	LM8	HOSE	Trả cổ tức năm 2015 bằng cổ phiếu, tỷ lệ 25:2	28.4	-0.1 (-0.35%)
24/05/2016	25/05/2016	06/06/2016	HIG	UPCoM	Trả cổ tức năm 2015 bằng tiền, 600 đồng/CP	7	-0.3 (-4.11%)
n/a	n/a	24/05/2016	GGG	UPCoM	Họp ĐHCĐ thường niên lần 2 năm 2016	1.1	-0.1 (-8.33%)
24/05/2016	25/05/2016	15/06/2016	PDN	HOSE	Trả cổ tức đợt 2/2015 bằng tiền, 700 đồng/CP	40.7	-0.1 (-0.25%)
24/05/2016	25/05/2016	10/06/2016	BSC	HNX	Trả cổ tức năm 2014 bằng tiền, 1,200 đồng/CP	24	0 (0%)
24/05/2016	25/05/2016	10/06/2016	BSC	HNX	Trả cổ tức năm 2015 bằng tiền, 450 đồng/CP	24	0 (0%)
24/05/2016	25/05/2016	09/06/2016	PTG	UPCoM	Trả cổ tức đợt 1/2016 bằng tiền, 1,000 đồng/CP	0.7	0 (0%)
24/05/2016	25/05/2016	n/a	NNT	UPCoM	Họp ĐHCĐ thường niên năm 2016	18	1 (5.88%)
24/05/2016	25/05/2016	08/06/2016	HDA	HNX	Trả cổ tức năm 2015 bằng tiền, 800 đồng/CP	16.4	-0.3 (-1.8%)
24/05/2016	25/05/2016	22/06/2016	LAS	HNX	Trả cổ tức đợt 2/2015 bằng tiền, 1,500 đồng/CP	28.3	-0.2 (-0.7%)
24/05/2016	25/05/2016	n/a	NDX	HNX	Họp ĐHCĐ thường niên năm 2016	8.9	0 (0%)
24/05/2016	25/05/2016	10/06/2016	TPS	UPCoM	Trả cổ tức năm 2015 bằng tiền, 1,700 đồng/CP	27.5	0 (0%)
24/05/2016	25/05/2016	10/06/2016	BMN	UPCoM	Trả cổ tức năm 2015 bằng tiền, 850 đồng/CP	10	0 (0%)
25/05/2016	26/05/2016	09/06/2016	AGP	UPCoM	Trả cổ tức năm 2015 bằng tiền, 1,500 đồng/CP	34.9	4.5 (14.8%)
25/05/2016	26/06/2016	10/06/2016	PTP	UPCoM	Trả cổ tức năm 2015 bằng tiền, 600 đồng/CP	10	1.2 (13.64%)

**ĐIỀU KIỆN SỬ DỤNG
BẢN TIN**

Bản tin nhận định thị trường này được Công ty Chứng khoán Đông Nam Á cung cấp cho một bộ phận khách hàng nhất định có mở tài khoản tại Công ty. Mọi sự cung cấp khi chưa được sự đồng ý của Công ty đều bị coi là vi phạm bản quyền của Asean Securities.

KHUYẾN CÁO

Nội dung trong bản tin này được Công ty Chứng khoán Đông Nam Á tổng hợp và phân tích từ các nguồn thông tin đại chúng được xem là đáng tin cậy và chỉ đơn thuần phục vụ mục đích tham khảo. Công ty Chứng khoán Đông Nam Á không chịu trách nhiệm với bất kỳ quyết định mua hay bán khi khách hàng sử dụng các thông tin trên.