

Ngày 14/06/2016

TỔNG HỢP THÔNG TIN TRONG NGÀY
THÔNG TIN DOANH NGHIỆP
HBC: Trả cổ tức bằng cổ phiếu theo tỷ lệ 15%

HBC - CTCP Xây dựng và Kinh doanh Địa ốc Hòa Bình - Thông báo phát hành hơn 11,3 triệu cổ phiếu để chi trả cổ tức năm 2015, tương đương tỷ lệ 15%, ngày giao dịch không hưởng quyền là 23/6, ngày đăng ký cuối cùng là 24/6. Cùng ngày chốt quyền như trên, HBC sẽ phát hành 7,55 triệu cổ phiếu để tăng vốn từ nguồn vốn chủ sở hữu, tương đương tỷ lệ phát hành 10%.

BFC: Trả cổ tức bằng tiền mặt theo tỷ lệ 30%

BFC - CTCP Phân bón Bình Điền - Ngày 24/6 là ngày giao dịch không hưởng quyền nhận cổ tức năm 2015, ngày đăng ký cuối cùng là 27/6. Theo đó, cổ tức sẽ được chi trả bằng tiền theo tỷ lệ 30%, thanh toán bắt đầu từ ngày 08/7/2016.



NBC: Trả cổ tức bằng tiền mặt theo tỷ lệ 6%

NBC - CTCP Than Núi Béo - Vinacomin - Thông báo 23/06 là ngày GDKHQ nhận cổ tức bằng tiền mặt tỷ lệ 6% (tương đương 600 đồng/cp). Thời gian chi trả tại ngày 15/07/2016.

DNP: Trả cổ tức bằng cổ phiếu theo tỷ lệ 22%

DNP - CTCP Nhựa Đồng Nai - Ngày 22/6 là ngày giao dịch không hưởng quyền để cổ tức năm 2015 và phát hành cổ phiếu tăng vốn, ngày đăng ký cuối cùng 23/6/2016. Theo đó DNP chào bán hơn 8,1 triệu cổ phiếu cho cổ đông hiện hữu với tỷ lệ 60%, đồng thời thực hiện quyền phát hành cổ phiếu trả cổ tức năm 2015 với tỷ lệ 22% và phát hành cổ phiếu tăng vốn tỷ lệ 18%.

TỔNG QUAN TTCK QUỐC TẾ

KHU VỰC	CHỈ SỐ	+/-	ĐIỂM
MỸ 	Dow Jones	↓ -132.86	17,732.48
	Nasdaq	↓ -46.11	4,848.44
	S&P 500	↓ -17.01	2,079.06
CHÂU ÂU 	FTSE 100	↓ -70.79	6,044.97
	 DAX	↓ -177.18	9,657.44
CHÂU Á 	CAC 40	↓ -79.70	4,227.02
	Nikkei 225	↓ -140.27	15,878.91
CHÂU Á 	Hang Seng	↓ -529.65	20,512.99
	Shanghai	↓ -94.09	2,833.07

(Nguồn: Stockbiz.vn; Vietstock.vn; Cafef.vn; Ndh.vn; TTXVN;...)

(Cập nhật 17h20 ngày 14/06/2016)

TIN KINH TẾ TRONG NƯỚC NỘI BẬT
5 tháng đầu năm: Xuất khẩu dệt may ước đạt 8,6 tỷ USD, tăng 6,1% so với cùng kỳ

Theo báo cáo của Bộ Công Thương, chỉ tính riêng tháng 5, xuất khẩu dệt may ước đạt 1,75 tỷ USD, tăng 3,8% so với tháng 5-2015. Kim ngạch xuất khẩu hàng dệt may trong tháng 5 và 5 tháng đầu năm 2016 tăng trưởng khá, nhưng chủ yếu là do sự đóng góp của các doanh nghiệp FDI. Báo cáo còn cho thấy, hiện nay, các doanh nghiệp ngành dệt may đang gặp khó khăn trong việc tìm kiếm các đơn hàng mới, đặc biệt là các đơn hàng sơ mi, quần, jacket.

Cho nhập khẩu bổ sung 100.000 tấn đường trong hạn ngạch

Căn cứ vào kết quả làm việc cùng với cân đối cung-cầu đường năm 2016 của Bộ NN&PTNT, Bộ Công Thương đánh giá năm 2016, dự kiến tổng nguồn cung đường giảm do lượng mía giảm 10%, trong khi nhu cầu phục vụ sản xuất và tiêu dùng tăng khoảng 100.000 tấn. Tại phiên họp Chính phủ thường kỳ ngày 1/6/2016, Thủ tướng Chính phủ đã đồng ý trước mắt cho phép nhập khẩu 100.000 tấn đường để góp phần bổ sung nguồn cung cho thị trường, phục vụ nhu cầu tiêu dùng và sản xuất trong nước.

Ngày 14/06: Tỷ giá trung tâm ở mức 21.877 đồng, giảm 8 đồng so với hôm qua

Tỷ giá trung tâm giữa VND và USD sáng 14/6 được Ngân hàng Nhà nước công bố ở mức 21.877 đồng, giảm 8 đồng so với hôm qua. Với biên độ +/-3% đang được áp dụng, tỷ giá trần mà các ngân hàng được áp dụng hôm nay là 22.533 VND/USD và tỷ giá sàn là 21.220 VND/USD. Lúc 8 giờ 40 phút, Vietcombank niêm yết giá USD ở mức 22.275 – 22.345 VND/USD (mua vào – bán ra), giảm 15 đồng so với cùng thời điểm sáng qua.

Sáng ngày 14/06: Giá vàng SJC ở mức 34,1 - 34,2 triệu đồng/lượng

Mở cửa lúc 8h30, giá vàng miếng SJC được Tập đoàn Vàng bạc đá quý DOJI giao dịch ở 34,1-34,2 triệu đồng một lượng. Vàng trong nước gần đây liên tiếp bứt phá các mốc giá mới do ảnh hưởng bởi thế giới. Kim loại quý quốc tế cũng liên tục xác lập các mốc mới. Như hôm qua, giá vàng có lúc tăng lên 1.287 USD một ounce - mức cao nhất kể từ giữa tháng 5 do các nhà đầu tư chờ đợi cuộc họp của nhóm các ngân hàng trung ương cũng như đón thông tin về việc Anh rời EU.

TIN QUỐC TẾ NỘI BẬT
Ngày 13/06: Chỉ số Dow Jones giảm 0,74%, xuống 17.732,48 điểm

Chứng khoán Mỹ ngày 13/6 giảm phiên thứ 3 khi cổ phiếu Microsoft và Apple kéo giảm các chỉ số. Chốt phiên, chỉ số Dow Jones giảm 132,86 điểm, tương ứng 0,74%, xuống 17.732,48 điểm, chỉ số S&P 500 mất 17,01 điểm, hay 0,81%, xuống 2.079,06 điểm và chỉ số Nasdaq Composite giảm 46,11 điểm, tương đương 0,94%, xuống 4.848,44 điểm.

Ngày 13/06: Dầu thô giảm 0,4%, xuống 48,88 USD/thùng

Giá dầu phiên 13/6 giảm xuống thấp nhất 1 tuần trước những dấu hiệu cho thấy nguồn cung dầu của Mỹ tăng lên. Kết thúc phiên giao dịch, giá dầu WTI ngọt nhẹ của Mỹ giao tháng 7/2015 trên sàn New York Mercantile Exchange giảm 19 cent, tương đương 0,4%, xuống 48,88 USD/thùng, thấp nhất kể từ 3/6. Giá dầu Brent giao tháng 8/2016 trên sàn ICE Futures Europe giảm 19 cent, tương ứng 0,4%, xuống 50,35 USD/thùng.

Ngày 14/06/2016

TỔNG HỢP DIỄN BIẾN THỊ TRƯỜNG
TỔNG QUAN THỊ TRƯỜNG - CHỈ SỐ VNI-INDEX

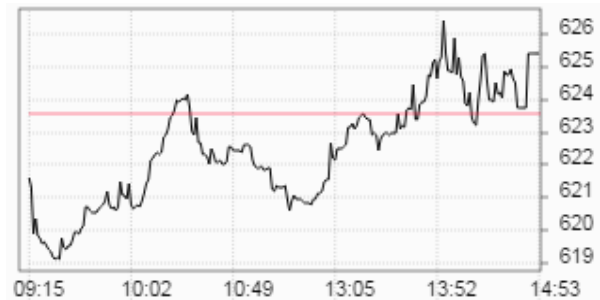
Thay đổi (điểm)	↑	+1,85/+0,30%
Giá trị (điểm)	↑	625.43
Khối lượng (cp)		99,800,986
Giá trị (tỷ đồng)		1,874.94
Số cp tăng giá	↑	115
Số cp giảm giá	↓	79
Số cp đứng giá	→	113

TỔNG QUAN THỊ TRƯỜNG - CHỈ SỐ HNX-INDEX

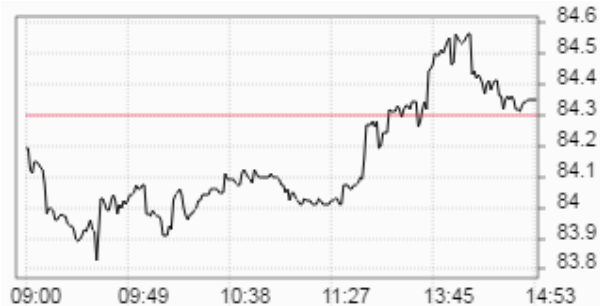
Thay đổi (điểm)	↑	+0,05/+0,06%
Giá trị (điểm)	↑	84.35
Khối lượng (cp)		45,918,142
Giá trị (tỷ đồng)		553.77
Số cp tăng giá	↑	94
Số cp giảm giá	↓	114
Số cp đứng giá	→	171

TỔNG QUAN GD NĐTNN

TỔNG KL (CỔ PHIẾU)	SÀN HCM	SÀN HN
MUA	5,665,160	953,700
BÁN	5,919,570	653,700
MUA - BÁN	-254,410	300,000

DIỄN BIẾN THỊ TRƯỜNG - CHỈ SỐ VN-INDEX


Mã	Mở	Đóng	Cao	Thấp	KL	Thay đổi
HAX	29	31	31	29	261,020	↑ 6.9%
FMC	22	23.7	23.7	22	586,010	↑ 6.8%
TIP	14.6	15.8	15.8	14.6	6,170	↑ 6.8%
CTI	26.7	28.5	28.5	26.7	1,019,900	↑ 6.7%
HSG	40.2	42.9	43	39.9	1,858,950	↑ 6.7%

DIỄN BIẾN THỊ TRƯỜNG - CHỈ SỐ HNX-INDEX


Mã	Mở	Đóng	Cao	Thấp	KL	Thay đổi
DNC	25.3	25.3	25.3	25.3	100	↑ 10.0%
HLC	7.7	7.7	7.7	7.7	100	↑ 10.0%
CMC	5.5	5.5	5.5	5.3	121,100	↑ 10.0%
SIC	15.5	17.6	17.6	15.3	7,220	↑ 10.0%
CAN	36.8	36.8	36.8	36.8	200	↑ 9.9%

SÀN HCM và SÀN HN

Ngày 14/06, khối ngoại bán ròng tổng cộng hơn 9,86 tỷ đồng trên cả hai sàn. Trên sàn HOSE, khối ngoại bán ròng gần 15,93 tỷ đồng. Trên sàn HNX, khối ngoại mua ròng gần 6,1 tỷ đồng. Trong đó 5 cổ phiếu nước ngoài mua mạnh nhất trên sàn HNX đó là: PVS (362.000 cp), VIX (240.000 cp), NDN (80.000 cp), CTS (48.400 cp), SCR (45.000 cp). Trong đó 5 cổ phiếu nước ngoài bán mạnh nhất trên sàn HNX đó là: VGS (139.300 cp), CMC (121.000 cp), CMS (86.400 cp), CEO (54.600 cp), VND (53.700 cp).

PHÂN TÍCH KỸ THUẬT CỔ PHIẾU NỔI BẬT TRONG PHIÊN

Mã cổ phiếu VCB - Ngân hàng Thương mại cổ phần Ngoại thương Việt Nam (HOSE)



Vùng mua: 45.0 - 47.0 Vùng chốt lời ngắn hạn: 48.0 - 50.0

Phân tích

Nhận định: Dựa vào chuyển động của các chỉ báo kỹ thuật, chúng tôi cho rằng VCB sẽ kiểm tra vùng kháng cự gần nhất là 48.0 - 50.0.

Khuyến nghị: Giải ngân một phần danh mục tại vùng hỗ trợ 45.0 - 47.0. Chốt lời ngắn hạn tại vùng kháng cự 48.0 - 50.0. Tỷ trọng danh mục đề nghị theo công thức Kelly: 30% cash/ 70% stocks. Tỷ lệ sinh lời kỳ vọng 10%.

Chỉ báo kỹ thuật			
ACC	↓	MFI	→
%R	→	POS	↑
Stochastic	↑	ROC	→
CCI	↑	ADX	↑
RSI	↑	MACD	↑

Mã cổ phiếu GAS - Tổng Công ty Khí Việt Nam - CTCP (HOSE)



Vùng mua: 50.0 - 55.0 Vùng chốt lời ngắn hạn: 60.0 - 65.0

Phân tích

Nhận định: Dựa vào chuyển động của các chỉ báo kỹ thuật, chúng tôi cho rằng GAS sẽ kiểm tra vùng hỗ trợ gần nhất 50.0 - 55.0.

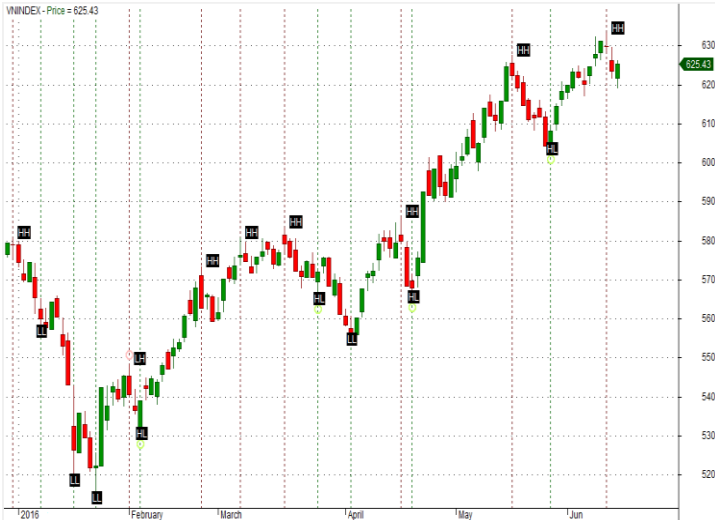
Khuyến nghị: Giải ngân một phần danh mục tại vùng hỗ trợ 50.0 - 55.0. Chốt lời ngắn hạn tại vùng kháng cự 60.0 - 65.0. Tỷ trọng danh mục đề nghị theo công thức Kelly: 50% cash/ 50% stocks. Tỷ lệ sinh lời kỳ vọng 20%.

Chỉ báo kỹ thuật			
ACC	↓	MFI	↑
%R	↓	POS	→
Stochastic	↑	ROC	→
CCI	→	ADX	↑
RSI	↑	MACD	↑

Ngày 14/06/2016

PHÂN TÍCH KỸ THUẬT

BIỂU ĐỒ VN-INDEX



MỐC HỖ TRỢ

MỐC KHÁNG CỰ

Mạnh	600 điểm	Mạnh	640 điểm
Trung bình	610 điểm	Trung bình	630 điểm
Yếu	620 điểm	Yếu	620 điểm

Phân tích kỹ thuật

Nhận định: Dựa vào chuyển động của các chỉ báo kỹ thuật, chúng tôi cho rằng Vn-Index sẽ kiểm tra vùng hỗ trợ gần nhất tại 610 - 620 điểm.

Khuyến nghị ngắn hạn:

Trong kịch bản tiêu cực, vùng hỗ trợ gần của Vn-Index được dự báo nằm tại 600 - 610 điểm. Đây được xem là điểm mua vào tăng tỷ trọng cổ phiếu trong danh mục.

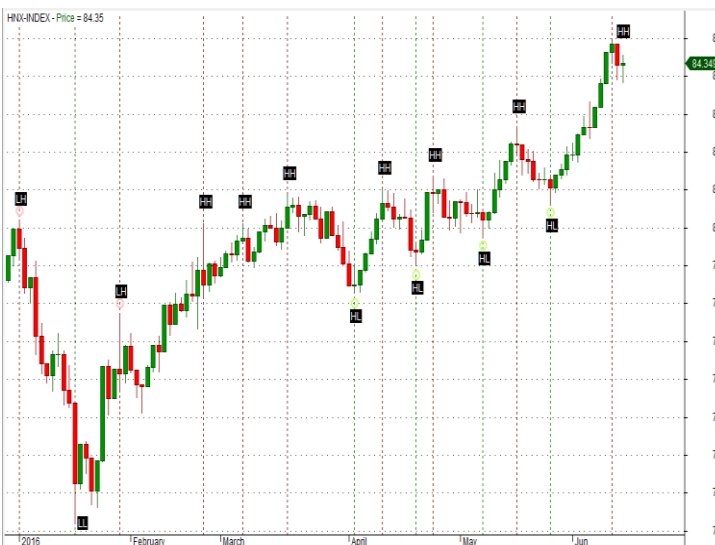
Trong kịch bản tích cực, chỉ số cho phản ứng hồi phục trở lại thì vùng 630 - 640 điểm sẽ đóng vai trò là vùng kháng cự gần, đồng thời là điểm bán giảm tỷ trọng cổ phiếu trong danh mục.

Tỷ trọng danh mục đề nghị hiện nay là: 30% cash/ 70% stocks.

Chỉ báo kỹ thuật

ACC	→	Trung tính	MFI	↑	Tích cực
%R	→	Trung tính	POS	↑	Tích cực
Stochastic	↑	Tích cực	ROC	→	Trung tính
CCI	→	Trung tính	ADX	↑	Tích cực
RSI	↑	Tích cực	MACD	↑	Tích cực

BIỂU ĐỒ HNX-INDEX



MỐC HỖ TRỢ

MỐC KHÁNG CỰ

Mạnh	80 điểm	Mạnh	86 điểm
Trung bình	81 điểm	Trung bình	85 điểm
Yếu	82 điểm	Yếu	84 điểm

Phân tích kỹ thuật

Nhận định: Dựa vào chuyển động của các chỉ báo kỹ thuật, chúng tôi cho rằng Hnx-Index sẽ kiểm tra vùng hỗ trợ gần nhất tại 82.0 - 83.0 điểm.

Khuyến nghị ngắn hạn:

Trong kịch bản tiêu cực, vùng hỗ trợ gần của Hnx-Index được dự báo nằm tại 82.0 - 83.0 điểm. Đây được xem là điểm mua vào tăng tỷ trọng cổ phiếu trong danh mục.

Trong kịch bản tích cực, chỉ số cho phản ứng hồi phục trở lại thì vùng 85.0 - 86.0 điểm sẽ đóng vai trò là vùng kháng cự gần, đồng thời là điểm bán giảm tỷ trọng cổ phiếu trong danh mục.

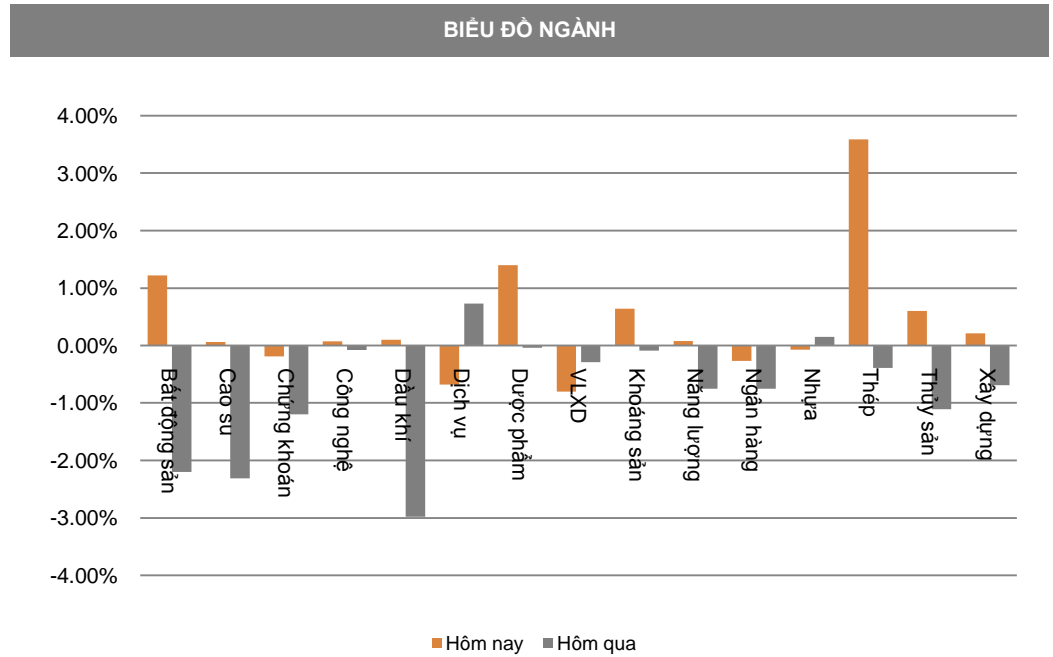
Tỷ trọng danh mục đề nghị hiện nay là: 30% cash/ 70% stocks.

Chỉ báo kỹ thuật

ACC	→	Trung tính	MFI	↑	Tích cực
%R	→	Trung tính	POS	↑	Tích cực
Stochastic	↑	Tích cực	ROC	↑	Tích cực
CCI	↑	Tích cực	ADX	↑	Tích cực
RSI	↑	Tích cực	MACD	↑	Tích cực

DIỄN BIẾN CHỈ SỐ NGÀNH

Ngành	Thay đổi
Bất động sản	↑ 1.22%
Cao su	↑ 0.06%
Chứng khoán	↓ -0.19%
Công nghệ	↑ 0.07%
Dầu khí	↑ 0.10%
Dịch vụ	↓ -0.68%
Dược phẩm	↑ 1.40%
Vật liệu xây dựng	↓ -0.80%
Khoáng sản	↑ 0.64%
Năng lượng	↑ 0.08%
Ngân hàng	↓ -0.27%
Nhựa	↓ -0.07%
Thép	↑ 3.59%
Thủy sản	↑ 0.60%
Xây dựng	↑ 0.21%



CHI TIẾT NGÀNH

Ngành	Mã chứng khoán	Giá tham chiếu	Giá khớp	+/-	%	KLGD
Bất động sản	VIC	52.5	53.5	↑ 1.0	↑ 1.9%	278,210
	KBC	14.5	14.5	→ 0.0	→ 0.0%	873,480
	HAG	7.7	7.8	↑ 0.1	↑ 1.3%	3,054,870
	REE	21.3	21.3	→ 0.0	→ 0.0%	185,210
	KDH	22.7	22.8	↑ 0.1	↑ 0.4%	49,520
	DHG	82.5	84	↑ 1.5	↑ 1.8%	85,770
Dược phẩm	LAS	27.7	27.7	→ 0.0	→ 0.0%	8,600
	DMC	68.5	72.5	↑ 4.0	↑ 5.8%	128,890
	VFG	72	72.5	↑ 0.5	↑ 0.7%	37,140
	IMP	43.5	43.8	↑ 0.3	↑ 0.7%	17,570
Thép	HPG	36.5	37.9	↑ 1.4	↑ 3.8%	3,443,200
	HSG	40.2	42.9	↑ 2.7	↑ 6.7%	1,858,950
	POM	9.3	9.3	→ 0.0	→ 0.0%	4,600
	TLH	9.7	9.7	→ 0.0	→ 0.0%	2,036,830
	DTL	13.2	13.2	→ 0.0	→ 0.0%	4,200
	VIS	11.3	11.4	↑ 0.1	↑ 0.9%	154,100

Ngày 14/06/2016

DANH MỤC CỦA CANSLIM
CÁC KHUYẾN NGHỊ CÒN MỞ TRẠNG THÁI

Mã CP	Mua Bán	Trạng thái	Giá mua/Bán	Giá hiện tại	Giá mục tiêu	Lãi lỗ tiềm năng	Lãi lỗ ghi nhận	Ngày mở TT	Ghi chú
HAG	Mua	Mở	7.9	7.8	11.2	↑ 41.8%	↓ -1.3%	26/04/2016	
FMC	Mua	Mở	20.8	23.7	29.1	↑ 39.9%	↑ 13.9%	26/04/2016	
SPM	Mua	Mở	19.1	19.9	24.7	↑ 29.3%	↑ 4.2%	26/04/2016	
PMC	Mua	Mở	49.0	54.9	72.4	↑ 47.8%	↑ 12.0%	26/04/2016	
BVS	Mua	Mở	13.3	13.3	15.4	↑ 15.8%	→ 0.0%	26/04/2016	
DSN	Mua	Mở	62.5	66.0	75.1	↑ 20.2%	↑ 5.6%	06/05/2016	
TCT	Mua	Mở	52.0	51.5	66.8	↑ 28.5%	↓ -1.0%	06/05/2016	
FLC	Mua	Mở	6.6	6.6	12.0	↑ 81.8%	→ 0.0%	08/06/2016	
NLG	Mua	Mở	22.7	22.5	28.1	↑ 23.8%	↓ -0.9%	08/06/2016	
HQC	Mua	Mở	5.3	5.4	8.0	↑ 50.9%	↑ 1.9%	08/06/2016	
SCR	Mua	Mở	9.8	9.7	13.0	↑ 32.7%	↓ -1.0%	08/06/2016	
BCI	Mua	Mở	23.6	23.5	30.0	↑ 27.1%	↓ -0.4%	08/06/2016	
TDH	Mua	Mở	14.5	12.1	18.8	↑ 29.7%	↓ -16.6%	08/06/2016	Cổ tức bằng tiền 15%, cổ phiếu 15%
NTL	Mua	Mở	11.5	11.3	14.0	↑ 21.7%	↓ -1.7%	08/06/2016	
Trung bình:							↑	1.1%	

CÁC KHUYẾN NGHỊ ĐÃ ĐÓNG TRONG THÁNG

Mã CP	Mua Bán	Trạng thái	Giá mua/Bán	Giá hiện tại	Giá mục tiêu	Lãi lỗ tiềm năng	Lãi lỗ ghi nhận	Ngày mở TT	Ngày đóng TT
AAA	Mua	Đóng	11.2	14.3	14.0	↑ 25.0%	↑ 27.7%	08/12/2015	12/01/2016
VHG	Mua	Đóng	4.5	6.3	10.5	↑ 133.3%	↑ 40.0%	26/01/2016	17/03/2016
VNM	Mua	Đóng	115.0	138.0	140.0	↑ 21.7%	↑ 20.0%	27/01/2016	17/03/2016
BTP	Mua	Đóng	11.4	15.8	15.3	↑ 34.2%	↑ 38.6%	16/02/2016	25/03/2016
INN	Mua	Đóng	36.0	49.8	49.0	↑ 36.1%	↑ 38.3%	19/01/2016	13/04/2016
KBC	Mua	Mở	13.1	15.0	15.5	↑ 18.3%	↑ 14.5%	26/04/2016	08/06/2016
BPC	Mua	Mở	12.4	17.5	20.0	↑ 61.3%	↑ 41.1%	20/01/2016	08/06/2016
Trung bình:							↑	31.5%	

Ngày 14/06/2016

BÁO CÁO CÔNG TY (CÁC BÁO CÁO PHÁT HÀNH GẦN NHẤT)

Tên công ty	Ngày phát hành	Khuyến nghị	Giá mục tiêu	Chi tiết
KDH	06/06/2016	Nắm giữ [+4%]	24.500 đồng/cổ phiếu	Tài xuống
KBC	06/06/2016	Nắm giữ [+1%]	15.000 đồng/cổ phiếu	Tài xuống
VIC	06/06/2016	Nắm giữ [+4%]	56.000 đồng/cổ phiếu	Tài xuống
TLH	27/05/2016	Mua [+30%]	11.000 đồng/cổ phiếu	Tài xuống
VIS	27/05/2016	Nắm giữ [+6%]	11.000 đồng/cổ phiếu	Tài xuống
VGS	26/05/2016	Mua [+20%]	12.500 đồng/cổ phiếu	Tài xuống
NKG	26/05/2016	Mua [+17%]	19.000 đồng/cổ phiếu	Tài xuống
HSG	26/05/2016	Nắm giữ [+8%]	50.000 đồng/cổ phiếu	Tài xuống
HPG	25/05/2016	Nắm giữ [+8%]	36.000 đồng/cổ phiếu	Tài xuống
BID	23/05/2016	Nắm giữ [+5%]	20.000 đồng/cổ phiếu	Tài xuống
SHB	20/05/2016	Nắm giữ [+12%]	7.500 đồng/cổ phiếu	Tài xuống
NVB	20/05/2016	Nắm giữ [+4%]	5.500 đồng/cổ phiếu	Tài xuống
EIB	20/05/2016	Nắm giữ [-7%]	10.500 đồng/cổ phiếu	Tài xuống
STB	19/05/2016	Nắm giữ [-6%]	12.000 đồng/cổ phiếu	Tài xuống
ACB	19/05/2016	Nắm giữ [+11%]	21.000 đồng/cổ phiếu	Tài xuống
MBB	18/05/2016	Nắm giữ [+1%]	15.500 đồng/cổ phiếu	Tài xuống
CTG	17/05/2016	Nắm giữ [+14%]	20.500 đồng/cổ phiếu	Tài xuống
VCB	17/05/2016	Nắm giữ [+12%]	55.000 đồng/cổ phiếu	Tài xuống
SGH	10/05/2016	Nắm giữ [-4%]	24.000 đồng/cổ phiếu	Tài xuống
TCT	10/05/2016	Nắm giữ [+7%]	11.300 đồng/cổ phiếu	Tài xuống
HOT	09/05/2016	Bán [-33%]	14.600 đồng/cổ phiếu	Tài xuống
TCT	06/05/2016	Mua [+26%]	66.800 đồng/cổ phiếu	Tài xuống
DSN	06/05/2016	Mua [+19%]	75.100 đồng/cổ phiếu	Tài xuống
HAG	05/05/2016	Mua [+49%]	11.200 đồng/cổ phiếu	Tài xuống
FMC	14/04/2016	Mua [+30%]	29.100 đồng/cổ phiếu	Tài xuống

Khuyến nghị	Diễn giải
Kỳ vọng 12 tháng	
Mua	Nếu giá mục tiêu cao hơn giá thị trường trên 15%
Nắm giữ	Nếu giá mục tiêu so với giá thị trường từ -15% đến 15%
Bán	Nếu giá mục tiêu thấp hơn giá thị trường dưới -15%

 Vui lòng xem chi tiết tại: <https://www.aseansc.com.vn/trung-tam-phan-tich/bao-cao-cong-ty>

Ngày 14/06/2016

BÁO CÁO CẬP NHẬT NGÀNH (CÁC BÁO CÁO PHÁT HÀNH GẦN NHẤT)

Báo cáo cập nhật ngành BĐS – Tháng 6/2016

Tính tới thời điểm ngày 01 tháng 06 năm 2016, trên thị trường niêm yết có khoảng 65 doanh nghiệp BĐS với tổng vốn hóa đạt hơn 160 nghìn tỷ đồng (chiếm khoảng 12% vốn hóa toàn thị trường). Trong đó, vốn hóa đứng đầu là các doanh nghiệp như VIC (104.752,16 tỷ), KBC (6.952,45 tỷ), KDH (4.230 tỷ), ITA (3.772,27 tỷ),... Tuy nhiên, trong báo cáo này chúng tôi chỉ tập trung vào 20 doanh nghiệp BĐS có vốn hóa lớn nhất.

Chi tiết xin xem tại: <https://www.aseansc.com.vn/2016/06/36856-bao-caocap-nhat-nganh-bat-dong-san-thang-62016>

Báo cáo cập nhật ngành Sản xuất thép – Tháng 6/2016

Tính tới thời điểm ngày 01 tháng 06 năm 2016, trên thị trường niêm yết có khoảng 10 doanh nghiệp ngành sản xuất thép tập trung chủ yếu tại sàn HSX (7 công ty), HNX (2 công ty). Trong đó, vốn hóa đứng đầu là các doanh nghiệp như HPG (24.404,1 tỷ), HSG (6.498,9 tỷ), NKG (845,6 tỷ), TLH (648,9 tỷ), VIS (511,9 tỷ), VGS (381,6 tỷ),...

Chi tiết xin xem tại: <https://www.aseansc.com.vn/2016/05/36107-bao-caocap-nhat-nganh-san-xuat-thep-thang-62016>

Báo cáo cập nhật ngành Ngân hàng – Tháng 5/2016

Tính tới thời điểm ngày 01 tháng 05 năm 2016, trên thị trường niêm yết có 9 ngân hàng, tập trung chủ yếu tại sàn HSX (6 ngân hàng) và HNX (3 ngân hàng). Trong đó, vốn hóa đứng đầu phải kể đến là 3 ngân hàng lớn là VCB (126,32 nghìn tỷ), CTG (65,16 nghìn tỷ) và BID (62,56 nghìn tỷ).

Chi tiết xin xem tại: <https://www.aseansc.com.vn/2016/05/35474-bao-caocap-nhat-nganh-ngan-hang-thang-52016>

Báo cáo cập nhật ngành Dịch vụ du lịch – Tháng 5/2016

Tính tới thời điểm ngày 01 tháng 05 năm 2016, trên thị trường niêm yết có khoảng 10 doanh nghiệp ngành dịch vụ du lịch tập trung chủ yếu tại sàn HSX (4 công ty), HNX (4 công ty) và Upcom (2 công ty). Trong đó, vốn hóa đứng đầu là các doanh nghiệp niêm yết trên sàn HOSE như DSN (761,2 tỷ), TCT (639,4 tỷ),...

Chi tiết xin xem tại: <https://www.aseansc.com.vn/2016/05/34463-bao-caocap-nhat-nganh-dich-vu-du-lich-thang-52016>

Báo cáo cập nhật ngành Thủy sản – Tháng 4/2016

Tính tới thời điểm ngày 01 tháng 04 năm 2016, trên thị trường niêm yết có khoảng 16 doanh nghiệp ngành thủy sản tập trung chủ yếu tại sàn HSX (13 công ty), HNX (3 công ty). Trong đó, vốn hóa đứng đầu là các doanh nghiệp niêm yết trên sàn HOSE như VHC (2.704,4 tỷ), VHG (2.270,4 tỷ), IDI (1.533,8 tỷ), FMC (667,6 tỷ),...

Chi tiết xin xem tại: <https://www.aseansc.com.vn/2016/04/30840-bao-caocap-nhat-nganh-thuy-san-thang-42016>

Báo cáo cập nhật ngành Dược phẩm – Tháng 4/2016

Tính tới thời điểm ngày 01 tháng 04 năm 2016, trên thị trường niêm yết có khoảng 13 doanh nghiệp ngành dược tập trung chủ yếu tại sàn HSX (8 công ty), HNX (5). Trong đó đứng đầu là các doanh nghiệp niêm yết trên sàn HOSE như DHG (7.477 tỷ), TRA (2.837,4 tỷ), DMC (2.016,8 tỷ), IMP (1.403,7 tỷ), OPC (936,5 tỷ),...

Chi tiết xin xem tại: <https://www.aseansc.com.vn/2016/04/29983-bao-caocap-nhat-nganh-duoc-pham-thang-42016>

Báo cáo cập nhật ngành Khu công nghiệp – Tháng 3/2016

Tính tới thời điểm ngày 01 tháng 03 năm 2016, trên thị trường niêm yết có khoảng 7 doanh nghiệp kinh doanh khu công nghiệp tập trung chủ yếu tại sàn HSX (6 công ty), HNX (1). Tuy nhiên ở phạm vi báo cáo này, chúng tôi chỉ tập trung vào 4 doanh nghiệp có vốn hóa lớn nhất là KBC (6.153,8 tỷ), ITA (4.275,2 tỷ), LHG (490 tỷ) và SZL (362 tỷ).

Chi tiết xin xem tại: <https://www.aseansc.com.vn/2016/03/25925-bao-caocap-nhat-nganh-khu-cong-nghiep-thang-32016>

Báo cáo cập nhật ngành Chứng khoán – Tháng 3/2016

Tính tới thời điểm ngày 01 tháng 03 năm 2016, trên thị trường niêm yết có khoảng 20 công ty chứng khoán tập trung chủ yếu tại sàn HNX (13 công ty), HSX (6) và còn lại là Upcom. Tuy nhiên ở phạm vi báo cáo này, chúng tôi chỉ tập trung vào 4 doanh nghiệp có vốn hóa lớn nhất là SSI (10.897,3 tỷ), HCM (4.108,1 tỷ), VND (1.813,4 tỷ) và BVS (953,2 tỷ).

Chi tiết xin xem tại: <https://www.aseansc.com.vn/2016/03/25211-bao-caocap-nhat-nganh-chung-khoan-thang-32016>

PHÂN TÍCH KỸ THUẬT MỘT SỐ CỔ PHIẾU NỔI BẬT

Mã cổ phiếu HCM - CTCP Chứng khoán Thành phố Hồ Chí Minh (HOSE)



Vùng mua:

Vùng chốt lời ngắn hạn:

Mã cổ phiếu ASM - CTCP Tập đoàn Sao Mai (HOSE)



Vùng mua:

Vùng chốt lời ngắn hạn:

Mã cổ phiếu MSN - CTCP Tập đoàn MaSan (HOSE)



Vùng mua:

Vùng chốt lời ngắn hạn:

Mã cổ phiếu VIC - CTCP Tập đoàn Vingroup (HOSE)



Vùng mua:

Vùng chốt lời ngắn hạn:

Mã cổ phiếu TIG - Tập đoàn Đầu tư Thăng Long (HNX)



Vùng mua:

Vùng chốt lời ngắn hạn:

Mã cổ phiếu HAG - CTCP Hoàng Anh Gia Lai (HOSE)



Vùng mua:

Vùng chốt lời ngắn hạn:

Ngày 14/06/2016

LỊCH SỰ KIỆN CHỨNG KHOÁN NỔI BẬT

Ngày GDKHQ	Ngày ĐKCC	Ngày TH	Mã CK	Sàn	Nội dung sự kiện	Giá HT	Thay đổi
14/06/2016	15/06/2016	30/06/2016	CAN	HNX	Trả cổ tức năm 2015 bằng tiền, 1,500 đồng/CP	35	0 (0%)
14/06/2016	15/06/2016	30/06/2016	ALT	HNX	Trả cổ tức năm 2015 bằng tiền, 600 đồng/CP	12.5	0 (0%)
14/06/2016	15/06/2016	29/06/2016	VMC	HNX	Trả cổ tức đợt 2/2015 bằng tiền, 500 đồng/CP	30.2	0 (0%)
14/06/2016	15/06/2016	08/07/2016	VHC	HOSE	Trả cổ tức đợt 2/2015 bằng tiền, 500 đồng/CP	38.9	-1.5 (-3.71%)
14/06/2016	15/06/2016	08/07/2016	VHC	HOSE	Trả cổ tức đợt 1/2015 bằng tiền, 1,000 đồng/CP	38.9	-1.5 (-3.71%)
14/06/2016	15/06/2016	n/a	SRB	UPCoM	Họp ĐHCĐ thường niên năm 2016	1.4	0 (0%)
14/06/2016	15/06/2016	n/a	ONE	HNX	Trả cổ tức năm 2015 bằng cổ phiếu, tỷ lệ 100:12	9	0 (0%)
n/a	n/a	14/06/2016	DLG	HOSE	Giao dịch bổ sung - 50,000,000 CP	6.9	-0.2 (-2.82%)
14/06/2016	15/06/2016	30/06/2016	TBD	UPCoM	Trả cổ tức năm 2015 bằng tiền, 1,500 đồng/CP	62.5	0.8 (1.3%)
14/06/2016	15/06/2016	n/a	TBD	UPCoM	Thưởng cổ phiếu, tỷ lệ 100:45	62.5	0.8 (1.3%)
n/a	n/a	14/06/2016	PTB	HOSE	Giao dịch bổ sung - 2,866,741 CP	117	0 (0%)
14/06/2016	15/06/2016	n/a	S74	HNX	Trả cổ tức năm 2014 bằng cổ phiếu, tỷ lệ 100:8	5.9	0 (0%)
14/06/2016	15/06/2016	29/06/2016	APC	HOSE	Trả cổ tức năm 2015 bằng tiền, 500 đồng/CP	17	-0.1 (-0.58%)
14/06/2016	15/06/2016	30/06/2016	VE8	HNX	Trả cổ tức năm 2015 bằng tiền, 1,500 đồng/CP	12.5	0.1 (0.81%)
14/06/2016	15/06/2016	30/06/2016	EMC	HOSE	Họp ĐHCĐ thường niên năm 2016	12.4	-0.9 (-6.77%)
14/06/2016	15/06/2016	15/07/2016	NMK	UPCoM	Trả cổ tức năm 2015 bằng tiền, 2,000 đồng/CP	14.8	0 (0%)
14/06/2016	15/06/2016	01/07/2016	C71	UPCoM	Trả cổ tức năm 2015 bằng tiền, 1,200 đồng/CP	25.8	0 (0%)
n/a	n/a	14/06/2016	VT8	UPCoM	Giao dịch bổ sung - 2,449,034 CP	4.9	0 (0%)
14/06/2016	15/06/2016	n/a	SGN	UPCoM	Trả cổ tức năm 2015 bằng tiền, 4,000 đồng/CP	107	-3 (-2.73%)
14/06/2016	15/06/2016	n/a	CNN	UPCoM	Họp ĐHCĐ bất thường năm 2016	16.8	0 (0%)
15/06/2016	16/06/2016	30/06/2016	PMP	HNX	Trả cổ tức năm 2015 bằng tiền, 1,800 đồng/CP	17.8	0.6 (3.49%)
15/06/2016	16/06/2016	01/07/2016	SVG	UPCoM	Trả cổ tức năm 2015 bằng tiền, 50 đồng/CP	7.4	0 (0%)

**ĐIỀU KIỆN SỬ DỤNG
BẢN TIN**

Bản tin nhận định thị trường này được Công ty Chứng khoán Đông Nam Á cung cấp cho một bộ phận khách hàng nhất định có mở tài khoản tại Công ty. Mọi sự cung cấp khi chưa được sự đồng ý của Công ty đều bị coi là vi phạm bản quyền của Asean Securities.

KHUYẾN CÁO

Nội dung trong bản tin này được Công ty Chứng khoán Đông Nam Á tổng hợp và phân tích từ các nguồn thông tin đại chúng được xem là đáng tin cậy và chỉ đơn thuần phục vụ mục đích tham khảo. Công ty Chứng khoán Đông Nam Á không chịu trách nhiệm với bất kỳ quyết định mua hay bán khi khách hàng sử dụng các thông tin trên.