

Ngày 27/06/2016

TỔNG HỢP THÔNG TIN TRONG NGÀY
THÔNG TIN DOANH NGHIỆP
VNM: Tổ chức Vietnam Enterprise Investments Limited đăng ký bán 935.000 cp

VNM - CTCP Sữa Việt Nam - Vietnam Enterprise Investments Ltd đăng ký bán 935.000 cp từ ngày 27/06 đến 26/07. Nếu giao dịch thành công, Vietnam Enterprise Investments Ltd còn sở hữu 8.793.612 cp, ứng với 0,3% vốn VNM. Ông Lê Anh Minh vừa là Thành viên HĐQT VNM vừa là giám tiếp kiểm soát Vietnam Enterprise Investments Ltd.

KSB: CTCP Đầu tư Căn nhà Mơ Ước (DRH) đăng ký mua vào 1,21 triệu cp

KSB - CTCP Khoáng sản và Xây dựng Bình Dương - CTCP Đầu tư Căn nhà Mơ Ước (DRH), cổ đông lớn, đăng ký mua vào 1,21 triệu cổ phiếu KSB từ ngày 28/6 đến 27/7. Dự kiến giao dịch thành công, DRH sẽ nâng sở hữu tại KSB lên 4,72 triệu cổ phiếu, tỷ lệ 20,2%.







VIS: TCT Sông Đà đăng ký bán toàn bộ hơn 26,1 triệu cp

VIS - CTCP Thép Việt Ý - Tổng Công ty Sông Đà, công ty mẹ đăng ký bán toàn bộ hơn 26,1 triệu cổ phiếu VIS sở hữu, tương đương tỷ lệ 53,04%. Giao dịch dự kiến thực hiện từ ngày 29/6 đến 28/7, theo phương thức khớp lệnh và thỏa thuận.

HSG: Công ty TNHH Đầu tư và Du lịch Hoa Sen đăng ký bán 50.000 cp

HSG - CTCP Tập đoàn Hoa Sen - Công ty TNHH Đầu tư và Du lịch Hoa Sen đăng ký bán 50.000 cổ phiếu từ 27/06 đến 26/07. Nếu giao dịch thành công, Đầu tư và Du lịch Hoa Sen sẽ giảm sở hữu từ 19,63% xuống 19,59%. Ông Lê Phước Vũ là Chủ tịch HĐQT HSG đồng thời là Chủ tịch của Công ty TNHH Đầu tư và Du lịch Hoa Sen.

TỔNG QUAN TTCK QUỐC TẾ

KHU VỰC	CHỈ SỐ	+/-	ĐIỂM
MỸ 	Dow Jones	↓ -610.32	17,400.75
	Nasdaq	↓ -202.06	4,707.98
	S&P 500	↓ -75.91	2,037.41
CHÂU ÂU 	FTSE 100	↓ -199.41	6,138.69
	DAX 	↓ -699.87	9,557.16
CHÂU Á 	CAC 40 	↓ -359.17	4,106.73
	Nikkei 225	↑ 226.29	15,178.31
CHÂU Á 	Hang Seng	↓ -609.21	20,259.13
	Shanghai	↓ -37.67	2,854.29

(Nguồn: Stockbiz.vn; Vietstock.vn; Cafef.vn; Ndh.vn; TTXVN;...)

(Cập nhật 17h20 ngày 27/06/2016)

TIN KINH TẾ TRONG NƯỚC NỔI BẬT
90% doanh nghiệp lạc quan về kinh doanh nửa cuối 2016

Dự báo của Tổng cục Thống kê cho biết sản xuất kinh doanh của các doanh nghiệp ngành công nghiệp chế biến, chế tạo quý II, III và 6 tháng cuối năm 2016 có xu hướng ổn định và phát triển khả quan hơn so với quý I/2016. Cụ thể, so với quý I, 81,4% doanh nghiệp được khảo sát đã đánh giá khối lượng sản xuất tăng lên và ổn định, chỉ có 18,6% số doanh nghiệp đánh giá sản xuất giảm đi. Xu thế này tiếp tục được dự báo tăng ở quý III với con số phần trăm tương ứng là 87,8% doanh nghiệp cho rằng sản xuất tăng và ổn định. Tỷ lệ này tiếp tục tăng thêm vào 6 tháng cuối năm, lên đến 90,8%.

6 tháng đầu năm: Vốn FDI đăng ký đạt hơn 11,28 tỷ USD, tăng 105,4% so với cùng kỳ

Theo số liệu của Bộ Kế hoạch và Đầu tư, 6 tháng đầu năm cả vốn FDI đăng ký và giải ngân đều tăng mạnh hơn so với cùng kỳ năm ngoái. Cụ thể, tính chung cả vốn đăng ký cấp mới và vốn tăng thêm, trong 6 tháng đầu năm cả nước đã thu hút được hơn 11,28 tỷ USD vốn FDI, tăng 105,4% so với cùng kỳ, vốn giải ngân đạt 7,25 tỷ USD, tăng 15,1%. Đà tăng này được đánh giá là đang tiếp nối thành công về thu hút dòng vốn ngoại vào Việt Nam, khi năm 2015 Việt Nam đã thu hút được số vốn kỷ lục với 23 tỷ USD, cũng như giải ngân thành công 14,5 tỷ USD.

Ngày 27/06: Tỷ giá trung tâm ở mức 21.866 đồng, tăng 21 đồng so với cuối tuần trước

Tỷ giá trung tâm giữa VND và USD sáng đầu tuần được Ngân hàng Nhà nước công bố ở mức 21.866 đồng, tăng 21 đồng so với cuối tuần trước. Với biên độ +/-3% đang được áp dụng, tỷ giá trần mà các ngân hàng được áp dụng hôm nay là 22.522 VND/USD và tỷ giá sàn là 21.210 VND/USD. Lúc 8 giờ 30 phút, Vietcombank niêm yết giá USD ở mức 22.295 – 22.365 VND/USD (mua vào – bán ra), không đổi so với cuối tuần trước.

Sáng ngày 27/06: Giá vàng SJC ở mức 35,00-35,30 triệu đồng/lượng

Mở cửa ngày, hầu hết doanh nghiệp vàng lớn chỉ tăng giá vài trăm nghìn đồng mỗi lượng, thua xa so với sự đi lên hơn 17 USD của giá thế giới. Theo đó, lúc 9h30, giá mua bán vàng miếng SJC được Tập đoàn Vàng bạc đá quý DOJI niêm yết tại 35,00-35,30 triệu đồng một lượng, cao hơn giá đóng cửa cuối ngày hôm qua 200.000 đồng. Trên thị trường quốc tế, sau khi có phiên tăng mạnh cả trăm USD hôm thứ Sáu tuần trước, sáng nay mỗi ounce lại tăng 17 USD khi mở cửa phiên. Đến 9h30, giá có lúc quay đầu giảm nhẹ về quanh ngưỡng 1.327 USD, tức cao hơn chốt phiên cuối tuần tầm 11 USD. Quy đổi ra tiền Việt, mỗi lượng vàng hiện tương đương 35,78 triệu đồng.

TIN QUỐC TẾ NỔI BẬT
Ngày 24/06: Chỉ số Dow Jones giảm 610,32 điểm xuống 17.400,75 điểm

S&P 500 quay đầu giảm điểm trong năm 2016 vào ngày thứ Sáu khi Phố Wall bị tổn thương từ đà bán tháo mạnh nhất trong 10 tháng sau khi quyết định rời khỏi EU của Anh làm các chuyên viên giao dịch kinh ngạc. Reuters đưa tin. Kết thúc phiên giao dịch ngày thứ Sáu, chỉ số Dow Jones giảm 610,32 điểm xuống 17.400,75 điểm, chỉ số S&P 500 giảm 75,91 điểm xuống còn 2.037,41 điểm và chỉ số Nasdaq Composite giảm 202,06 điểm xuống 4.707,98 điểm.

Ngày 24/06: Dầu thô giảm 4,9%, xuống 47,64 USD/thùng

Giá dầu phiên 24/6 giảm mạnh sau khi cử tri Anh bỏ phiếu quyết định ra khỏi EU, gây ra làn sóng bán tháo trên khắp các thị trường. Kết thúc phiên giao dịch, giá dầu WTI ngọt nhẹ của Mỹ giao tháng 8/2015 trên sàn New York Mercantile Exchange giảm 2,47 USD, tương đương 4,9%, xuống 47,64 USD/thùng, trong phiên có lúc giá xuống 46,7 USD/thùng. Giá dầu Brent giao tháng 8/2016 trên sàn ICE Futures Europe giảm 2,5 USD, tương ứng 4,9%, xuống 48,41 USD/thùng.

Ngày 27/06/2016

TỔNG HỢP DIỄN BIẾN THỊ TRƯỜNG
TỔNG QUAN THỊ TRƯỜNG - CHỈ SỐ VNI-INDEX

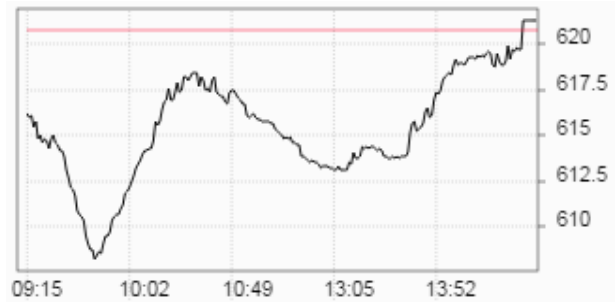
Thay đổi (điểm)	↑	+0,50/+0,08%
Giá trị (điểm)	↑	621.27
Khối lượng (cp)		107,961,271
Giá trị (tỷ đồng)		2,136.89
Số cp tăng giá	↑	76
Số cp giảm giá	↓	149
Số cp đứng giá	→	82

TỔNG QUAN THỊ TRƯỜNG - CHỈ SỐ HNX-INDEX

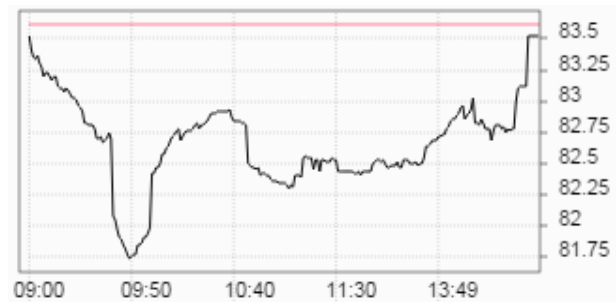
Thay đổi (điểm)	↓	-0,09/-0,10%
Giá trị (điểm)	↓	83.53
Khối lượng (cp)		47,762,562
Giá trị (tỷ đồng)		545.68
Số cp tăng giá	↑	96
Số cp giảm giá	↓	109
Số cp đứng giá	→	174

TỔNG QUAN GD NĐTNN

TỔNG KL (CỔ PHIẾU)	SÀN HCM	SÀN HN
MUA	5,100,520	5,456,890
BÁN	3,624,990	400,646
MUA - BÁN	1,475,530	5,056,244

DIỄN BIẾN THỊ TRƯỜNG - CHỈ SỐ VN-INDEX


Mã	Mở	Đóng	Cao	Thấp	KL	Thay đổi
NAV	9.4	9.4	9.4	9.4	10	↑ 6.8%
TIX	24	25.2	25.2	24	1,010	↑ 6.8%
VAF	16	17.7	17.7	16	150	↑ 6.6%
TDW	33.9	38.8	38.8	33.9	2,150	↑ 6.6%
SVT	6.6	6.6	6.6	6.6	20	↑ 6.5%

DIỄN BIẾN THỊ TRƯỜNG - CHỈ SỐ HNX-INDEX


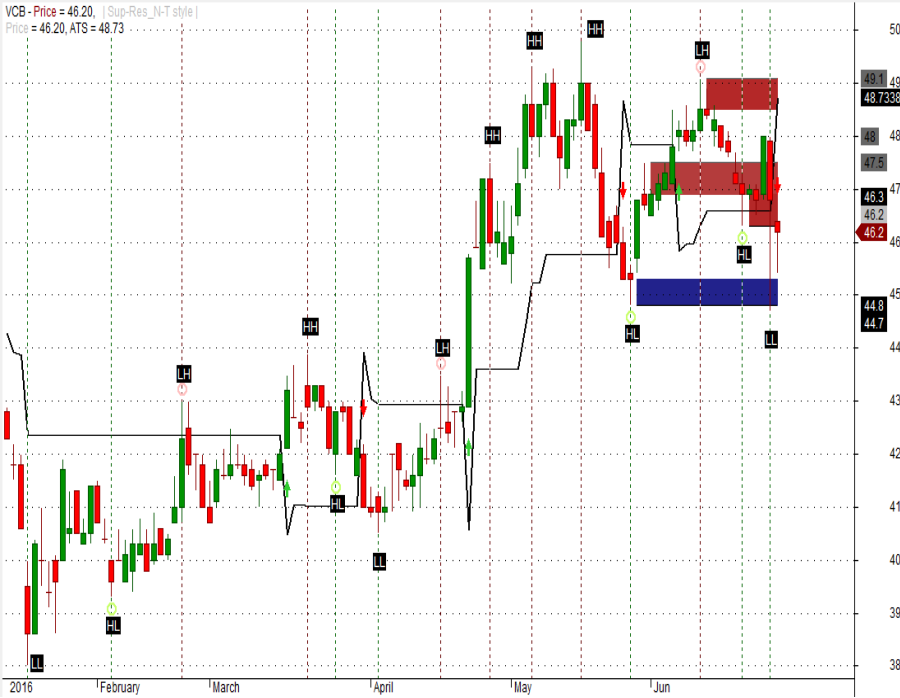
Mã	Mở	Đóng	Cao	Thấp	KL	Thay đổi
TC6	6.4	6.6	6.6	6.4	250,745	↑ 10.0%
SDA	6.1	6.6	6.6	6	53,510	↑ 10.0%
DNC	36.8	36.8	36.8	36.8	500	↑ 9.9%
CLH	12	14.5	14.5	12	1,100	↑ 9.9%
SCI	6.5	7.9	7.9	6.5	1,500	↑ 9.7%

SÀN HCM và SÀN HN

Ngày 27/06, khối ngoại mua ròng tổng cộng hơn 67,82 tỷ đồng trên cả hai sàn. Trên sàn HOSE, khối ngoại mua ròng gần 16,11 tỷ đồng. Trên sàn HNX, khối ngoại mua ròng gần 51,7 tỷ đồng. Trong đó 5 cổ phiếu nước ngoài mua mạnh nhất trên sàn HNX đó là: SCR (3.166.000 cp), VIX (720.200 cp), VND (306.300 cp), SHS (239.300 cp), PVS (230.500 cp). Trong đó 5 cổ phiếu nước ngoài bán mạnh nhất trên sàn HNX đó là: BCC (150.000 cp), VNR (100.000 cp), VGS (52.900 cp), DBC (37.500 cp), CMI (12.000 cp).

PHÂN TÍCH KỸ THUẬT CỔ PHIẾU NỔI BẬT TRONG PHIÊN

Mã cổ phiếu VCB - Ngân hàng Thương mại cổ phần Ngoại thương Việt Nam (HOSE)



Vùng mua: 45.0 - 47.0 Vùng chốt lời ngắn hạn: 48.0 - 50.0

Phân tích

Nhận định: Dựa vào chuyển động của các chỉ báo kỹ thuật, chúng tôi cho rằng VCB sẽ kiểm tra vùng hỗ trợ gần nhất 45.0 - 47.0.

Khuyến nghị: Giải ngân một phần danh mục tại vùng hỗ trợ 45.0 - 47.0. Chốt lời ngắn hạn tại vùng kháng cự 48.0 - 50.0.

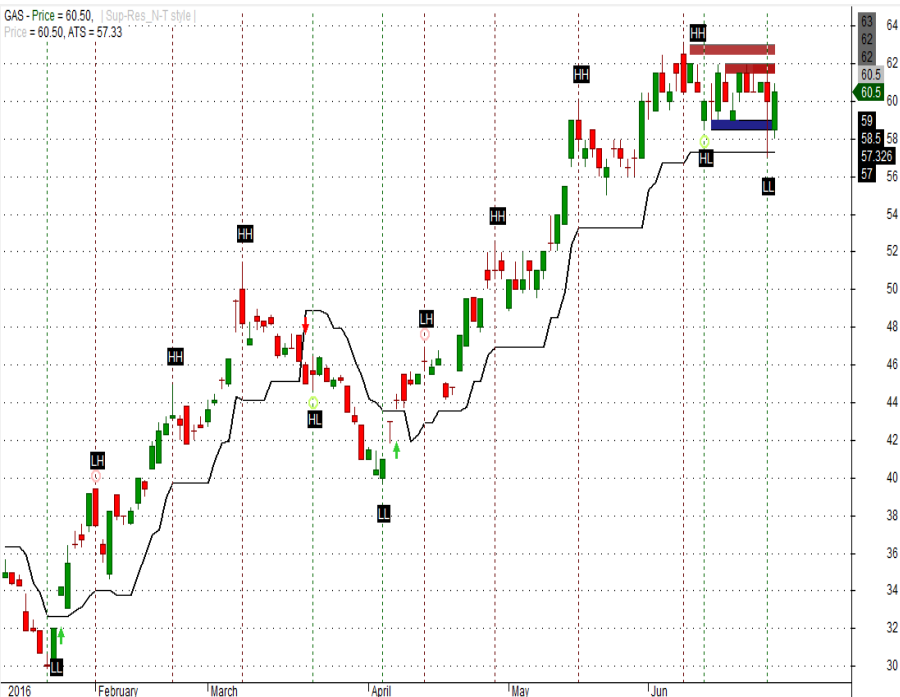
Tỷ trọng danh mục đề nghị theo công thức Kelly: 90% cash/ 10% stocks.

Tỷ lệ sinh lời kỳ vọng: 10%.

Chỉ báo kỹ thuật

Trend	Momentum	Volatility
ADX	↓ ROC	↓ BBs
MA	↓ RSI	↓ SD
MACD	↔ Stochastic	↔ ATR
PSAR	↓ %R	↓ Volume
Aroon	↓ MFI	↓ Volume

Mã cổ phiếu GAS - Tổng Công ty Khí Việt Nam - CTCP (HOSE)



Vùng mua: 50.0 - 55.0 Vùng chốt lời ngắn hạn: 60.0 - 65.0

Phân tích

Nhận định: Dựa vào chuyển động của các chỉ báo kỹ thuật, chúng tôi cho rằng GAS sẽ kiểm tra vùng hỗ trợ gần nhất 50.0 - 55.0.

Khuyến nghị: Giải ngân một phần danh mục tại vùng hỗ trợ 50.0 - 55.0. Chốt lời ngắn hạn tại vùng kháng cự 60.0 - 65.0.

Tỷ trọng danh mục đề nghị theo công thức Kelly: 70% cash/ 30% stocks.

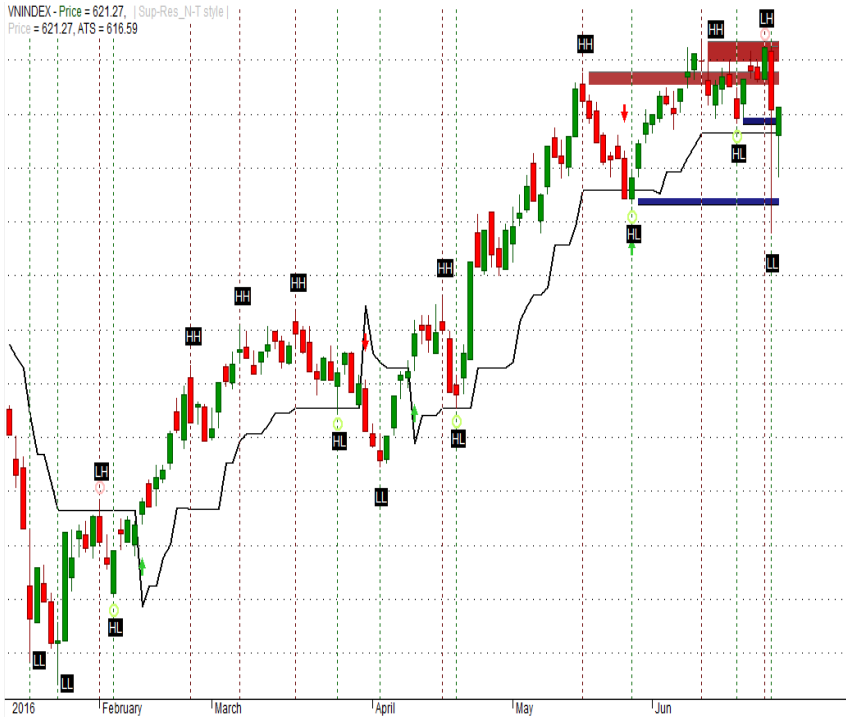
Tỷ lệ sinh lời kỳ vọng: 20%.

Chỉ báo kỹ thuật

Trend	Momentum	Volatility
ADX	↔ ROC	↔ BBs
MA	↔ RSI	↑ SD
MACD	↑ Stochastic	↔ ATR
PSAR	↓ %R	↑ Volume
Aroon	↓ MFI	↓ Volume

PHÂN TÍCH KỸ THUẬT

VN-INDEX



Vùng mua: 610 - 620 Vùng chốt lời ngắn hạn: 630 - 640

Phân tích kỹ thuật

Nhận định: Dựa vào chuyển động của các chỉ báo kỹ thuật, chúng tôi cho rằng Vn-Index sẽ kiểm tra vùng hỗ trợ gần nhất tại 610 - 620 điểm.

Khuyến nghị ngắn hạn:

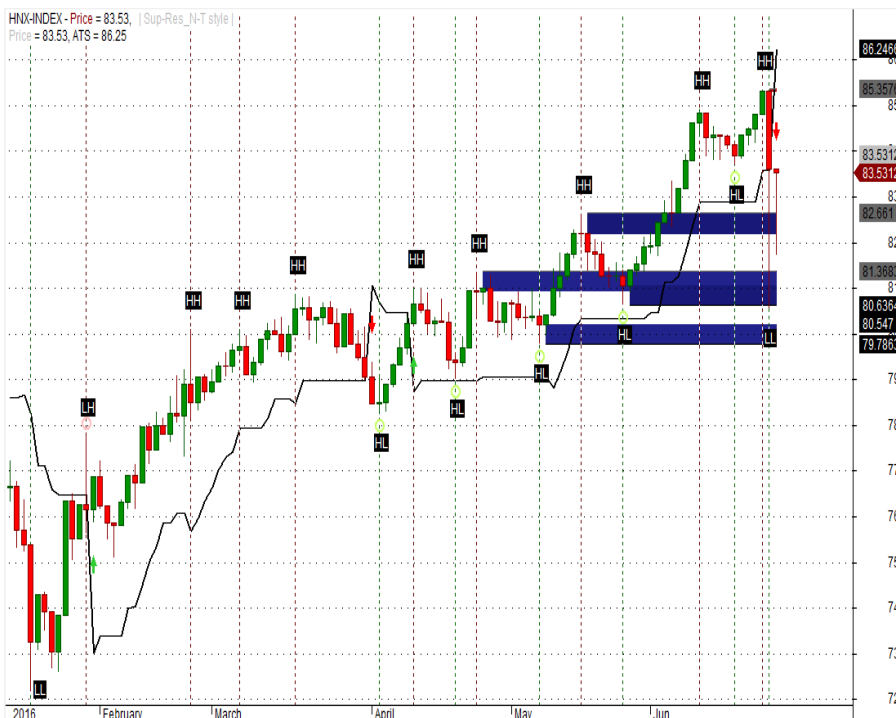
Trong kịch bản tiêu cực, vùng hỗ trợ gần của Vn-Index được dự báo nằm tại 610 - 620 điểm. Đây được xem là điểm mua vào tăng tỷ trọng cổ phiếu trong danh mục.

Trong kịch bản tích cực, chỉ số cho phản ứng hồi phục trở lại thì vùng 630 - 640 điểm sẽ đóng vai trò là vùng kháng cự gần, đồng thời là điểm bán giảm tỷ trọng cổ phiếu trong danh mục.

Tỷ trọng danh mục đề nghị: 50% cash/ 50% stocks.

Chỉ báo kỹ thuật			
Trend	Momentum	Volatility	
ADX	↓ ROC	↓ BBs	↓
MA	→ RSI	→ SD	↓
MACD	↑ Stochastic	↑ ATR	↑
PSAR	→ %R	↑ Volume	
Aroon	↓ MFI	↑ Volume	→

HNX-INDEX



Vùng mua: 82.0 - 83.0 Vùng chốt lời ngắn hạn: 85.0 - 86.0

Phân tích kỹ thuật

Nhận định: Dựa vào chuyển động của các chỉ báo kỹ thuật, chúng tôi cho rằng Hnx-Index sẽ kiểm tra vùng hỗ trợ gần nhất tại 82.0 - 83.0 điểm.

Khuyến nghị ngắn hạn:

Trong kịch bản tiêu cực, vùng hỗ trợ gần của Hnx-Index được dự báo nằm tại 82.0 - 83.0 điểm. Đây được xem là điểm mua vào tăng tỷ trọng cổ phiếu trong danh mục.

Trong kịch bản tích cực, chỉ số cho phản ứng hồi phục trở lại thì vùng 85.0 - 86.0 điểm sẽ đóng vai trò là vùng kháng cự gần, đồng thời là điểm bán giảm tỷ trọng cổ phiếu trong danh mục.

Tỷ trọng danh mục đề nghị: 50% cash/ 50% stocks.

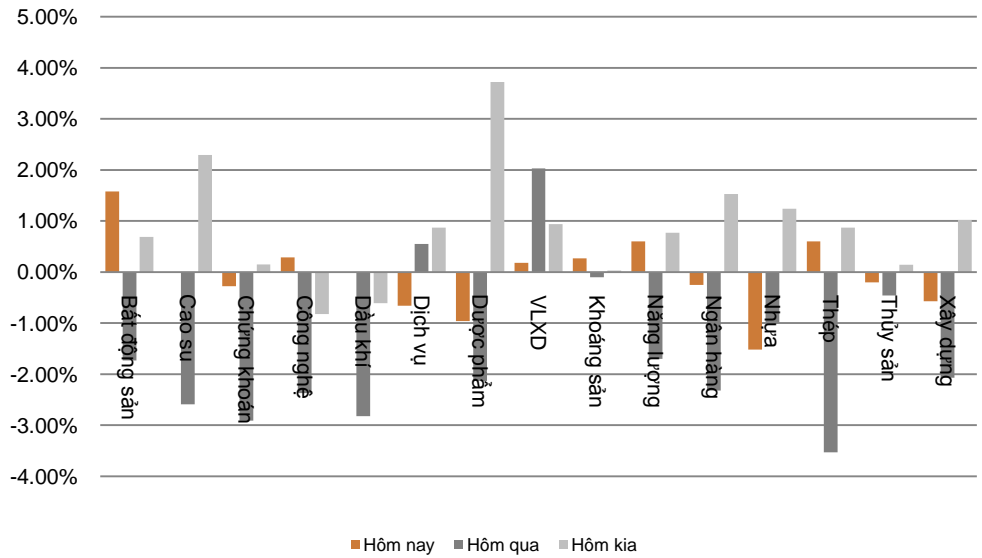
Chỉ báo kỹ thuật			
Trend	Momentum	Volatility	
ADX	↓ ROC	↓ BBs	↓
MA	→ RSI	→ SD	↓
MACD	↑ Stochastic	↑ ATR	↑
PSAR	→ %R	↑ Volume	
Aroon	→ MFI	↑ Volume	→

Ngày 27/06/2016

DIỄN BIẾN CHỈ SỐ NGÀNH

Ngành	Thay đổi
Bất động sản	↑ 1.58%
Cao su	↓ -0.01%
Chứng khoán	↓ -0.28%
Công nghệ	↑ 0.29%
Dầu khí	→ 0.00%
Dịch vụ	↓ -0.66%
Dược phẩm	↓ -0.96%
Vật liệu xây dựng	↑ 0.18%
Khoáng sản	↑ 0.27%
Năng lượng	↑ 0.60%
Ngân hàng	↓ -0.25%
Nhựa	↓ -1.52%
Thép	↑ 0.60%
Thủy sản	↓ -0.20%
Xây dựng	↓ -0.57%

BIỂU ĐỒ NGÀNH



CHI TIẾT NGÀNH

Ngành	Mã chứng khoán	Giá tham chiếu	Giá khớp	+/-	%	KLGD
Bất động sản	VIC	46.8	48.4	↑ 1.6	↑ 3.4%	527,320
	KBC	15.5	15.8	↑ 0.3	↑ 1.9%	6,165,300
	HAG	7.4	7.1	↓ -0.3	↓ -4.1%	3,386,570
	REE	20.6	20.2	↓ -0.4	↓ -1.9%	267,010
	KDH	22.5	22.9	↑ 0.4	↑ 1.8%	55,380
Năng lượng	GAS	60	60.5	↑ 0.5	↑ 0.8%	249,890
	PPC	14.4	14.1	↓ -0.3	↓ -2.1%	174,860
	PGD	45.8	46	↑ 0.2	↑ 0.4%	49,400
	VSH	14.8	14.7	↓ -0.1	↓ -0.7%	2,050
	TMP	26	26	→ 0.0	→ 0.0%	-
Thép	HPG	38.8	39	↑ 0.2	↑ 0.5%	3,206,680
	HSG	38.8	39.4	↑ 0.6	↑ 1.6%	931,830
	POM	9.4	9.4	→ 0.0	→ 0.0%	-
	DTL	14.2	14.2	→ 0.0	→ 0.0%	-
	TLH	8.7	8.7	→ 0.0	→ 0.0%	974,740
	VIS	11.3	11.6	↑ 0.3	↑ 2.7%	533,750

Ngày 27/06/2016

DANH MỤC CỦA CANSLIM
CÁC KHUYẾN NGHỊ CÒN MỞ TRẠNG THÁI

Mã CP	Mua Bán	Trạng thái	Giá mua/Bán	Giá hiện tại	Giá mục tiêu	Lãi lỗ tiềm năng	Lãi lỗ ghi nhận	Ngày mở TT	Ghi chú
HAG	Mua	Mở	7.9	7.1	11.2	↑ 41.8%	↓ -10.1%	26/04/2016	
FMC	Mua	Mở	20.8	24.1	29.1	↑ 39.9%	↑ 15.9%	26/04/2016	
SPM	Mua	Mở	19.1	20.1	24.7	↑ 29.3%	↑ 5.2%	26/04/2016	
PMC	Mua	Mở	49.0	65.0	72.4	↑ 47.8%	↑ 32.7%	26/04/2016	
BVS	Mua	Mở	13.3	12.6	15.4	↑ 15.8%	↓ -5.3%	26/04/2016	
DSN	Mua	Mở	62.5	73.0	75.1	↑ 20.2%	↑ 16.8%	06/05/2016	
TCT	Mua	Mở	52.0	54.5	66.8	↑ 28.5%	↑ 4.8%	06/05/2016	
FLC	Mua	Mở	6.6	5.8	12.0	↑ 81.8%	↓ -12.1%	08/06/2016	
NLG	Mua	Mở	22.7	22.1	28.1	↑ 23.8%	↓ -2.6%	08/06/2016	
HQC	Mua	Mở	5.3	5.2	8.0	↑ 50.9%	↓ -1.9%	08/06/2016	
SCR	Mua	Mở	9.8	9.9	13.0	↑ 32.7%	↑ 1.0%	08/06/2016	
BCI	Mua	Mở	23.6	23.4	30.0	↑ 27.1%	↓ -0.8%	08/06/2016	
TDH	Mua	Mở	14.5	12.0	18.8	↑ 29.7%	↓ -17.2%	08/06/2016	Cổ tức bằng tiền 15%, cổ phiếu 15%
NTL	Mua	Mở	11.5	10.9	14.0	↑ 21.7%	↓ -5.2%	08/06/2016	
Trung bình:							↑ 1.5%		

CÁC KHUYẾN NGHỊ ĐÃ ĐÓNG TRONG THÁNG

Mã CP	Mua Bán	Trạng thái	Giá mua/Bán	Giá hiện tại	Giá mục tiêu	Lãi lỗ tiềm năng	Lãi lỗ ghi nhận	Ngày mở TT	Ngày đóng TT
AAA	Mua	Đóng	11.2	14.3	14.0	↑ 25.0%	↑ 27.7%	08/12/2015	12/01/2016
VHG	Mua	Đóng	4.5	6.3	10.5	↑ 133.3%	↑ 40.0%	26/01/2016	17/03/2016
VNM	Mua	Đóng	115.0	138.0	140.0	↑ 21.7%	↑ 20.0%	27/01/2016	17/03/2016
BTP	Mua	Đóng	11.4	15.8	15.3	↑ 34.2%	↑ 38.6%	16/02/2016	25/03/2016
INN	Mua	Đóng	36.0	49.8	49.0	↑ 36.1%	↑ 38.3%	19/01/2016	13/04/2016
KBC	Mua	Mở	13.1	15.0	15.5	↑ 18.3%	↑ 14.5%	26/04/2016	08/06/2016
BPC	Mua	Mở	12.4	17.5	20.0	↑ 61.3%	↑ 41.1%	20/01/2016	08/06/2016
Trung bình:							↑ 31.5%		

Ngày 27/06/2016

BÁO CÁO CÔNG TY (CÁC BÁO CÁO PHÁT HÀNH GẦN NHẤT)

Tên công ty	Ngày phát hành	Khuyến nghị	Giá mục tiêu	Chi tiết
KDH	06/06/2016	Nắm giữ [+4%]	24.500 đồng/cổ phiếu	Tài xuống
KBC	06/06/2016	Nắm giữ [+1%]	15.000 đồng/cổ phiếu	Tài xuống
VIC	06/06/2016	Nắm giữ [+4%]	56.000 đồng/cổ phiếu	Tài xuống
TLH	27/05/2016	Mua [+30%]	11.000 đồng/cổ phiếu	Tài xuống
VIS	27/05/2016	Nắm giữ [+6%]	11.000 đồng/cổ phiếu	Tài xuống
VGS	26/05/2016	Mua [+20%]	12.500 đồng/cổ phiếu	Tài xuống
NKG	26/05/2016	Mua [+17%]	19.000 đồng/cổ phiếu	Tài xuống
HSG	26/05/2016	Nắm giữ [+8%]	50.000 đồng/cổ phiếu	Tài xuống
HPG	25/05/2016	Nắm giữ [+8%]	36.000 đồng/cổ phiếu	Tài xuống
BID	23/05/2016	Nắm giữ [+5%]	20.000 đồng/cổ phiếu	Tài xuống
SHB	20/05/2016	Nắm giữ [+12%]	7.500 đồng/cổ phiếu	Tài xuống
NVB	20/05/2016	Nắm giữ [+4%]	5.500 đồng/cổ phiếu	Tài xuống
EIB	20/05/2016	Nắm giữ [-7%]	10.500 đồng/cổ phiếu	Tài xuống
STB	19/05/2016	Nắm giữ [-6%]	12.000 đồng/cổ phiếu	Tài xuống
ACB	19/05/2016	Nắm giữ [+11%]	21.000 đồng/cổ phiếu	Tài xuống
MBB	18/05/2016	Nắm giữ [+1%]	15.500 đồng/cổ phiếu	Tài xuống
CTG	17/05/2016	Nắm giữ [+14%]	20.500 đồng/cổ phiếu	Tài xuống
VCB	17/05/2016	Nắm giữ [+12%]	55.000 đồng/cổ phiếu	Tài xuống
SGH	10/05/2016	Nắm giữ [-4%]	24.000 đồng/cổ phiếu	Tài xuống
TCT	10/05/2016	Nắm giữ [+7%]	11.300 đồng/cổ phiếu	Tài xuống
HOT	09/05/2016	Bán [-33%]	14.600 đồng/cổ phiếu	Tài xuống
TCT	06/05/2016	Mua [+26%]	66.800 đồng/cổ phiếu	Tài xuống
DSN	06/05/2016	Mua [+19%]	75.100 đồng/cổ phiếu	Tài xuống
HAG	05/05/2016	Mua [+49%]	11.200 đồng/cổ phiếu	Tài xuống
FMC	14/04/2016	Mua [+30%]	29.100 đồng/cổ phiếu	Tài xuống

Khuyến nghị	Diễn giải
Kỳ vọng 12 tháng	
Mua	Nếu giá mục tiêu cao hơn giá thị trường trên 15%
Nắm giữ	Nếu giá mục tiêu so với giá thị trường từ -15% đến 15%
Bán	Nếu giá mục tiêu thấp hơn giá thị trường dưới -15%

 Vui lòng xem chi tiết tại: <https://www.aseansc.com.vn/trung-tam-phan-tich/bao-cao-cong-ty>

Ngày 27/06/2016

BÁO CÁO CẬP NHẬT NGÀNH (CÁC BÁO CÁO PHÁT HÀNH GẦN NHẤT)

Báo cáo cập nhật ngành BĐS – Tháng 6/2016

Tính tới thời điểm ngày 01 tháng 06 năm 2016, trên thị trường niêm yết có khoảng 65 doanh nghiệp BĐS với tổng vốn hóa đạt hơn 160 nghìn tỷ đồng (chiếm khoảng 12% vốn hóa toàn thị trường). Trong đó, vốn hóa đứng đầu là các doanh nghiệp như VIC (104.752,16 tỷ), KBC (6.952,45 tỷ), KDH (4.230 tỷ), ITA (3.772,27 tỷ),... Tuy nhiên, trong báo cáo này chúng tôi chỉ tập trung vào 20 doanh nghiệp BĐS có vốn hóa lớn nhất.

Chi tiết xin xem tại: <https://www.aseansc.com.vn/2016/06/36856-bao-caocap-nhat-nganh-bat-dong-san-thang-62016>

Báo cáo cập nhật ngành Sản xuất thép – Tháng 6/2016

Tính tới thời điểm ngày 01 tháng 06 năm 2016, trên thị trường niêm yết có khoảng 10 doanh nghiệp ngành sản xuất thép tập trung chủ yếu tại sàn HSX (7 công ty), HNX (2 công ty). Trong đó, vốn hóa đứng đầu là các doanh nghiệp như HPG (24.404,1 tỷ), HSG (6.498,9 tỷ), NKG (845,6 tỷ), TLH (648,9 tỷ), VIS (511,9 tỷ), VGS (381,6 tỷ),...

Chi tiết xin xem tại: <https://www.aseansc.com.vn/2016/05/36107-bao-caocap-nhat-nganh-san-xuat-thep-thang-62016>

Báo cáo cập nhật ngành Ngân hàng – Tháng 5/2016

Tính tới thời điểm ngày 01 tháng 05 năm 2016, trên thị trường niêm yết có 9 ngân hàng, tập trung chủ yếu tại sàn HSX (6 ngân hàng) và HNX (3 ngân hàng). Trong đó, vốn hóa đứng đầu phải kể đến là 3 ngân hàng lớn là VCB (126,32 nghìn tỷ), CTG (65,16 nghìn tỷ) và BID (62,56 nghìn tỷ).

Chi tiết xin xem tại: <https://www.aseansc.com.vn/2016/05/35474-bao-caocap-nhat-nganh-ngan-hang-thang-52016>

Báo cáo cập nhật ngành Dịch vụ du lịch – Tháng 5/2016

Tính tới thời điểm ngày 01 tháng 05 năm 2016, trên thị trường niêm yết có khoảng 10 doanh nghiệp ngành dịch vụ du lịch tập trung chủ yếu tại sàn HSX (4 công ty), HNX (4 công ty) và Upcom (2 công ty). Trong đó, vốn hóa đứng đầu là các doanh nghiệp niêm yết trên sàn HOSE như DSN (761,2 tỷ), TCT (639,4 tỷ),...

Chi tiết xin xem tại: <https://www.aseansc.com.vn/2016/05/34463-bao-caocap-nhat-nganh-dich-vu-du-lich-thang-52016>

Báo cáo cập nhật ngành Thủy sản – Tháng 4/2016

Tính tới thời điểm ngày 01 tháng 04 năm 2016, trên thị trường niêm yết có khoảng 16 doanh nghiệp ngành thủy sản tập trung chủ yếu tại sàn HSX (13 công ty), HNX (3 công ty). Trong đó, vốn hóa đứng đầu là các doanh nghiệp niêm yết trên sàn HOSE như VHC (2.704,4 tỷ), VHG (2.270,4 tỷ), IDI (1.533,8 tỷ), FMC (667,6 tỷ),...

Chi tiết xin xem tại: <https://www.aseansc.com.vn/2016/04/30840-bao-caocap-nhat-nganh-thuy-san-thang-42016>

Báo cáo cập nhật ngành Dược phẩm – Tháng 4/2016

Tính tới thời điểm ngày 01 tháng 04 năm 2016, trên thị trường niêm yết có khoảng 13 doanh nghiệp ngành dược tập trung chủ yếu tại sàn HSX (8 công ty), HNX (5). Trong đó đứng đầu là các doanh nghiệp niêm yết trên sàn HOSE như DHG (7.477 tỷ), TRA (2.837,4 tỷ), DMC (2.016,8 tỷ), IMP (1.403,7 tỷ), OPC (936,5 tỷ),...

Chi tiết xin xem tại: <https://www.aseansc.com.vn/2016/04/29983-bao-caocap-nhat-nganh-duoc-pham-thang-42016>

Báo cáo cập nhật ngành Khu công nghiệp – Tháng 3/2016

Tính tới thời điểm ngày 01 tháng 03 năm 2016, trên thị trường niêm yết có khoảng 7 doanh nghiệp kinh doanh khu công nghiệp tập trung chủ yếu tại sàn HSX (6 công ty), HNX (1). Tuy nhiên ở phạm vi báo cáo này, chúng tôi chỉ tập trung vào 4 doanh nghiệp có vốn hóa lớn nhất là KBC (6.153,8 tỷ), ITA (4.275,2 tỷ), LHG (490 tỷ) và SZL (362 tỷ).

Chi tiết xin xem tại: <https://www.aseansc.com.vn/2016/03/25925-bao-caocap-nhat-nganh-khu-cong-nghiep-thang-32016>

Báo cáo cập nhật ngành Chứng khoán – Tháng 3/2016

Tính tới thời điểm ngày 01 tháng 03 năm 2016, trên thị trường niêm yết có khoảng 20 công ty chứng khoán tập trung chủ yếu tại sàn HNX (13 công ty), HSX (6) và còn lại là Upcom. Tuy nhiên ở phạm vi báo cáo này, chúng tôi chỉ tập trung vào 4 doanh nghiệp có vốn hóa lớn nhất là SSI (10.897,3 tỷ), HCM (4.108,1 tỷ), VND (1.813,4 tỷ) và BVS (953,2 tỷ).

Chi tiết xin xem tại: <https://www.aseansc.com.vn/2016/03/25211-bao-caocap-nhat-nganh-chung-khoan-thang-32016>

PHÂN TÍCH KỸ THUẬT MỘT SỐ CỔ PHIẾU NỔI BẬT

Mã cổ phiếu HCM - CTCP Chứng khoán Thành phố Hồ Chí Minh (HOSE)



Vùng mua:

Vùng chốt lời ngắn hạn:

Mã cổ phiếu ASM - CTCP Tập đoàn Sao Mai (HOSE)



Vùng mua:

Vùng chốt lời ngắn hạn:

Mã cổ phiếu MSN - CTCP Tập đoàn MaSan (HOSE)



Vùng mua:

Vùng chốt lời ngắn hạn:

Mã cổ phiếu VIC - CTCP Tập đoàn Vingroup (HOSE)



Vùng mua:

Vùng chốt lời ngắn hạn:

Mã cổ phiếu TIG - Tập đoàn Đầu tư Thăng Long (HNX)



Vùng mua:

Vùng chốt lời ngắn hạn:

Mã cổ phiếu HAG - CTCP Hoàng Anh Gia Lai (HOSE)



Vùng mua:

Vùng chốt lời ngắn hạn:

Ngày 27/06/2016

LỊCH SỰ KIỆN CHỨNG KHOÁN NỔI BẬT

Ngày GDKHQ	Ngày ĐKCC	Ngày TH	Mã CK	Sàn	Nội dung sự kiện	Giá HT	Thay đổi
n/a	n/a	27/06/2016	GMD	HOSE	Niêm yết cổ phiếu bổ sung - 59,810,287 CP	26.9	-0.7 (-2.54%)
n/a	n/a	27/06/2016	SFI	HOSE	Giao dịch bổ sung - 435,224 CP	26.8	-0.3 (-1.11%)
27/06/2016	28/06/2016	25/07/2016	HJS	HNX	Trả cổ tức năm 2015 bằng tiền, 1,200 đồng/CP	16.7	0 (0%)
27/06/2016	28/06/2016	n/a	VIC	HOSE	Trả cổ tức năm 2015 bằng cổ phiếu, tỷ lệ 1000:110	52	-1 (-1.89%)
27/06/2016	28/06/2016	18/07/2016	TTF	HOSE	Hợp ĐHCĐ bất thường năm 2016	37.8	0.2 (0.53%)
27/06/2016	28/06/2016	20/07/2016	PVE	HNX	Trả cổ tức năm 2015 bằng tiền, 1,000 đồng/CP	9	-0.1 (-1.1%)
27/06/2016	28/06/2016	12/07/2016	TC6	HNX	Trả cổ tức năm 2015 bằng tiền, 600 đồng/CP	15.5	-0.9 (-5.49%)
27/06/2016	28/06/2016	n/a	TC6	HNX	Thưởng cổ phiếu, tỷ lệ 1:1.5	15.5	-0.9 (-5.49%)
27/06/2016	28/06/2016	n/a	LM3	UPCoM	Hợp ĐHCĐ thường niên năm 2016	3.424	-0.076 (-2.17%)
27/06/2016	28/06/2016	20/07/2016	HVT	HNX	Trả cổ tức năm 2015 bằng tiền, 1,500 đồng/CP	23.1	0 (0%)
n/a	n/a	27/06/2016	MHL	HNX	Giao dịch bổ sung - 437,054 CP	7.1	0.6 (9.23%)
n/a	n/a	27/06/2016	EMC	HOSE	Niêm yết cổ phiếu bổ sung - 3,400,000 CP	12.5	-0.3 (-2.34%)
27/06/2016	28/06/2016	n/a	PSL	UPCoM	Trả cổ tức năm 2015 bằng cổ phiếu, tỷ lệ 2:1	90.753	-1.347 (-1.46%)
27/06/2016	28/06/2016	08/07/2016	PCT	HNX	Trả cổ tức bằng tiền, 900 đồng/CP	10.4	-0.1 (-0.95%)
27/06/2016	28/06/2016	11/07/2016	SRC	HOSE	Trả cổ tức đợt 2/2015 bằng tiền, 700 đồng/CP	33.9	-1.2 (-3.42%)
n/a	n/a	27/06/2016	AVF	UPCoM	Giao dịch bổ sung - 419,400 CP	0.436	-0.064 (-12.8%)
28/06/2016	29/06/2016	14/07/2016	IDV	HNX	Trả cổ tức năm 2016 bằng tiền, 2,000 đồng/CP	60	-1.7 (-2.76%)
28/06/2016	29/06/2016	n/a	IDV	HNX	Thưởng cổ phiếu, tỷ lệ 20%	60	-1.7 (-2.76%)
28/06/2016	29/06/2016	n/a	IDV	HNX	Trả cổ tức bằng cổ phiếu, tỷ lệ 30%	60	-1.7 (-2.76%)
28/06/2016	29/06/2016	n/a	GEX	UPCoM	Hợp ĐHCĐ bất thường năm 2016	24.223	-0.677 (-2.72%)
n/a	n/a	28/06/2016	BGM	HOSE	Đưa cổ phiếu vào diện cảnh báo	1.9	-0.1 (-5%)
n/a	n/a	28/06/2016	BGM	HOSE	Đưa cổ phiếu vào diện cảnh báo	1.9	-0.1 (-5%)

**ĐIỀU KIỆN SỬ DỤNG
BẢN TIN**

Bản tin nhận định thị trường này được Công ty Chứng khoán Đông Nam Á cung cấp cho một bộ phận khách hàng nhất định có mở tài khoản tại Công ty. Mọi sự cung cấp khi chưa được sự đồng ý của Công ty đều bị coi là vi phạm bản quyền của Asean Securities.

KHUYẾN CÁO

Nội dung trong bản tin này được Công ty Chứng khoán Đông Nam Á tổng hợp và phân tích từ các nguồn thông tin đại chúng được xem là đáng tin cậy và chỉ đơn thuần phục vụ mục đích tham khảo. Công ty Chứng khoán Đông Nam Á không chịu trách nhiệm với bất kỳ quyết định mua hay bán khi khách hàng sử dụng các thông tin trên.