

Ngày 29/06/2016

**TỔNG HỢP THÔNG TIN TRONG NGÀY**
**THÔNG TIN DOANH NGHIỆP**
**NAF: Trả cổ tức bằng tiền mặt theo tỷ lệ 5%**

CTCP Nafoods Group (NAF): Ngày 7/7 – ngày ĐKCC nhận cổ tức năm 2015 bằng tiền tỷ lệ 5% (01 cổ phiếu nhận 500 đồng). Thời gian thực hiện 30/7/2016.

**VTV: Trả cổ tức bằng tiền mặt theo tỷ lệ 12%**

CTCP Vicem Vật tư vận tải Xi măng (VTV): Ngày 7/7 – ngày ĐKCC nhận cổ tức còn lại năm 2015 và tạm ứng cổ tức đợt 1/2016 bằng tiền tỷ lệ 12% (01 cổ phiếu nhận 1.200 đồng), trong đó cổ tức còn lại năm 2015 là 5% và tạm ứng cổ tức năm 2016 tỷ lệ 7%. Thời gian thực hiện 8/8/2016.







**TMX: Trả cổ tức bằng tiền mặt theo tỷ lệ 5%**

CTCP Vicem Thương mại Xi măng (TMX): Ngày 12/7 – ngày ĐKCC nhận cổ tức năm 2015 bằng tiền tỷ lệ 5% (01 cổ phiếu nhận 500 đồng). Thời gian thực hiện 28/7/2016.

**VNS: Trả cổ tức bằng tiền mặt theo tỷ lệ 10%**

CTCP Thương mại Bia Hà Nội (HAT): Ngày 6/7 – ngày ĐKCC nhận cổ tức năm 2015 bằng tiền tỷ lệ 10% (01 cổ phiếu nhận 1.000 đồng). Thời gian thực hiện 22/7/2016.

**TỔNG QUAN TTCK QUỐC TẾ**

KHU VỰC	CHỈ SỐ	+/-	ĐIỂM
MỸ 	Dow Jones	↑ 269.48	17,409.72
	Nasdaq	↑ 97.42	4,691.87
	S&P 500	↑ 35.55	2,036.09
CHÂU ÂU 	FTSE 100	↑ 158.19	6,140.39
	DAX 	↑ 178.62	9,447.28
CHÂU Á 	CAC 40 	↑ 104.13	4,088.85
	Nikkei 225	↑ 131.55	15,454.69
CHÂU Á 	Hang Seng	↓ -54.84	20,172.46
	Shanghai	↑ 16.85	2,912.56

(Nguồn: Stockbiz.vn; Vietstock.vn; Cafef.vn; Ndh.vn; TTXVN;...)

(Cập nhật 17h20 ngày 29/06/2016)

**TIN KINH TẾ TRONG NƯỚC NỔI BẬT**
**5 tháng đầu năm: Xuất khẩu tôm tăng 5,9% so với cùng kỳ**

Hiệp hội Chế biến và Xuất khẩu Thủy sản Việt Nam (VASEP) cho biết 5 tháng đầu năm nay, xuất khẩu tôm tăng 5,9% so với cùng kỳ ngoài và đạt 1,1 tỷ USD. VASEP cho biết, trong số các thị trường tiêu thụ chính tôm Việt Nam, Mỹ tiếp tục dẫn đầu, chiếm 22,6% tổng XK tôm của Việt Nam đi các thị trường. EU đứng thứ hai với 18,9%; tiếp đó là Nhật Bản và Trung Quốc lần lượt chiếm 17% và 16,6%. VASEP dự đoán xuất khẩu tôm quý II sẽ đạt khoảng 780 triệu USD, tăng 10% so cùng kỳ năm ngoái.

**Bộ trưởng Nguyễn Chí Dũng: "Brexit không có tác động lớn đối với Việt Nam"**

Bộ trưởng Bộ Kế hoạch và đầu tư Nguyễn Chí Dũng đã cho biết như vậy tại hội thảo "Đối thoại chính sách đầu tư 2016" do Hiệp hội Doanh nghiệp đầu tư nước ngoài (VAFIE) phối hợp với Công ty KPMG tại Việt Nam tổ chức sáng 28/6. Bộ trưởng Bộ Kế hoạch và đầu tư Nguyễn Chí Dũng cho biết, việc Anh rời bỏ EU đang là sự kiện được cả thế giới quan tâm. "Chúng tôi đã có những phân tích sơ bộ những ảnh hưởng của sự kiện này đến thế giới và Việt Nam. Qua đó chúng tôi khẳng định, Brexit chưa có tác động lớn đối với Việt Nam", ông Dũng cho biết.

**Ngày 29/06: Tỷ giá trung tâm ở mức 21.882 đồng, quay đầu giảm 6 đồng so với hôm qua**

Tỷ giá trung tâm giữa VND và USD sáng 29/6 được Ngân hàng Nhà nước công bố ở mức 21.882 đồng, quay đầu giảm 6 đồng so với hôm qua. Với biên độ +/-3% đang được áp dụng, tỷ giá trần mà các ngân hàng được áp dụng hôm nay là 22.538 VND/USD và tỷ giá sàn là 21.225 VND/USD. Lúc 8 giờ 25 phút, Vietcombank niêm yết giá USD ở mức 22.270 – 22.340 VND/USD (mua vào – bán ra), giảm 20 đồng ở cả chiều mua và bán so với cùng thời điểm sáng qua.

**Sáng ngày 29/06: Giá vàng SJC ở mức 35,00-35,10 triệu đồng/lượng**

Mở cửa lúc 8h15, giá vàng miếng SJC được Tập đoàn Vàng bạc đá quý DOJI giao dịch ở 35-35,10 triệu đồng một lượng, tăng 140.000 đồng so với giá đóng cửa hôm qua. Trên thị trường thế giới, sau khi giảm vào phiên hôm qua, sáng nay mỗi ounce vàng đã phục hồi gần 7 USD nhờ đồng đôla Mỹ yếu đi. Lúc 9h (giờ Hà Nội), mỗi ounce giao dịch quanh 1.318 USD. Quy đổi tiền Việt, mỗi lượng vàng thế giới khoảng 35,50 triệu đồng, cao hơn giá bán trong nước khoảng 400.000-500.000 đồng (chưa kể thuế, phí).

**TIN QUỐC TẾ NỔI BẬT**
**Ngày 28/06: Chỉ số Dow Jones tăng 1,57%, lên 17.409,72 điểm**

Chứng khoán Mỹ phiên 28/6 hồi phục khi nhà đầu tư tìm kiếm tài sản giá rẻ sau 2 ngày bán tháo do người Anh bỏ phiếu ra khỏi EU (Brexit). Chốt phiên, chỉ số Dow Jones tăng 269,48 điểm, tương ứng 1,57%, lên 17.409,72 điểm, chỉ số S&P 500 tăng 35,55 điểm, hay 1,78%, lên 2.036,09 điểm và chỉ số Nasdaq Composite tăng 97,42 điểm, tương đương 2,12%, lên 4.691,87 điểm.

**Ngày 28/06: Dầu thô tăng 3,3%, lên 47,85 USD/thùng**

Giá dầu phiên 28/6 tăng trước lo ngại cuộc đình công của công nhân dầu khí Na Uy và đồn đoán lượng dầu lưu kho của Mỹ tiếp tục giảm. Kết thúc phiên giao dịch, giá dầu WTI ngọt nhẹ của Mỹ giao tháng 8/2015 trên sàn New York Mercantile Exchange tăng 1,52 USD, tương ứng 3,3%, lên 47,85 USD/thùng. Giá dầu Brent giao tháng 8/2016 trên sàn ICE Futures Europe tăng 1,42 USD, tương đương 3%, lên 48,58 USD/thùng.

**TỔNG HỢP DIỄN BIẾN THỊ TRƯỜNG**

**TỔNG QUAN THỊ TRƯỜNG - CHỈ SỐ VNI-INDEX**

Thay đổi (điểm)	↑	<b>+7,92/+1,27%</b>
Giá trị (điểm)	↑	<b>630.12</b>
Khối lượng (cp)		<b>122,306,893</b>
Giá trị (tỷ đồng)		<b>2,829.70</b>
Số cp tăng giá	↑	<b>188</b>
Số cp giảm giá	↓	<b>53</b>
Số cp đứng giá	→	<b>67</b>

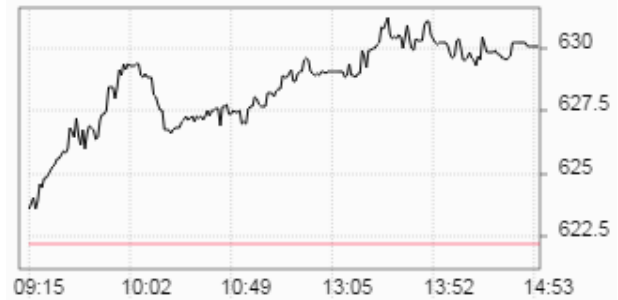
**TỔNG QUAN THỊ TRƯỜNG - CHỈ SỐ HNX-INDEX**

Thay đổi (điểm)	↑	<b>+0,86/+1,02%</b>
Giá trị (điểm)	↑	<b>84.74</b>
Khối lượng (cp)		<b>49,093,118</b>
Giá trị (tỷ đồng)		<b>638.76</b>
Số cp tăng giá	↑	<b>143</b>
Số cp giảm giá	↓	<b>64</b>
Số cp đứng giá	→	<b>172</b>

**TỔNG QUAN GD NĐTNN**

TỔNG KL (CỔ PHIẾU)	SÀN HCM	SÀN HN
<b>MUA</b>	<b>6,523,494</b>	<b>1,750,274</b>
<b>BÁN</b>	<b>5,537,994</b>	<b>911,234</b>
<b>MUA - BÁN</b>	<b>985,500</b>	<b>839,040</b>

**DIỄN BIẾN THỊ TRƯỜNG - CHỈ SỐ VN-INDEX**



Mã	Mở	Đóng	Cao	Thấp	KL	Thay đổi
STT	10.7	10.7	10.7	10.7	20	↑ 7.0%
BTP	14.3	15.3	15.3	14.3	432,890	↑ 7.0%
PVT	12.9	13.8	13.8	12.9	2,509,280	↑ 7.0%
RAL	79.5	85	85	79.5	113,790	↑ 6.9%
STG	22.9	23.4	23.4	22.9	46,880	↑ 6.9%

**DIỄN BIẾN THỊ TRƯỜNG - CHỈ SỐ HNX-INDEX**



Mã	Mở	Đóng	Cao	Thấp	KL	Thay đổi
SEB	33	33	33	33	100	↑ 10.0%
SDE	3.3	3.3	3.3	3.3	500	↑ 10.0%
SGC	45.2	45.2	45.2	45.2	100	↑ 10.0%
VBC	65.3	71.7	71.7	65.3	800	↑ 10.0%
ARM	32.5	35.7	35.7	32.5	700	↑ 9.9%

**SÀN HCM và SÀN HN**

Ngày 29/06, khối ngoại bán ròng tổng cộng hơn 9,06 tỷ đồng trên cả hai sàn. Trên sàn HOSE, khối ngoại bán ròng gần 20,74 tỷ đồng. Trên sàn HNX, khối ngoại mua ròng gần 11,7 tỷ đồng. Trong đó 5 cổ phiếu nước ngoài mua mạnh nhất trên sàn HNX đó là: VIX (561.100 cp), BCC (462.000 cp), VND (219.300 cp), PVS (115.474 cp), BVS (38.000 cp). Trong đó 5 cổ phiếu nước ngoài bán mạnh nhất trên sàn HNX đó là: VNR (254.100 cp), VCG (180.700 cp), SHB (180.600 cp), PVS (115.274 cp), HUT (40.100 cp).

**PHÂN TÍCH KỸ THUẬT CỔ PHIẾU NỔI BẬT TRONG PHIÊN**

**Mã cổ phiếu VCB - Ngân hàng Thương mại cổ phần Ngoại thương Việt Nam (HOSE)**



Vùng mua: 45.0 - 47.0      Vùng chốt lời ngắn hạn: 48.0 - 50.0

**Phân tích**

**Nhận định:** Dựa vào chuyển động của các chỉ báo kỹ thuật, chúng tôi cho rằng VCB sẽ kiểm tra vùng kháng cự gần nhất 48.0 - 50.0.

**Khuyến nghị:** Giải ngân một phần danh mục tại vùng hỗ trợ 45.0 - 47.0. Chốt lời ngắn hạn tại vùng kháng cự 48.0 - 50.0.

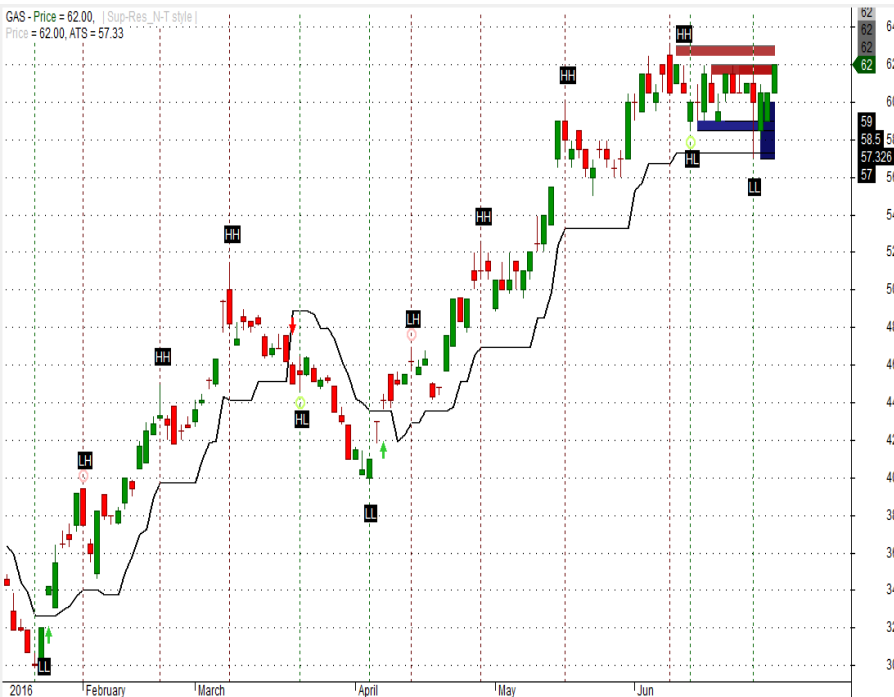
Tỷ trọng danh mục đề nghị theo công thức Kelly: 70% cash/ 30% stocks.

Tỷ lệ sinh lời kỳ vọng: 10%.

**Chỉ báo kỹ thuật**

Trend	Momentum	Volatility
ADX	➔ ROC	➔ BBs
MA	⬇️ RSI	➔ SD
MACD	➔ Stochastic	➔ ATR
PSAR	⬇️ %R	⬆️ Volume
Aroon	⬇️ MFI	➔ Volume

**Mã cổ phiếu GAS - Tổng Công ty Khí Việt Nam - CTCP (HOSE)**



Vùng mua: 50.0 - 55.0      Vùng chốt lời ngắn hạn: 60.0 - 65.0

**Phân tích**

**Nhận định:** Dựa vào chuyển động của các chỉ báo kỹ thuật, chúng tôi cho rằng GAS sẽ kiểm tra vùng kháng cự gần nhất 60.0 - 65.0.

**Khuyến nghị:** Giải ngân một phần danh mục tại vùng hỗ trợ 50.0 - 55.0. Chốt lời ngắn hạn tại vùng kháng cự 60.0 - 65.0.

Tỷ trọng danh mục đề nghị theo công thức Kelly: 30% cash/ 70% stocks.

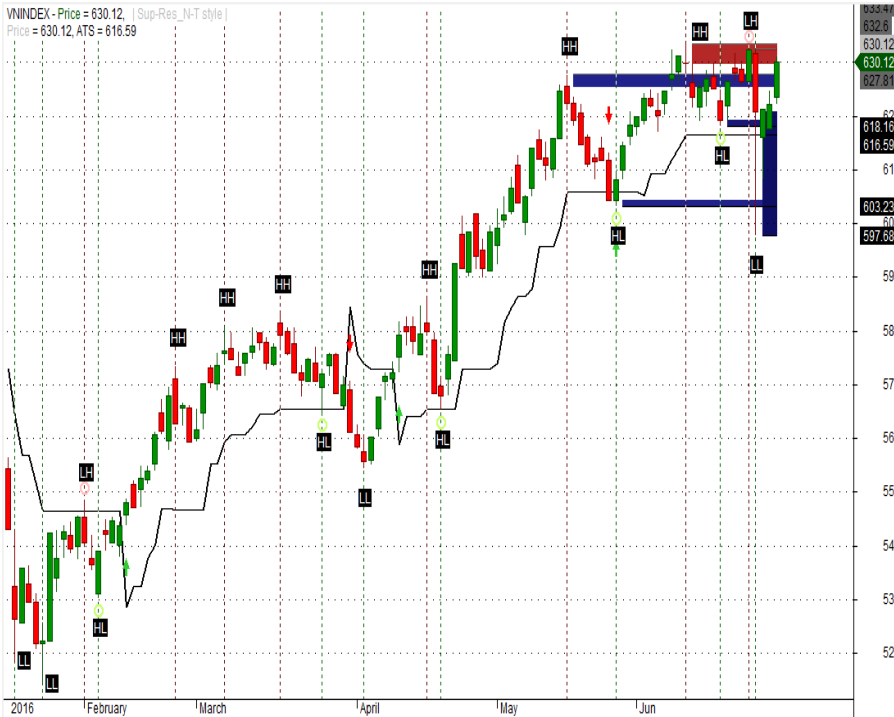
Tỷ lệ sinh lời kỳ vọng: 20%.

**Chỉ báo kỹ thuật**

Trend	Momentum	Volatility
ADX	➔ ROC	⬆️ BBs
MA	⬆️ RSI	➔ SD
MACD	⬆️ Stochastic	⬆️ ATR
PSAR	⬆️ %R	⬆️ Volume
Aroon	⬆️ MFI	➔ Volume

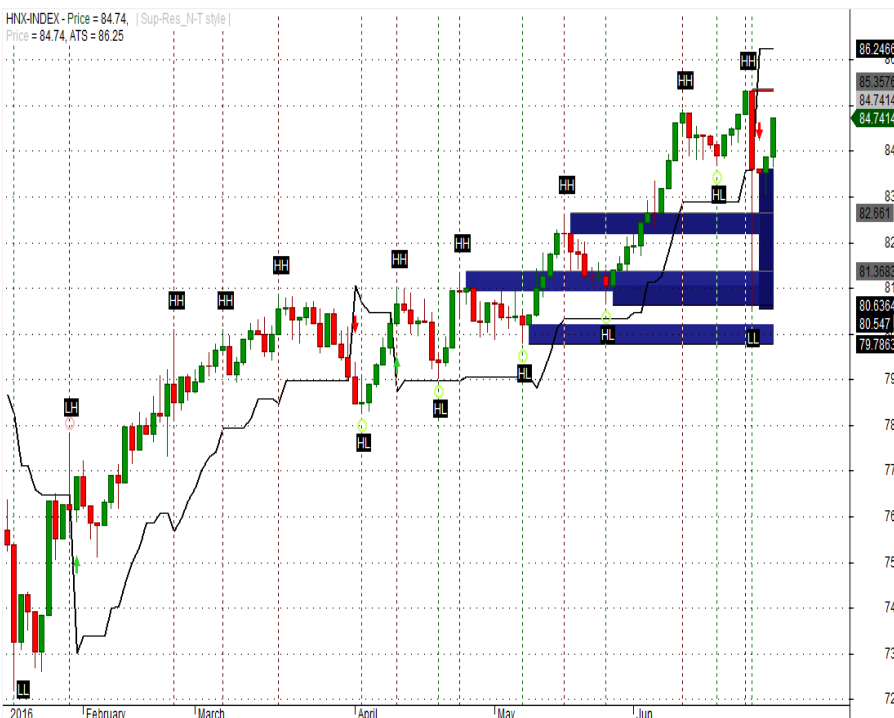
**PHÂN TÍCH KỸ THUẬT**

**VN-INDEX**



Vùng mua: 610 - 620      Vùng chốt lời ngắn hạn: 630 - 640

**HNX-INDEX**



Vùng mua: 82.0 - 83.0      Vùng chốt lời ngắn hạn: 85.0 - 86.0

**Phân tích kỹ thuật**

**Nhận định:** Dựa vào chuyển động của các chỉ báo kỹ thuật, chúng tôi cho rằng Vn-Index sẽ kiểm tra vùng kháng cự gần nhất tại 630 - 640 điểm.

**Khuyến nghị ngắn hạn:**

Trong kịch bản tiêu cực, vùng hỗ trợ gần của Vn-Index được dự báo nằm tại 610 - 620 điểm. Đây được xem là điểm mua vào tăng tỷ trọng cổ phiếu trong danh mục.

Trong kịch bản tích cực, chỉ số cho phản ứng hồi phục trở lại thì vùng 630 - 640 điểm sẽ đóng vai trò là vùng kháng cự gần, đồng thời là điểm bán giảm tỷ trọng cổ phiếu trong danh mục.

Tỷ trọng danh mục đề nghị: 30% cash/ 70% stocks.

Chỉ báo kỹ thuật			
Trend	Momentum	Volatility	
ADX	↓ ROC	→ BBs	↑
MA	↑ RSI	↑ SD	→
MACD	↑ Stochastic	↑ ATR	↑
PSAR	→ %R	↑ Volume	
Aroon	↓ MFI	↑ Volume	→

**Phân tích kỹ thuật**

**Nhận định:** Dựa vào chuyển động của các chỉ báo kỹ thuật, chúng tôi cho rằng Hnx-Index sẽ kiểm tra vùng kháng cự gần nhất tại 85.0 - 86.0 điểm.

**Khuyến nghị ngắn hạn:**

Trong kịch bản tiêu cực, vùng hỗ trợ gần của Hnx-Index được dự báo nằm tại 82.0 - 83.0 điểm. Đây được xem là điểm mua vào tăng tỷ trọng cổ phiếu trong danh mục.

Trong kịch bản tích cực, chỉ số cho phản ứng hồi phục trở lại thì vùng 85.0 - 86.0 điểm sẽ đóng vai trò là vùng kháng cự gần, đồng thời là điểm bán giảm tỷ trọng cổ phiếu trong danh mục.

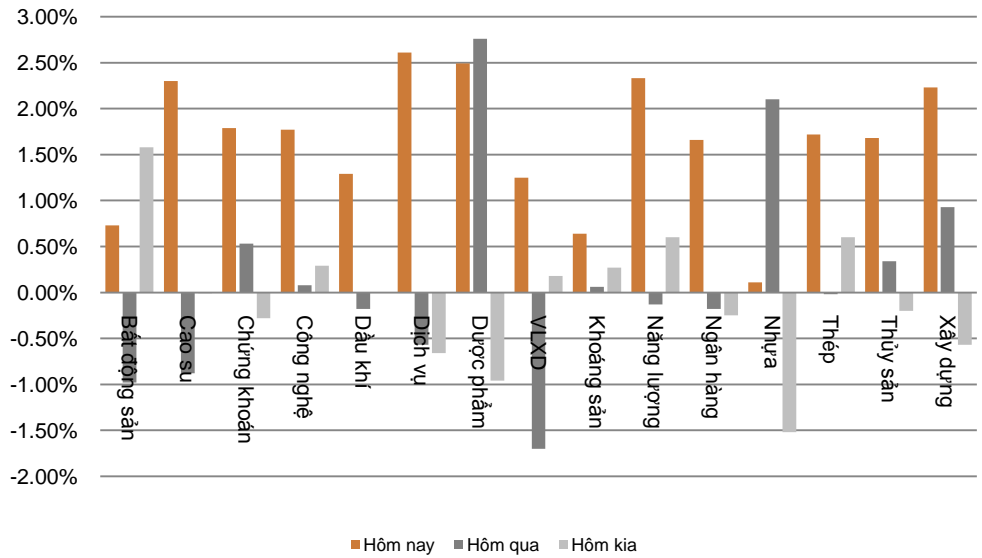
Tỷ trọng danh mục đề nghị: 30% cash/ 70% stocks.

Chỉ báo kỹ thuật			
Trend	Momentum	Volatility	
ADX	↓ ROC	→ BBs	↑
MA	↑ RSI	↑ SD	↓
MACD	↑ Stochastic	↑ ATR	↑
PSAR	↓ %R	↑ Volume	
Aroon	→ MFI	↑ Volume	→

**DIỄN BIẾN CHỈ SỐ NGÀNH**

Ngành	Thay đổi
Bất động sản	↑ 0.73%
Cao su	↑ 2.30%
Chứng khoán	↑ 1.79%
Công nghệ	↑ 1.77%
Dầu khí	↑ 1.29%
Dịch vụ	↑ 2.61%
Dược phẩm	↑ 2.49%
Vật liệu xây dựng	↑ 1.25%
Khoáng sản	↑ 0.64%
Năng lượng	↑ 2.33%
Ngân hàng	↑ 1.66%
Nhựa	↑ 0.11%
Thép	↑ 1.72%
Thủy sản	↑ 1.68%
Xây dựng	↑ 2.23%

**BIỂU ĐỒ NGÀNH**



**CHI TIẾT NGÀNH**

Ngành	Mã chứng khoán	Giá tham chiếu	Giá khớp	+/-	%	KLGD
Dược phẩm	DHG	94.5	98.5	↑ 4.0	↑ 4.2%	113,420
	LAS	27.4	27.4	→ 0.0	→ 0.0%	20,650
	DMC	70.5	73.5	↑ 3.0	↑ 4.3%	126,910
	VFG	76	79	↑ 3.0	↑ 4.0%	103,920
	IMP	44	42.9	↓ -1.1	↓ -2.5%	124,780
Nhựa	BMP	146	145	↓ -1.0	↓ -0.7%	97,250
	NTP	64.1	65	↑ 0.9	↑ 1.4%	15,863
	AAA	29.6	29.5	↓ -0.1	↓ -0.3%	336,300
	TTP	53	53	→ 0.0	→ 0.0%	-
Xây dựng	SVI	43.9	41	↓ -2.9	↓ -6.6%	2,240
	CTD	193	195	↑ 2.0	↑ 1.0%	78,460
	CII	25.9	26.3	↑ 0.4	↑ 1.5%	1,691,000
	VCG	13.6	14.7	↑ 1.1	↑ 8.1%	5,621,337
	ASM	15.2	15.3	↑ 0.1	↑ 0.7%	858,370
	HBC	20.6	21	↑ 0.4	↑ 1.9%	732,440
	HUT	10	10.1	↑ 0.1	↑ 1.0%	1,437,021

Ngày 29/06/2016

**DANH MỤC CỦA CANSLIM**
**CÁC KHUYẾN NGHỊ CÒN MỞ TRẠNG THÁI**

Mã CP	Mua Bán	Trạng thái	Giá mua/Bán	Giá hiện tại	Giá mục tiêu	Lãi lỗ tiềm năng	Lãi lỗ ghi nhận	Ngày mở TT	Ghi chú
HAG	Mua	Mở	7.9	7.3	11.2	↑ 41.8%	↓ -7.6%	26/04/2016	
FMC	Mua	Mở	20.8	24.1	29.1	↑ 39.9%	↑ 15.9%	26/04/2016	
SPM	Mua	Mở	19.1	20.3	24.7	↑ 29.3%	↑ 6.3%	26/04/2016	
PMC	Mua	Mở	49.0	65.0	72.4	↑ 47.8%	↑ 32.7%	26/04/2016	
BVS	Mua	Mở	13.3	12.8	15.4	↑ 15.8%	↓ -3.8%	26/04/2016	
DSN	Mua	Mở	62.5	73.0	75.1	↑ 20.2%	↑ 16.8%	06/05/2016	
TCT	Mua	Mở	52.0	54.5	66.8	↑ 28.5%	↑ 4.8%	06/05/2016	
FLC	Mua	Mở	6.6	6.0	12.0	↑ 81.8%	↓ -9.1%	08/06/2016	
NLG	Mua	Mở	22.7	22.1	28.1	↑ 23.8%	↓ -2.6%	08/06/2016	
HQC	Mua	Mở	5.3	5.2	8.0	↑ 50.9%	↓ -1.9%	08/06/2016	
SCR	Mua	Mở	9.8	9.9	13.0	↑ 32.7%	↑ 1.0%	08/06/2016	
BCI	Mua	Mở	23.6	23.4	30.0	↑ 27.1%	↓ -0.8%	08/06/2016	
TDH	Mua	Mở	14.5	12.0	18.8	↑ 29.7%	↓ -17.2%	08/06/2016	Cổ tức bằng tiền 15%, cổ phiếu 15%
NTL	Mua	Mở	11.5	10.9	14.0	↑ 21.7%	↓ -5.2%	08/06/2016	
Trung bình:							↑ 2.1%		

**CÁC KHUYẾN NGHỊ ĐÃ ĐÓNG TRONG THÁNG**

Mã CP	Mua Bán	Trạng thái	Giá mua/Bán	Giá hiện tại	Giá mục tiêu	Lãi lỗ tiềm năng	Lãi lỗ ghi nhận	Ngày mở TT	Ngày đóng TT
AAA	Mua	Đóng	11.2	14.3	14.0	↑ 25.0%	↑ 27.7%	08/12/2015	12/01/2016
VHG	Mua	Đóng	4.5	6.3	10.5	↑ 133.3%	↑ 40.0%	26/01/2016	17/03/2016
VNM	Mua	Đóng	115.0	138.0	140.0	↑ 21.7%	↑ 20.0%	27/01/2016	17/03/2016
BTP	Mua	Đóng	11.4	15.8	15.3	↑ 34.2%	↑ 38.6%	16/02/2016	25/03/2016
INN	Mua	Đóng	36.0	49.8	49.0	↑ 36.1%	↑ 38.3%	19/01/2016	13/04/2016
KBC	Mua	Mở	13.1	15.0	15.5	↑ 18.3%	↑ 14.5%	26/04/2016	08/06/2016
BPC	Mua	Mở	12.4	17.5	20.0	↑ 61.3%	↑ 41.1%	20/01/2016	08/06/2016
Trung bình:							↑ 31.5%		

**BÁO CÁO CÔNG TY (CÁC BÁO CÁO PHÁT HÀNH GẦN NHẤT)**

Tên công ty	Ngày phát hành	Khuyến nghị	Giá mục tiêu	Chi tiết
KDH	06/06/2016	Nắm giữ [+4%]	24.500 đồng/cổ phiếu	Tài xuống
KBC	06/06/2016	Nắm giữ [+1%]	15.000 đồng/cổ phiếu	Tài xuống
VIC	06/06/2016	Nắm giữ [+4%]	56.000 đồng/cổ phiếu	Tài xuống
TLH	27/05/2016	Mua [+30%]	11.000 đồng/cổ phiếu	Tài xuống
VIS	27/05/2016	Nắm giữ [+6%]	11.000 đồng/cổ phiếu	Tài xuống
VGS	26/05/2016	Mua [+20%]	12.500 đồng/cổ phiếu	Tài xuống
NKG	26/05/2016	Mua [+17%]	19.000 đồng/cổ phiếu	Tài xuống
HSG	26/05/2016	Nắm giữ [+8%]	50.000 đồng/cổ phiếu	Tài xuống
HPG	25/05/2016	Nắm giữ [+8%]	36.000 đồng/cổ phiếu	Tài xuống
BID	23/05/2016	Nắm giữ [+5%]	20.000 đồng/cổ phiếu	Tài xuống
SHB	20/05/2016	Nắm giữ [+12%]	7.500 đồng/cổ phiếu	Tài xuống
NVB	20/05/2016	Nắm giữ [+4%]	5.500 đồng/cổ phiếu	Tài xuống
EIB	20/05/2016	Nắm giữ [-7%]	10.500 đồng/cổ phiếu	Tài xuống
STB	19/05/2016	Nắm giữ [-6%]	12.000 đồng/cổ phiếu	Tài xuống
ACB	19/05/2016	Nắm giữ [+11%]	21.000 đồng/cổ phiếu	Tài xuống
MBB	18/05/2016	Nắm giữ [+1%]	15.500 đồng/cổ phiếu	Tài xuống
CTG	17/05/2016	Nắm giữ [+14%]	20.500 đồng/cổ phiếu	Tài xuống
VCB	17/05/2016	Nắm giữ [+12%]	55.000 đồng/cổ phiếu	Tài xuống
SGH	10/05/2016	Nắm giữ [-4%]	24.000 đồng/cổ phiếu	Tài xuống
TCT	10/05/2016	Nắm giữ [+7%]	11.300 đồng/cổ phiếu	Tài xuống
HOT	09/05/2016	Bán [-33%]	14.600 đồng/cổ phiếu	Tài xuống
TCT	06/05/2016	Mua [+26%]	66.800 đồng/cổ phiếu	Tài xuống
DSN	06/05/2016	Mua [+19%]	75.100 đồng/cổ phiếu	Tài xuống
HAG	05/05/2016	Mua [+49%]	11.200 đồng/cổ phiếu	Tài xuống
FMC	14/04/2016	Mua [+30%]	29.100 đồng/cổ phiếu	Tài xuống

Khuyến nghị	Diễn giải
Kỳ vọng 12 tháng	
Mua	Nếu giá mục tiêu cao hơn giá thị trường trên 15%
Nắm giữ	Nếu giá mục tiêu so với giá thị trường từ -15% đến 15%
Bán	Nếu giá mục tiêu thấp hơn giá thị trường dưới -15%

 Vui lòng xem chi tiết tại: <https://www.aseansc.com.vn/trung-tam-phan-tich/bao-cao-cong-ty>

Ngày 29/06/2016

**BÁO CÁO CẬP NHẬT NGÀNH (CÁC BÁO CÁO PHÁT HÀNH GẦN NHẤT)**

**Báo cáo cập nhật ngành BĐS – Tháng 6/2016**

Tính tới thời điểm ngày 01 tháng 06 năm 2016, trên thị trường niêm yết có khoảng 65 doanh nghiệp BĐS với tổng vốn hóa đạt hơn 160 nghìn tỷ đồng (chiếm khoảng 12% vốn hóa toàn thị trường). Trong đó, vốn hóa đứng đầu là các doanh nghiệp như VIC (104.752,16 tỷ), KBC (6.952,45 tỷ), KDH (4.230 tỷ), ITA (3.772,27 tỷ),... Tuy nhiên, trong báo cáo này chúng tôi chỉ tập trung vào 20 doanh nghiệp BĐS có vốn hóa lớn nhất.

Chi tiết xin xem tại: <https://www.aseansc.com.vn/2016/06/36856-bao-cao-cap-nhat-nganh-bat-dong-san-thang-62016>

**Báo cáo cập nhật ngành Sản xuất thép – Tháng 6/2016**

Tính tới thời điểm ngày 01 tháng 06 năm 2016, trên thị trường niêm yết có khoảng 10 doanh nghiệp ngành sản xuất thép tập trung chủ yếu tại sàn HSX (7 công ty), HNX (2 công ty). Trong đó, vốn hóa đứng đầu là các doanh nghiệp như HPG (24.404,1 tỷ), HSG (6.498,9 tỷ), NKG (845,6 tỷ), TLH (648,9 tỷ), VIS (511,9 tỷ), VGS (381,6 tỷ),...

Chi tiết xin xem tại: <https://www.aseansc.com.vn/2016/05/36107-bao-cao-cap-nhat-nganh-san-xuat-thep-thang-62016>

**Báo cáo cập nhật ngành Ngân hàng – Tháng 5/2016**

Tính tới thời điểm ngày 01 tháng 05 năm 2016, trên thị trường niêm yết có 9 ngân hàng, tập trung chủ yếu tại sàn HSX (6 ngân hàng) và HNX (3 ngân hàng). Trong đó, vốn hóa đứng đầu phải kể đến là 3 ngân hàng lớn là VCB (126,32 nghìn tỷ), CTG (65,16 nghìn tỷ) và BID (62,56 nghìn tỷ).

Chi tiết xin xem tại: <https://www.aseansc.com.vn/2016/05/35474-bao-cao-cap-nhat-nganh-ngan-hang-thang-52016>

**Báo cáo cập nhật ngành Dịch vụ du lịch – Tháng 5/2016**

Tính tới thời điểm ngày 01 tháng 05 năm 2016, trên thị trường niêm yết có khoảng 10 doanh nghiệp ngành dịch vụ du lịch tập trung chủ yếu tại sàn HSX (4 công ty), HNX (4 công ty) và Upcom (2 công ty). Trong đó, vốn hóa đứng đầu là các doanh nghiệp niêm yết trên sàn HOSE như DSN (761,2 tỷ), TCT (639,4 tỷ),...

Chi tiết xin xem tại: <https://www.aseansc.com.vn/2016/05/34463-bao-cao-cap-nhat-nganh-dich-vu-du-lich-thang-52016>

**Báo cáo cập nhật ngành Thủy sản – Tháng 4/2016**

Tính tới thời điểm ngày 01 tháng 04 năm 2016, trên thị trường niêm yết có khoảng 16 doanh nghiệp ngành thủy sản tập trung chủ yếu tại sàn HSX (13 công ty), HNX (3 công ty). Trong đó, vốn hóa đứng đầu là các doanh nghiệp niêm yết trên sàn HOSE như VHC (2.704,4 tỷ), VHG (2.270,4 tỷ), IDI (1.533,8 tỷ), FMC (667,6 tỷ),...

Chi tiết xin xem tại: <https://www.aseansc.com.vn/2016/04/30840-bao-cao-cap-nhat-nganh-thuy-san-thang-42016>

**Báo cáo cập nhật ngành Dược phẩm – Tháng 4/2016**

Tính tới thời điểm ngày 01 tháng 04 năm 2016, trên thị trường niêm yết có khoảng 13 doanh nghiệp ngành dược tập trung chủ yếu tại sàn HSX (8 công ty), HNX (5). Trong đó đứng đầu là các doanh nghiệp niêm yết trên sàn HOSE như DHG (7.477 tỷ), TRA (2.837,4 tỷ), DMC (2.016,8 tỷ), IMP (1.403,7 tỷ), OPC (936,5 tỷ),...

Chi tiết xin xem tại: <https://www.aseansc.com.vn/2016/04/29983-bao-cao-cap-nhat-nganh-duoc-pham-thang-42016>

**Báo cáo cập nhật ngành Khu công nghiệp – Tháng 3/2016**

Tính tới thời điểm ngày 01 tháng 03 năm 2016, trên thị trường niêm yết có khoảng 7 doanh nghiệp kinh doanh khu công nghiệp tập trung chủ yếu tại sàn HSX (6 công ty), HNX (1). Tuy nhiên ở phạm vi báo cáo này, chúng tôi chỉ tập trung vào 4 doanh nghiệp có vốn hóa lớn nhất là KBC (6.153,8 tỷ), ITA (4.275,2 tỷ), LHG (490 tỷ) và SZL (362 tỷ).

Chi tiết xin xem tại: <https://www.aseansc.com.vn/2016/03/25925-bao-cao-cap-nhat-nganh-khu-cong-nghiep-thang-32016>

**Báo cáo cập nhật ngành Chứng khoán – Tháng 3/2016**

Tính tới thời điểm ngày 01 tháng 03 năm 2016, trên thị trường niêm yết có khoảng 20 công ty chứng khoán tập trung chủ yếu tại sàn HNX (13 công ty), HSX (6) và còn lại là Upcom. Tuy nhiên ở phạm vi báo cáo này, chúng tôi chỉ tập trung vào 4 doanh nghiệp có vốn hóa lớn nhất là SSI (10.897,3 tỷ), HCM (4.108,1 tỷ), VND (1.813,4 tỷ) và BVS (953,2 tỷ).

Chi tiết xin xem tại: <https://www.aseansc.com.vn/2016/03/25211-bao-cao-cap-nhat-nganh-chung-khoan-thang-32016>



**PHÂN TÍCH KỸ THUẬT MỘT SỐ CỔ PHIẾU NỔI BẬT**

Mã cổ phiếu HCM - CTCP Chứng khoán Thành phố Hồ Chí Minh (HOSE)



Vùng mua:

Vùng chốt lời ngắn hạn:

Mã cổ phiếu ASM - CTCP Tập đoàn Sao Mai (HOSE)



Vùng mua:

Vùng chốt lời ngắn hạn:

Mã cổ phiếu MSN - CTCP Tập đoàn MaSan (HOSE)



Vùng mua:

Vùng chốt lời ngắn hạn:

Mã cổ phiếu VIC - CTCP Tập đoàn Vingroup (HOSE)



Vùng mua:

Vùng chốt lời ngắn hạn:

Mã cổ phiếu TIG - Tập đoàn Đầu tư Thăng Long (HNX)



Vùng mua:

Vùng chốt lời ngắn hạn:

Mã cổ phiếu HAG - CTCP Hoàng Anh Gia Lai (HOSE)



Vùng mua:

Vùng chốt lời ngắn hạn:

Ngày 29/06/2016

**LỊCH SỰ KIỆN CHỨNG KHOÁN NỔI BẬT**

Ngày GDKHQ	Ngày ĐKCC	Ngày TH	Mã CK	Sàn	Nội dung sự kiện	Giá HT	Thay đổi
0	0	29/06/2016	PMJ	UPCoM	Giao dịch lần đầu - 1,800,000 CP	0	0
29/06/2016	30/06/2016	29/07/2016	CSM	HOSE	Trả cổ tức năm 2015 bằng tiền, 2,000 đồng/CP	36.6	-0.4 (-1.08%)
29/06/2016	30/06/2016	0	CSM	HOSE	Thực hiện quyền mua cổ phiếu phát hành thêm, tỷ lệ 10:4	36.6	-0.4 (-1.08%)
29/06/2016	30/06/2016	25/07/2016	VSA	HNX	Trả cổ tức năm 2015 bằng tiền, 2,000 đồng/CP	26.8	-0.7 (-2.55%)
29/06/2016	30/06/2016	0	NNC	HOSE	Trả cổ tức năm 2015 bằng cổ phiếu, tỷ lệ 25%	82	2.5 (3.14%)
0	0	29/06/2016	MSN	HOSE	Niêm yết cổ phiếu bổ sung - 9,357,813 CP	67	0 (0%)
29/06/2016	30/06/2016	12/07/2016	DCD	UPCoM	Trả cổ tức năm 2015 bằng tiền, 500 đồng/CP	7.2	0 (0%)
0	0	29/06/2016	ADS	HOSE	Giao dịch lần đầu - 16,070,000 CP	0	0
0	0	29/06/2016	KVC	HNX	Giao dịch bổ sung - 33,000,000 CP	11.9	0.1 (0.85%)
0	0	30/06/2016	MTL	UPCoM	Hợp ĐHCĐ thường niên năm 2016	15	0 (0%)
30/06/2016	01/07/2016	20/07/2016	HU6	UPCoM	Trả cổ tức năm 2015 bằng tiền, 1,000 đồng/CP	11.5	0 (0%)
30/06/2016	01/07/2016	20/07/2016	BMC	HOSE	Trả cổ tức đợt 1/2015 bằng tiền, 600 đồng/CP	15.5	0 (0%)
01/07/2016	04/07/2016	0	HHG	HNX	Trả cổ tức bằng cổ phiếu, tỷ lệ 13%	10.3	0.2 (1.98%)
01/07/2016	04/07/2016	18/07/2016	VMS	HNX	Trả cổ tức đợt 2/2015 bằng tiền, 600 đồng/CP	12.2	0.2 (1.67%)
0	0	01/07/2016	HSG	HOSE	Giao dịch bổ sung - 65,512,762 CP	40.5	1.1 (2.79%)
01/07/2016	04/07/2016	0	MKT	UPCoM	Hợp ĐHCĐ bất thường năm 2016	15.3	0 (0%)
01/07/2016	04/07/2016	0	HBI	UPCoM	Hợp ĐHCĐ bất thường năm 2016	26	0 (0%)
0	0	04/07/2016	HCD	HOSE	Giao dịch lần đầu - 13,500,000 CP	0	0
04/07/2016	05/07/2016	15/07/2016	NDX	HNX	Trả cổ tức năm 2015 bằng tiền, 600 đồng/CP	10.8	-0.6 (-5.26%)
04/07/2016	05/07/2016	0	SFT	UPCoM	Hợp ĐHCĐ thường niên năm 2016	3	0 (0%)
04/07/2016	05/07/2016	05/08/2016	CVT	HNX	Trả cổ tức năm 2015 bằng tiền, 2,500 đồng/CP	30.6	0.2 (0.66%)
04/07/2016	05/07/2016	0	BHS	HOSE	Hợp ĐHCĐ bất thường năm 2016	19	0.5 (2.7%)

**ĐIỀU KIỆN SỬ DỤNG  
BẢN TIN**

Bản tin nhận định thị trường này được Công ty Chứng khoán Đông Nam Á cung cấp cho một bộ phận khách hàng nhất định có mở tài khoản tại Công ty. Mọi sự cung cấp khi chưa được sự đồng ý của Công ty đều bị coi là vi phạm bản quyền của Asean Securities.

**KHUYẾN CÁO**

Nội dung trong bản tin này được Công ty Chứng khoán Đông Nam Á tổng hợp và phân tích từ các nguồn thông tin đại chúng được xem là đáng tin cậy và chỉ đơn thuần phục vụ mục đích tham khảo. Công ty Chứng khoán Đông Nam Á không chịu trách nhiệm với bất kỳ quyết định mua hay bán khi khách hàng sử dụng các thông tin trên.