

Ngày 22/07/2016

TỔNG HỢP THÔNG TIN TRONG NGÀY
THÔNG TIN DOANH NGHIỆP
HHS: LNST Q2 đạt 27,6 tỷ đồng, giảm 80,72% so với cùng kỳ

HHS - CTCP Đầu tư dịch vụ Hoàng Huy - Q2/2016, doanh thu đạt 456,57 tỷ đồng, giảm 68,55% so với cùng kỳ; LNST đạt 27,6 tỷ đồng, giảm 80,72% cùng kỳ.

SSI: LNST Q2 đạt 305,4 tỷ đồng, giảm 15% so với cùng kỳ

SSI - Công ty Cổ phần Chứng khoán Sài Gòn - Q2/2016, doanh thu công ty mẹ đạt 574 tỷ đồng, tăng 10% so với cùng kỳ; LNST công ty mẹ đạt 305,4 tỷ đồng, giảm 15% so với cùng kỳ.





KDC: LNST Q2 đạt 140 tỷ đồng, giảm 97% so với cùng kỳ

KDC - CTCP Tập đoàn KIDO - Q2/2016, doanh thu thuần đạt 590 tỷ đồng, giảm 48% so với cùng kỳ; LNST đạt 140 tỷ đồng, giảm 97% so với cùng kỳ.

DXG: LNST Q2 đạt 135,9 tỷ đồng, giảm 5% cùng kỳ

DXG - CTCP Dịch vụ và Xây dựng Địa ốc Đất Xanh – Q2/2016, doanh thu thuần đạt 771,8 tỷ đồng, tăng gấp 3,6 lần cùng kỳ; LNST đạt 135,9 tỷ đồng, giảm 5% so với cùng kỳ năm trước.

TỔNG QUAN TTCK QUỐC TẾ

KHU VỰC	CHỈ SỐ	+/-	ĐIỂM
MỸ 	Dow Jones	↓ -77.80	18,517.23
	Nasdaq	↓ -16.03	5,073.90
	S&P 500	↓ -7.85	2,165.17
CHÂU ÂU 	FTSE 100	↑ 15.22	6,715.11
	DAX	↓ -5.26	10,150.95
CHÂU Á 	CAC 40	↑ 8.29	4,384.54
	Nikkei 225	↓ -182.97	16,627.25
CHÂU Á 	Hang Seng	↓ -36.22	21,964.27
	Shanghai	↓ -26.19	3,012.82

(Nguồn: Stockbiz.vn; Vietstock.vn; Cafef.vn; Ndh.vn; TTXVN;...)

(Cập nhật 17h20 ngày 22/07/2016)

TIN KINH TẾ TRONG NƯỚC NỔI BẬT
Tính đến 20/6/2016: Tồn kho bất động sản giảm 26,33% so với đầu năm

Thị trường bất động sản 6 tháng đầu năm có mức tăng trưởng khá ổn định, trong đó đáng chú ý là lượng hàng tồn kho tại nhiều dự án tiếp tục giảm mạnh, dư nợ tín dụng có xu hướng tăng. Tại hội nghị sơ kết 6 tháng đầu năm, tổ chức chiều 21/7, Bộ Xây dựng cho biết, trong nửa đầu năm, tại Hà Nội có khoảng 7.800 giao dịch thành công, tại Tp HCM có khoảng 7.500 giao dịch thành công. Tính đến 20/6/2016, tổng giá trị tồn kho bất động sản còn khoảng 37.489 tỷ đồng, so với tháng 12/2015 giảm 13.400 tỷ đồng, tương đương 26,33%.

Hoãn phát hành 3 tỷ USD trái phiếu quốc tế

Việc phát hành 3 tỷ USD trái phiếu quốc tế của Chính phủ tạm thời phải hoãn lại do diễn biến thị trường tài chính, tiền tệ thế giới không thuận lợi. Bộ Tài chính vừa cho biết thông tin này trong báo cáo về tình hình thực hiện ngân sách Nhà nước 6 tháng đầu năm. Kế hoạch phát hành trái phiếu Chính phủ ra thị trường quốc tế với tổng mức tối đa là 3 tỷ USD đã được Quốc hội giao trong Nghị quyết số 99 về dự toán ngân sách năm 2016, ban hành tháng 11/2015. Mục tiêu của kế hoạch này là nhằm cơ cấu lại nợ trong nước của Chính phủ.

Ngày 22/07: Tỷ giá trung tâm ở mức 21.881 đồng, giảm 14 đồng so với hôm qua

Tỷ giá trung tâm giữa VND và USD sáng nay (22/7) được Ngân hàng Nhà nước công bố ở mức 21.881 đồng, giảm 14 đồng so với hôm qua. Với biên độ +/-3% đang được áp dụng, tỷ giá trần mà các ngân hàng được áp dụng hôm nay là 22.537 VND/USD và tỷ giá sàn là 21.225 VND/USD. Lúc 8 giờ 30 phút, Vietcombank niêm yết giá USD ở mức 22.260 – 22.330 VND/USD (mua vào – bán ra), giảm 5 đồng ở cả chiều mua và bán so với hôm qua.

Sáng ngày 22/07: Giá vàng SJC ở mức 36,57-36,67 triệu đồng/lượng

Mở cửa lúc 8h30, giá vàng miếng SJC tại Tập đoàn Vàng bạc đá quý DOJI là 36,57-36,67 triệu đồng. Mỗi lượng tăng 170.000 đồng chiều mua vào và bán ra so với cuối ngày hôm qua. Biên độ mua bán duy trì 100.000 đồng một lượng. Trên thị trường thế giới, sau khi tăng 16 USD lúc chốt phiên Mỹ, giá vàng tạm chững lại trong giờ giao dịch châu Á sáng nay. Tầm 9h, giờ Hà Nội, mỗi ounce có giá 1.330 USD. Quy đổi tiền Việt, một lượng vàng thế giới hiện 35,81 triệu đồng, tức thấp hơn giá bán trong nước khoảng 760.000-860.000 đồng (chưa kể thuế, phí).

TIN QUỐC TẾ NỔI BẬT
Ngày 21/07: Chỉ số Dow Jones giảm 0,42%, xuống 18.517,23 điểm

Phiên 21/7, chứng khoán Mỹ giảm điểm khi báo cáo lợi nhuận đáng thất vọng của Intel và các công ty giao thông ảnh hưởng xấu đến mùa báo cáo tài chính. S&P 500 và Dow Jones đều rơi khỏi đỉnh trong khi Dow Jones chấm dứt mạch tăng 9 phiên liên tiếp. Chốt phiên, chỉ số Dow Jones giảm 77,8 điểm, tương ứng 0,42%, xuống 18.517,23 điểm, chỉ số S&P 500 mất 7,85 điểm, hay 0,36%, xuống 2.165,17 điểm và chỉ số Nasdaq Composite giảm 16,03 điểm, tương đương 0,31%, xuống 5.073,90 điểm.

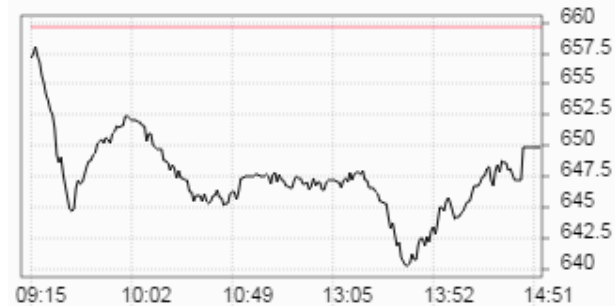
Ngày 21/07: Dầu thô giảm 2,2%, xuống 44,75 USD/thùng

Giá dầu phiên 21/7 lại quay đầu giảm do tình trạng thừa cung xăng tiếp tục gây áp lực. Kết thúc phiên giao dịch, giá dầu WTI ngọt nhẹ của Mỹ giao tháng 9/2015 trên sàn New York Mercantile Exchange giảm 1 USD, tương ứng 2,2%, xuống 44,75 USD/thùng. Giá dầu Brent giao tháng 9/2016 trên sàn ICE Futures Europe giảm 97 cent, tương đương 2,1%, xuống 46,20 USD/thùng, thấp nhất kể từ 10/5.

Ngày 22/07/2016

TỔNG HỢP DIỄN BIẾN THỊ TRƯỜNG
TỔNG QUAN THỊ TRƯỜNG - CHỈ SỐ VNI-INDEX

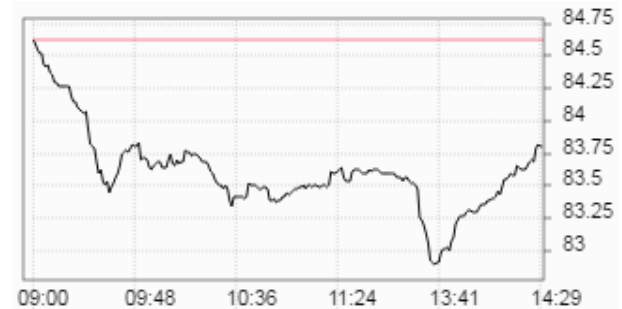
Thay đổi (điểm)	↓	-9,70/-1,47%
Giá trị (điểm)	↓	649.87
Khối lượng (cp)		151,762,705
Giá trị (tỷ đồng)		3,013.20
Số cp tăng giá	↑	63
Số cp giảm giá	↓	158
Số cp đứng giá	→	89

DIỄN BIẾN THỊ TRƯỜNG - CHỈ SỐ VN-INDEX


Mã	Mở	Đóng	Cao	Thấp	KL	Thay đổi
DTL	18.5	18.7	18.7	18.5	53,500	↑ 6.9%
KPF	7.2	7.9	7.9	7.2	101,550	↑ 6.8%
FMC	21.7	22.9	22.9	21	246,030	↑ 6.5%
KSB	60.5	68	68	60.5	1,250,130	↑ 6.3%
HTV	17.6	18	18	17	22,300	↑ 5.9%

TỔNG QUAN THỊ TRƯỜNG - CHỈ SỐ HNX-INDEX

Thay đổi (điểm)	↓	-0,56/-0,67%
Giá trị (điểm)	↓	84.07
Khối lượng (cp)		69,095,272
Giá trị (tỷ đồng)		712.10
Số cp tăng giá	↑	72
Số cp giảm giá	↓	137
Số cp đứng giá	→	169

DIỄN BIẾN THỊ TRƯỜNG - CHỈ SỐ HNX-INDEX


Mã	Mở	Đóng	Cao	Thấp	KL	Thay đổi
ACM	2.1	2.2	2.2	2.1	509,600	↑ 10.0%
VTC	9.9	9.9	9.9	8.9	700	↑ 10.0%
SRA	1.1	1.1	1.1	1.1	700	↑ 10.0%
TXM	6.3	7.7	7.7	6.3	3,200	↑ 10.0%
DC2	4.5	4.5	4.5	4.5	100	↑ 9.8%

TỔNG QUAN GD NĐTNN

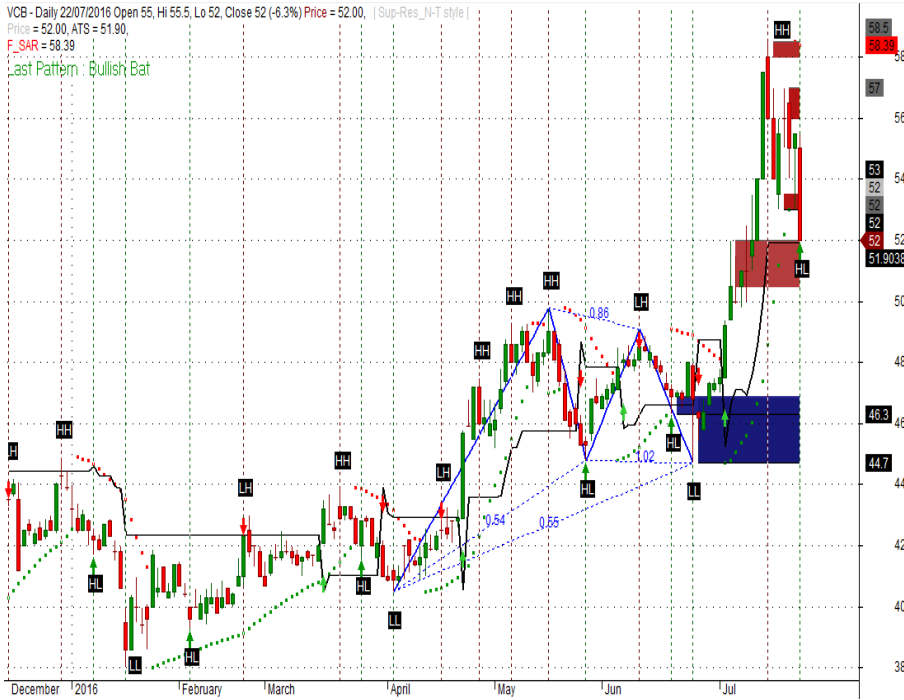
TỔNG KL (CỔ PHIẾU)	SÀN HCM	SÀN HN
MUA	8,128,610	3,434,245
BÁN	6,519,480	709,788
MUA - BÁN	1,609,130	2,724,457

SÀN HCM và SÀN HN

Ngày 22/07, khối ngoại mua ròng tổng cộng hơn 81,3 tỷ đồng trên cả hai sàn. Trên sàn HOSE, khối ngoại mua ròng gần 44,02 tỷ đồng. Trên sàn HNX, khối ngoại mua ròng gần 37,3 tỷ đồng. Trong đó 5 cổ phiếu nước ngoài mua mạnh nhất trên sàn HNX đó là: PVS (1.151.400 cp), VIX (586.000 cp), VGS (347.500 cp), VND (344.900 cp), SHS (336.000 cp). Trong đó 5 cổ phiếu nước ngoài bán mạnh nhất trên sàn HNX đó là: PVS (208.916 cp), VNR (140.000 cp), SHB (121.700 cp), HVA (89.600 cp), DXP (37.500 cp).

PHÂN TÍCH KỸ THUẬT CỔ PHIẾU NỔI BẬT TRONG PHIÊN

Mã cổ phiếu VCB - Ngân hàng Thương mại cổ phần Ngoại thương Việt Nam (HOSE)



Vùng mua: 50.0 - 52.0 Vùng chốt lời ngắn hạn: 54.0 - 56.0

Phân tích

Nhận định: Dựa vào chuyển động của các chỉ báo kỹ thuật, chúng tôi cho rằng VCB sẽ kiểm tra vùng hỗ trợ gần nhất 50.0 - 52.0.

Khuyến nghị: Giải ngân một phần danh mục tại vùng hỗ trợ 50.0 - 52.0. Chốt lời ngắn hạn tại vùng kháng cự 54.0 - 56.0.

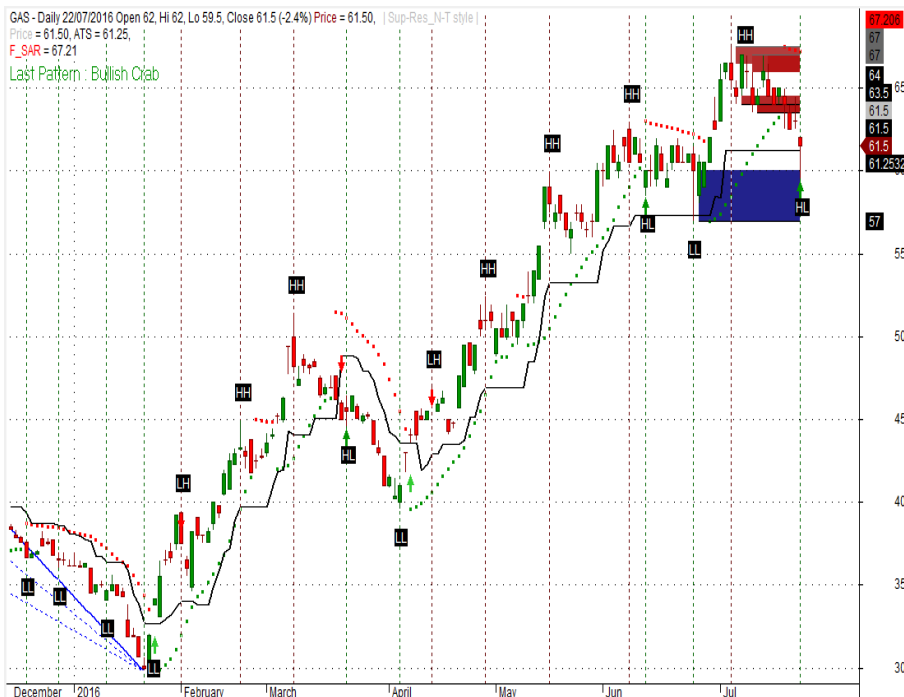
Tỷ trọng danh mục đề nghị theo công thức Kelly: 50% cash/ 50% stocks.

Tỷ lệ sinh lời kỳ vọng: 10%.

Chỉ báo kỹ thuật

Trend	Momentum	Volatility
ADX	↑ ROC	→ BBs ↓
MA	↑ RSI	→ SD ↓
MACD	↑ Stochastic	↑ ATR ↓
PSAR	↓ %R	↓ Volume
Aroon	↑ MFI	↑ Volume →

Mã cổ phiếu GAS - Tổng Công ty Khí Việt Nam - CTCP (HOSE)



Vùng mua: 58.0 - 60.0 Vùng chốt lời ngắn hạn: 62.0 - 64.0

Phân tích

Nhận định: Dựa vào chuyển động của các chỉ báo kỹ thuật, chúng tôi cho rằng GAS sẽ kiểm tra vùng hỗ trợ gần nhất 58.0 - 60.0.

Khuyến nghị: Giải ngân một phần danh mục tại vùng hỗ trợ 58.0 - 60.0. Chốt lời ngắn hạn tại vùng kháng cự 62.0 - 64.0.

Tỷ trọng danh mục đề nghị theo công thức Kelly: 90% cash/ 10% stocks.

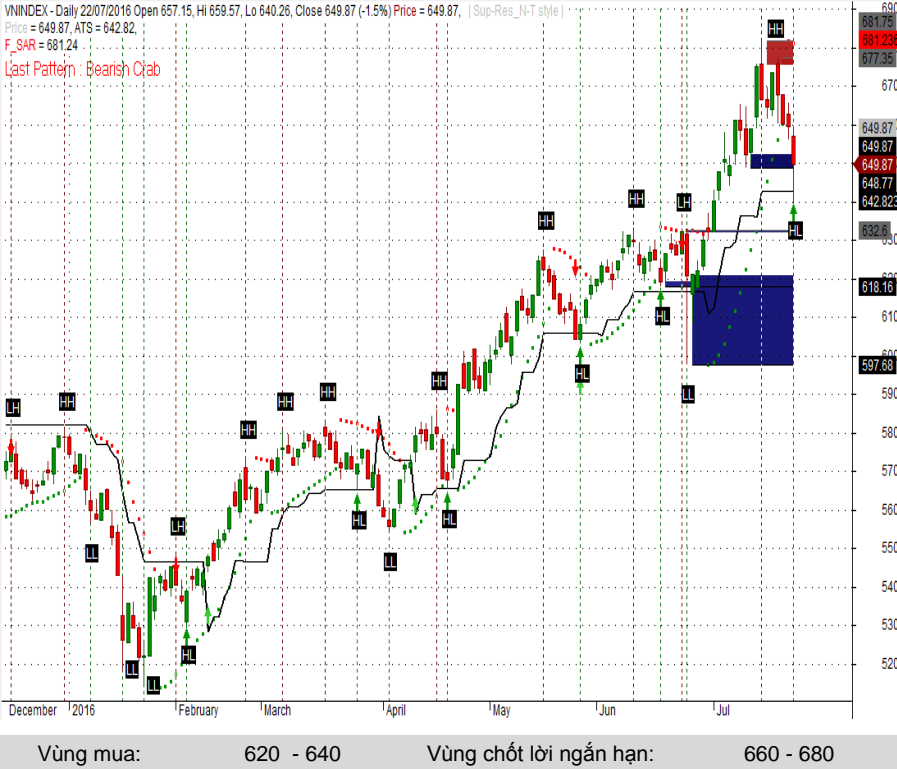
Tỷ lệ sinh lời kỳ vọng: 5%.

Chỉ báo kỹ thuật

Trend	Momentum	Volatility
ADX	→ ROC	↓ BBs ↓
MA	↑ RSI	↓ SD ↓
MACD	↑ Stochastic	↑ ATR ↓
PSAR	→ %R	↓ Volume
Aroon	↓ MFI	↓ Volume →

PHÂN TÍCH KỸ THUẬT

VN-INDEX



Phân tích kỹ thuật

Nhận định: Dựa vào chuyển động của các chỉ báo kỹ thuật, chúng tôi cho rằng Vn-Index sẽ kiểm tra vùng hỗ trợ gần nhất tại 620 - 640 điểm.

Khuyến nghị ngắn hạn:

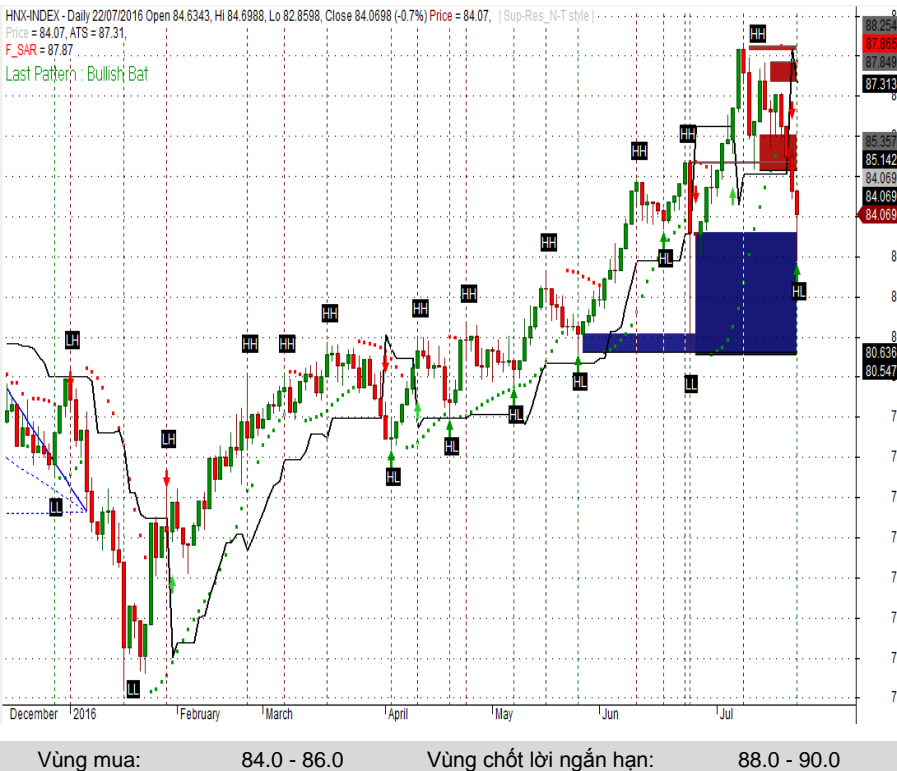
Trong kịch bản tiêu cực, vùng hỗ trợ gần của Vn-Index được dự báo nằm tại 620 - 640 điểm. Đây được xem là điểm mua vào tăng tỷ trọng cổ phiếu trong danh mục.

Trong kịch bản tích cực, chỉ số cho phản ứng hồi phục trở lại thì vùng 660 - 680 điểm sẽ đóng vai trò là vùng kháng cự gần, đồng thời là điểm bán giảm tỷ trọng cổ phiếu trong danh mục.

Tỷ trọng danh mục đề nghị: 90% cash/ 10% stocks.

Chỉ báo kỹ thuật			
Trend	Momentum	Volatility	
ADX	➔ ROC	➔ BBs	➔
MA	➔ RSI	➔ SD	➔
MACD	⬆ Stochastic	➔ ATR	⬆
PSAR	⬆ %R	⬆ Volume	⬆
Aroon	⬆ MFI	➔ Volume	⬆

HNX-INDEX



Phân tích kỹ thuật

Nhận định: Dựa vào chuyển động của các chỉ báo kỹ thuật, chúng tôi cho rằng Hnx-Index sẽ kiểm tra vùng hỗ trợ gần nhất tại 84.0 - 86.0 điểm.

Khuyến nghị ngắn hạn:

Trong kịch bản tiêu cực, vùng hỗ trợ gần của Hnx-Index được dự báo nằm tại 84.0 - 86.0 điểm. Đây được xem là điểm mua vào tăng tỷ trọng cổ phiếu trong danh mục.

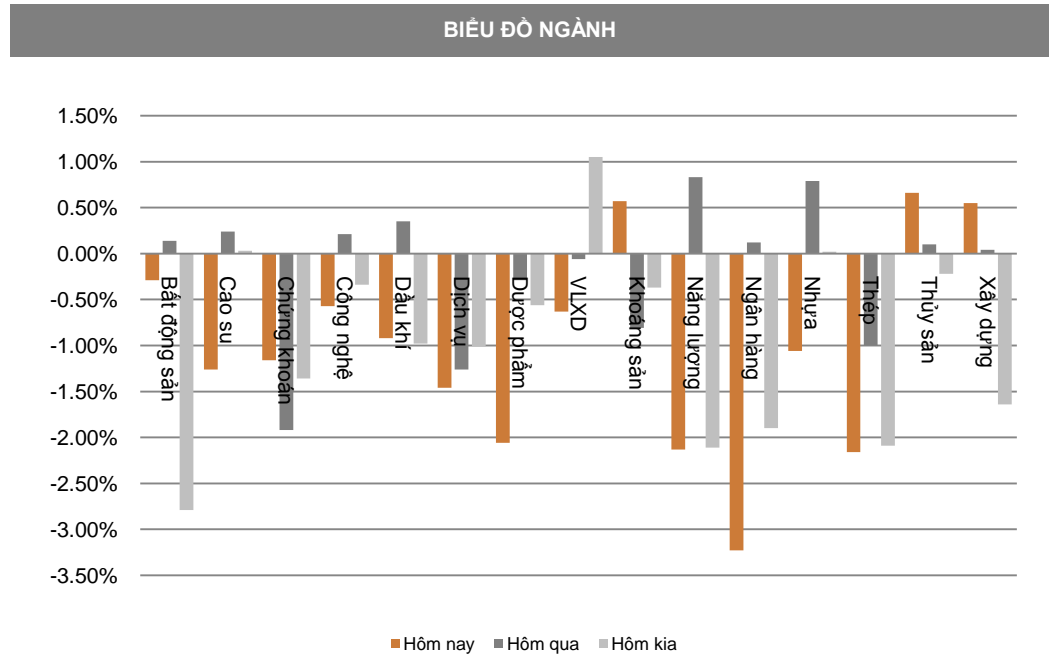
Trong kịch bản tích cực, chỉ số cho phản ứng hồi phục trở lại thì vùng 88.0 - 90.0 điểm sẽ đóng vai trò là vùng kháng cự gần, đồng thời là điểm bán giảm tỷ trọng cổ phiếu trong danh mục.

Tỷ trọng danh mục đề nghị: 90% cash/ 10% stocks.

Chỉ báo kỹ thuật			
Trend	Momentum	Volatility	
ADX	⬆ ROC	⬆ BBs	➔
MA	➔ RSI	⬆ SD	⬆
MACD	⬆ Stochastic	⬆ ATR	⬆
PSAR	⬆ %R	⬆ Volume	⬆
Aroon	⬆ MFI	⬆ Volume	➔

DIỄN BIẾN CHỈ SỐ NGÀNH

Ngành	Thay đổi
Bất động sản	↓ -0.29%
Cao su	↓ -1.26%
Chứng khoán	↓ -1.16%
Công nghệ	↓ -0.57%
Dầu khí	↓ -0.92%
Dịch vụ	↓ -1.46%
Dược phẩm	↓ -2.06%
Vật liệu xây dựng	↓ -0.63%
Khoáng sản	↑ 0.57%
Năng lượng	↓ -2.13%
Ngân hàng	↓ -3.23%
Nhựa	↓ -1.06%
Thép	↓ -2.16%
Thủy sản	↑ 0.66%
Xây dựng	↑ 0.55%



CHI TIẾT NGÀNH

Ngành	Mã chứng khoán	Giá tham chiếu	Giá khớp	+/-	%	KLGD
Khoáng sản	SQC	81	81	→ 0.0	→ 0.0%	-
	KSB	64	68	↑ 4.0	↑ 6.3%	1,250,130
	HGM	50.6	50.6	→ 0.0	→ 0.0%	-
	LBM	36.4	36.3	↓ -0.1	↓ -0.3%	18,650
	TVD	6.2	6.2	→ 0.0	→ 0.0%	800
Thủy sản	VHC	48.3	49.5	↑ 1.2	↑ 2.5%	180,310
	HVG	9.8	9.6	↓ -0.2	↓ -2.0%	644,100
	VTF	33	33	→ 0.0	→ 0.0%	-
	ABT	48.5	48.2	↓ -0.3	↓ -0.6%	50
Xây dựng	FMC	21.5	22.9	↑ 1.4	↑ 6.5%	246,030
	CTD	225	224	↓ -1.0	↓ -0.4%	84,780
	CII	25.9	25.7	↓ -0.2	↓ -0.8%	1,404,030
	VCG	14.7	15.9	↑ 1.2	↑ 8.2%	4,778,538
	ASM	15.2	15.2	→ 0.0	→ 0.0%	1,104,860
	HBC	23.3	23.5	↑ 0.2	↑ 0.9%	898,130
	HUT	11.1	10.9	↓ -0.2	↓ -1.8%	1,909,775

ĐẦU TƯ THEO NHÓM NGÀNH

Ngành	Lợi nhuận 1 tuần	Lợi nhuận 1 tháng	Lợi nhuận 1 quý	Lợi nhuận 1 năm	Chi tiết
Xi măng	↑ 0.47%	↑ 25.32%	↑ 26.47%	↑ 54.18%	Cổ phiếu nổi bật: HT1, BCC...
Xây dựng và xây lắp	↑ 1.87%	↑ 20.97%	↑ 36.93%	↑ 71.50%	Cổ phiếu nổi bật: CTD, PXS, VCG, VNE...
Vận tải	↓ -1.97%	↑ 3.04%	↑ 20.14%	↑ 18.48%	Cổ phiếu nổi bật: GMD, PVT, VIP, VOS, VTO...
Dược phẩm	↓ -1.03%	↑ 25.05%	↑ 19.27%	↑ 49.21%	Cổ phiếu nổi bật: DCL, DHG, DMC, IMP...
Đường	↓ -0.58%	↑ 3.00%	↑ 13.37%	↑ 118.28%	Cổ phiếu nổi bật: BHS, LSS, SBT...
Chứng khoán	↓ -4.13%	↑ 1.41%	↑ 3.02%	↓ -9.91%	Cổ phiếu nổi bật: HCM, SSI, VND...
Ngân hàng	↓ -4.32%	↓ -2.35%	↑ 9.76%	↓ -13.45%	Cổ phiếu nổi bật: BID, CTG, EIB, MBB, SHB, VCB...
Cảng biển	↓ -2.06%	↓ -3.56%	↑ 6.09%	↑ 31.30%	Cổ phiếu nổi bật: GMD, HAH, VSC...
Bất động sản	↓ -7.25%	↑ 0.65%	↑ 5.24%	↑ 29.83%	Cổ phiếu nổi bật: DIG, HBC, IJC, KBC, SCR, VIC...
Thép	↓ -2.78%	↓ -0.46%	↑ 30.92%	↑ 46.79%	Cổ phiếu nổi bật: HPG, HSG, TLH, VGS, VIS, NKG...
Sữa	↑ 6.12%	↑ 10.61%	↑ 6.13%	↑ 52.35%	Cổ phiếu nổi bật: HNM, VNM...
Phân bón	↓ -1.27%	↑ 1.33%	↓ -1.89%	↓ -5.52%	Cổ phiếu nổi bật: BFC, DCM, DPM, LAS...
Săm lốp	↓ -4.90%	↑ 1.44%	↑ 5.75%	↓ -1.72%	Cổ phiếu nổi bật: CSM, DRC, SRC...
Thủy sản	↑ 1.04%	↑ 9.07%	↑ 18.79%	↓ -0.08%	Cổ phiếu nổi bật: FMC, HVG, IDI, VHC...
Đệt may	↑ 3.60%	↓ -0.10%	↓ -0.56%	↓ -10.39%	Cổ phiếu nổi bật: STK, TCM, TNG...
Điện	→ 0.00%	↓ -3.42%	↓ -6.47%	↓ -13.07%	Cổ phiếu nổi bật: BTP, PPC, VSH, NT2...
Dầu khí	↓ -4.21%	↑ 4.74%	↑ 35.24%	↓ -4.47%	Cổ phiếu nổi bật: GAS, PVC, PVD, PVS...
Bảo hiểm	↓ -3.05%	↓ -0.77%	↑ 22.63%	↑ 2.77%	Cổ phiếu nổi bật: BIC, BMI, BVH, PTI...
Khoáng sản	↓ -5.44%	↓ -26.85%	↓ -33.57%	↓ -13.45%	Cổ phiếu nổi bật: BGM, DHM, KSA, KSQ, LCM...
Nông nghiệp	↓ -24.75%	↓ -15.58%	↑ 1.21%	↓ -74.65%	Cổ phiếu nổi bật: HKB, HNG, TSC...

Nhận định:

Ngành Sữa là ngành có mức tăng trưởng theo tuần lớn nhất 6.12%. Ngành Xi măng là ngành có mức tăng trưởng tháng lớn nhất 25.32%. Ngành Xây lắp là ngành có mức tăng trưởng theo quý lớn nhất 36.93%. Ngành Đường là ngành có mức tăng trưởng theo năm lớn nhất 118.28%.

Ngày 22/07/2016

DANH MỤC CỦA CANSLIM
CÁC KHUYẾN NGHỊ CÒN MỞ TRẠNG THÁI

Mã CP	Mua Bán	Trạng thái	Giá mua/Bán	Giá hiện tại	Giá mục tiêu	Lãi lỗ tiềm năng	Lãi lỗ ghi nhận	Ngày mở TT	Ghi chú
DSN	Mua	Mở	62.5	66.0	75.1	↑ 20.2%	↑ 5.6%	06/05/2016	
TCT	Mua	Mở	52.0	56.0	66.8	↑ 28.5%	↑ 7.7%	06/05/2016	
Trung bình:							↑ 6.6%		

CÁC KHUYẾN NGHỊ ĐÃ ĐÓNG TRONG THÁNG

Mã CP	Mua Bán	Trạng thái	Giá mua/Bán	Giá hiện tại	Giá mục tiêu	Lãi lỗ tiềm năng	Lãi lỗ ghi nhận	Ngày mở TT	Ngày đóng TT
AAA	Mua	Đóng	11.2	14.3	14.0	↑ 25.0%	↑ 27.7%	08/12/2015	12/01/2016
VHG	Mua	Đóng	4.5	6.3	10.5	↑ 133.3%	↑ 40.0%	26/01/2016	17/03/2016
VNM	Mua	Đóng	115.0	138.0	140.0	↑ 21.7%	↑ 20.0%	27/01/2016	17/03/2016
BTP	Mua	Đóng	11.4	15.8	15.3	↑ 34.2%	↑ 38.6%	16/02/2016	25/03/2016
INN	Mua	Đóng	36.0	49.8	49.0	↑ 36.1%	↑ 38.3%	19/01/2016	13/04/2016
KBC	Mua	Mở	13.1	15.0	15.5	↑ 18.3%	↑ 14.5%	26/04/2016	08/06/2016
BPC	Mua	Mở	12.4	17.5	20.0	↑ 61.3%	↑ 41.1%	20/01/2016	08/06/2016
PMC	Mua	Mở	49.0	60.7	72.4	↑ 47.8%	↑ 23.9%	26/04/2016	
Trung bình:							↑ 30.5%		

BÁO CÁO CÔNG TY (CÁC BÁO CÁO PHÁT HÀNH GẦN NHẤT)

Tên công ty	Ngày phát hành	Khuyến nghị	Giá mục tiêu	Chi tiết
KDH	06/06/2016	Nắm giữ [+4%]	24.500 đồng/cổ phiếu	Tài xuống
KBC	06/06/2016	Nắm giữ [+1%]	15.000 đồng/cổ phiếu	Tài xuống
VIC	06/06/2016	Nắm giữ [+4%]	56.000 đồng/cổ phiếu	Tài xuống
TLH	27/05/2016	Mua [+30%]	11.000 đồng/cổ phiếu	Tài xuống
VIS	27/05/2016	Nắm giữ [+6%]	11.000 đồng/cổ phiếu	Tài xuống
VGS	26/05/2016	Mua [+20%]	12.500 đồng/cổ phiếu	Tài xuống
NKG	26/05/2016	Mua [+17%]	19.000 đồng/cổ phiếu	Tài xuống
HSG	26/05/2016	Nắm giữ [+8%]	50.000 đồng/cổ phiếu	Tài xuống
HPG	25/05/2016	Nắm giữ [+8%]	36.000 đồng/cổ phiếu	Tài xuống
BID	23/05/2016	Nắm giữ [+5%]	20.000 đồng/cổ phiếu	Tài xuống
SHB	20/05/2016	Nắm giữ [+12%]	7.500 đồng/cổ phiếu	Tài xuống
NVB	20/05/2016	Nắm giữ [+4%]	5.500 đồng/cổ phiếu	Tài xuống
EIB	20/05/2016	Nắm giữ [-7%]	10.500 đồng/cổ phiếu	Tài xuống
STB	19/05/2016	Nắm giữ [-6%]	12.000 đồng/cổ phiếu	Tài xuống
ACB	19/05/2016	Nắm giữ [+11%]	21.000 đồng/cổ phiếu	Tài xuống
MBB	18/05/2016	Nắm giữ [+1%]	15.500 đồng/cổ phiếu	Tài xuống
CTG	17/05/2016	Nắm giữ [+14%]	20.500 đồng/cổ phiếu	Tài xuống
VCB	17/05/2016	Nắm giữ [+12%]	55.000 đồng/cổ phiếu	Tài xuống
SGH	10/05/2016	Nắm giữ [-4%]	24.000 đồng/cổ phiếu	Tài xuống
TCT	10/05/2016	Nắm giữ [+7%]	11.300 đồng/cổ phiếu	Tài xuống
HOT	09/05/2016	Bán [-33%]	14.600 đồng/cổ phiếu	Tài xuống
TCT	06/05/2016	Mua [+26%]	66.800 đồng/cổ phiếu	Tài xuống
DSN	06/05/2016	Mua [+19%]	75.100 đồng/cổ phiếu	Tài xuống
HAG	05/05/2016	Mua [+49%]	11.200 đồng/cổ phiếu	Tài xuống
FMC	14/04/2016	Mua [+30%]	29.100 đồng/cổ phiếu	Tài xuống

Khuyến nghị	Diễn giải
Kỳ vọng 12 tháng	
Mua	Nếu giá mục tiêu cao hơn giá thị trường trên 15%
Nắm giữ	Nếu giá mục tiêu so với giá thị trường từ -15% đến 15%
Bán	Nếu giá mục tiêu thấp hơn giá thị trường dưới -15%

 Vui lòng xem chi tiết tại: <https://www.aseansc.com.vn/trung-tam-phan-tich/bao-cao-cong-ty>

Ngày 22/07/2016

BÁO CÁO CẬP NHẬT NGÀNH (CÁC BÁO CÁO PHÁT HÀNH GẦN NHẤT)

Báo cáo cập nhật ngành BĐS – Tháng 6/2016

Tính tới thời điểm ngày 01 tháng 06 năm 2016, trên thị trường niêm yết có khoảng 65 doanh nghiệp BĐS với tổng vốn hóa đạt hơn 160 nghìn tỷ đồng (chiếm khoảng 12% vốn hóa toàn thị trường). Trong đó, vốn hóa đứng đầu là các doanh nghiệp như VIC (104.752,16 tỷ), KBC (6.952,45 tỷ), KDH (4.230 tỷ), ITA (3.772,27 tỷ),... Tuy nhiên, trong báo cáo này chúng tôi chỉ tập trung vào 20 doanh nghiệp BĐS có vốn hóa lớn nhất.

Chi tiết xin xem tại: <https://www.aseansc.com.vn/2016/06/36856-bao-cao-cap-nhat-nganh-bat-dong-san-thang-62016>

Báo cáo cập nhật ngành Sản xuất thép – Tháng 6/2016

Tính tới thời điểm ngày 01 tháng 06 năm 2016, trên thị trường niêm yết có khoảng 10 doanh nghiệp ngành sản xuất thép tập trung chủ yếu tại sàn HSX (7 công ty), HNX (2 công ty). Trong đó, vốn hóa đứng đầu là các doanh nghiệp như HPG (24.404,1 tỷ), HSG (6.498,9 tỷ), NKG (845,6 tỷ), TLH (648,9 tỷ), VIS (511,9 tỷ), VGS (381,6 tỷ),...

Chi tiết xin xem tại: <https://www.aseansc.com.vn/2016/05/36107-bao-cao-cap-nhat-nganh-san-xuat-thep-thang-62016>

Báo cáo cập nhật ngành Ngân hàng – Tháng 5/2016

Tính tới thời điểm ngày 01 tháng 05 năm 2016, trên thị trường niêm yết có 9 ngân hàng, tập trung chủ yếu tại sàn HSX (6 ngân hàng) và HNX (3 ngân hàng). Trong đó, vốn hóa đứng đầu phải kể đến là 3 ngân hàng lớn là VCB (126,32 nghìn tỷ), CTG (65,16 nghìn tỷ) và BID (62,56 nghìn tỷ).

Chi tiết xin xem tại: <https://www.aseansc.com.vn/2016/05/35474-bao-cao-cap-nhat-nganh-ngan-hang-thang-52016>

Báo cáo cập nhật ngành Dịch vụ du lịch – Tháng 5/2016

Tính tới thời điểm ngày 01 tháng 05 năm 2016, trên thị trường niêm yết có khoảng 10 doanh nghiệp ngành dịch vụ du lịch tập trung chủ yếu tại sàn HSX (4 công ty), HNX (4 công ty) và Upcom (2 công ty). Trong đó, vốn hóa đứng đầu là các doanh nghiệp niêm yết trên sàn HOSE như DSN (761,2 tỷ), TCT (639,4 tỷ),...

Chi tiết xin xem tại: <https://www.aseansc.com.vn/2016/05/34463-bao-cao-cap-nhat-nganh-dich-vu-du-lich-thang-52016>

Báo cáo cập nhật ngành Thủy sản – Tháng 4/2016

Tính tới thời điểm ngày 01 tháng 04 năm 2016, trên thị trường niêm yết có khoảng 16 doanh nghiệp ngành thủy sản tập trung chủ yếu tại sàn HSX (13 công ty), HNX (3 công ty). Trong đó, vốn hóa đứng đầu là các doanh nghiệp niêm yết trên sàn HOSE như VHC (2.704,4 tỷ), VHG (2.270,4 tỷ), IDI (1.533,8 tỷ), FMC (667,6 tỷ),...

Chi tiết xin xem tại: <https://www.aseansc.com.vn/2016/04/30840-bao-cao-cap-nhat-nganh-thuy-san-thang-42016>

Báo cáo cập nhật ngành Dược phẩm – Tháng 4/2016

Tính tới thời điểm ngày 01 tháng 04 năm 2016, trên thị trường niêm yết có khoảng 13 doanh nghiệp ngành dược tập trung chủ yếu tại sàn HSX (8 công ty), HNX (5). Trong đó đứng đầu là các doanh nghiệp niêm yết trên sàn HOSE như DHG (7.477 tỷ), TRA (2.837,4 tỷ), DMC (2.016,8 tỷ), IMP (1.403,7 tỷ), OPC (936,5 tỷ),...

Chi tiết xin xem tại: <https://www.aseansc.com.vn/2016/04/29983-bao-cao-cap-nhat-nganh-duoc-pham-thang-42016>

Báo cáo cập nhật ngành Khu công nghiệp – Tháng 3/2016

Tính tới thời điểm ngày 01 tháng 03 năm 2016, trên thị trường niêm yết có khoảng 7 doanh nghiệp kinh doanh khu công nghiệp tập trung chủ yếu tại sàn HSX (6 công ty), HNX (1). Tuy nhiên ở phạm vi báo cáo này, chúng tôi chỉ tập trung vào 4 doanh nghiệp có vốn hóa lớn nhất là KBC (6.153,8 tỷ), ITA (4.275,2 tỷ), LHG (490 tỷ) và SZL (362 tỷ).

Chi tiết xin xem tại: <https://www.aseansc.com.vn/2016/03/25925-bao-cao-cap-nhat-nganh-khu-cong-nghiep-thang-32016>

Báo cáo cập nhật ngành Chứng khoán – Tháng 3/2016

Tính tới thời điểm ngày 01 tháng 03 năm 2016, trên thị trường niêm yết có khoảng 20 công ty chứng khoán tập trung chủ yếu tại sàn HNX (13 công ty), HSX (6) và còn lại là Upcom. Tuy nhiên ở phạm vi báo cáo này, chúng tôi chỉ tập trung vào 4 doanh nghiệp có vốn hóa lớn nhất là SSI (10.897,3 tỷ), HCM (4.108,1 tỷ), VND (1.813,4 tỷ) và BVS (953,2 tỷ).

Chi tiết xin xem tại: <https://www.aseansc.com.vn/2016/03/25211-bao-cao-cap-nhat-nganh-chung-khoan-thang-32016>

PHÂN TÍCH KỸ THUẬT MỘT SỐ CỔ PHIẾU NỔI BẬT

Mã cổ phiếu HCM - CTCP Chứng khoán Thành phố Hồ Chí Minh (HOSE)



Vùng mua:

Vùng chốt lời ngắn hạn:

Mã cổ phiếu ASM - CTCP Tập đoàn Sao Mai (HOSE)



Vùng mua:

Vùng chốt lời ngắn hạn:

Mã cổ phiếu MSN - CTCP Tập đoàn MaSan (HOSE)



Vùng mua:

Vùng chốt lời ngắn hạn:

Mã cổ phiếu VIC - CTCP Tập đoàn Vingroup (HOSE)



Vùng mua:

Vùng chốt lời ngắn hạn:

Mã cổ phiếu TIG - Tập đoàn Đầu tư Thăng Long (HNX)



Vùng mua:

Vùng chốt lời ngắn hạn:

Mã cổ phiếu HAG - CTCP Hoàng Anh Gia Lai (HOSE)



Vùng mua:

Vùng chốt lời ngắn hạn:

Ngày 22/07/2016

LỊCH SỰ KIỆN CHỨNG KHOÁN NỔI BẬT

Ngày GDKHQ	Ngày ĐKCC	Ngày TH	Mã CK	Sàn	Nội dung sự kiện	Giá HT	Thay đổi
22/07/2016	25/07/2016	n/a	BHS	HOSE	Hợp ĐHCĐ bất thường niên độ 2015-2016	19.2	0 (0%)
n/a	n/a	22/07/2016	DMC	HOSE	Giao dịch bổ sung - 8,013,668 CP	70	0 (0%)
n/a	n/a	22/07/2016	HBC	HOSE	Niêm yết cổ phiếu bổ sung - 18,887,630 CP	23.5	-0.4 (-1.67%)
n/a	n/a	22/07/2016	VIP	HOSE	Giao dịch bổ sung - 4,477,541 CP	9.3	0.1 (1.09%)
22/07/2016	25/07/2016	08/08/2016	TNC	HOSE	Trả cổ tức năm 2015 bằng tiền, 500 đồng/CP	9.6	0 (0%)
n/a	n/a	22/07/2016	DQC	HOSE	Giao dịch bổ sung - 2,901,074 CP	83	0 (0%)
n/a	n/a	22/07/2016	ONE	HNX	Giao dịch bổ sung - 775,070 CP	7.8	0 (0%)
22/07/2016	25/07/2016	05/08/2016	TV4	HNX	Trả cổ tức đợt 2/2015 bằng tiền, 300 đồng/CP	13.6	0 (0%)
n/a	n/a	22/07/2016	TRA	HOSE	Niêm yết cổ phiếu bổ sung - 9,869,083 CP	112	0 (0%)
22/07/2016	25/07/2016	10/08/2016	HST	HNX	Trả cổ tức năm 2015 bằng tiền, 300 đồng/CP	6.7	0 (0%)
n/a	n/a	22/07/2016	HHS	HOSE	Hợp ĐHCĐ bất thường năm 2016	8.7	-0.2 (-2.25%)
22/07/2016	25/07/2016	25/08/2016	BDW	UPCoM	Trả cổ tức năm 2015 bằng tiền, 150 đồng/CP	10	0 (0%)
22/07/2016	25/07/2016	12/08/2016	HHV	UPCoM	Hợp ĐHCĐ bất thường năm 2016	14.7	1.9 (14.84%)
22/07/2016	25/07/2016	15/08/2016	NET	HNX	Trả cổ tức năm 2015 bằng tiền, 3,000 đồng/CP	59.6	-0.6 (-1%)
n/a	n/a	25/07/2016	DNF	UPCoM	Đưa cổ phiếu vào diện hạn chế giao dịch	2.2	0 (0%)
25/07/2016	26/07/2016	09/08/2016	DAG	HOSE	Lấy ý kiến CĐ bằng văn bản	13.9	-0.2 (-1.42%)
25/07/2016	26/07/2016	n/a	JVC	HOSE	Hợp ĐHCĐ thường niên năm 2016	3.9	0 (0%)
n/a	n/a	25/07/2016	ST8	HOSE	Giao dịch bổ sung - 3,236,340 CP	21.9	0.1 (0.46%)
26/07/2016	27/07/2016	n/a	D11	HNX	Thực hiện quyền mua cổ phiếu phát hành thêm, tỷ lệ 1:0.5, giá 10.000 đồng/CP	10.4	0 (0%)
26/07/2016	27/07/2016	n/a	TDN	HNX	Thưởng cổ phiếu, tỷ lệ 100:84	11.6	-0.7 (-5.69%)
27/07/2016	28/07/2016	12/08/2016	TET	HNX	Trả cổ tức năm 2016 bằng tiền, 700 đồng/CP	21	0 (0%)
n/a	n/a	27/07/2016	TV2	HNX	Giao dịch bổ sung - 659,764 CP	86.5	-2.3 (-2.59%)

**ĐIỀU KIỆN SỬ DỤNG
BẢN TIN**

Bản tin nhận định thị trường này được Công ty Chứng khoán Đông Nam Á cung cấp cho một bộ phận khách hàng nhất định có mở tài khoản tại Công ty. Mọi sự cung cấp khi chưa được sự đồng ý của Công ty đều bị coi là vi phạm bản quyền của Asean Securities.

KHUYẾN CÁO

Nội dung trong bản tin này được Công ty Chứng khoán Đông Nam Á tổng hợp và phân tích từ các nguồn thông tin đại chúng được xem là đáng tin cậy và chỉ đơn thuần phục vụ mục đích tham khảo. Công ty Chứng khoán Đông Nam Á không chịu trách nhiệm với bất kỳ quyết định mua hay bán khi khách hàng sử dụng các thông tin trên.