

Ngày 04/08/2016

TỔNG HỢP THÔNG TIN TRONG NGÀY
THÔNG TIN DOANH NGHIỆP
BID: LNTT 6 tháng đạt 3.311,4 tỷ đồng, tăng 6,24% so với cùng kỳ

BID - Ngân hàng TMCP Đầu tư và Phát triển Việt Nam
 BIDV - Thu nhập lãi thuần trong quý 2 của BID đạt 4.694 tỷ đồng và lũy kế 6 tháng đạt 10.334 tỷ đồng, lần lượt tăng 20,27% và 21,65% so với cùng kỳ năm trước. Lợi nhuận trước thuế quý 2 đạt gần 1.234 tỷ đồng, tăng 46,2% so với cùng kỳ; lũy kế 6 tháng đạt 3.311,4 tỷ đồng, tăng 6,24% so với cùng kỳ và hoàn thành 41,92% kế hoạch cả năm.

CEO: LNST 6 tháng đạt 85,5 tỷ đồng, tăng 1,3% so với cùng kỳ

CEO - CTCP Tập đoàn C.E.O - Quý 2/2016 với tổng doanh thu gấp 3 lần cùng kỳ năm ngoái, đạt 356,7 tỷ đồng; lợi nhuận sau thuế đạt 46,9 tỷ đồng, tăng 65,1% so với quý 2/2015. Lũy kế 6 tháng từ đầu năm, CEO đạt tổng doanh thu 604,9 tỷ đồng, tăng mạnh 102% cùng kỳ; lợi nhuận sau thuế đạt 85,5 tỷ đồng, tăng 1,3% so với cùng kỳ.





GMD: LNST 6 tháng đạt 789 tỷ đồng, tăng 8% so với cùng kỳ

GMD - CTCP Gemadept – Quý 2/2016 đạt doanh thu thuần gần 923 tỷ đồng, tăng nhẹ so với cùng kỳ 2015. LNST đạt gần 136 tỷ đồng giảm 16% so với cùng kỳ. Lũy kế 6 tháng đầu năm 2016, doanh thu thuần đạt 1.772 tỷ đồng giảm nhẹ so với cùng kỳ. LNST công ty mẹ đạt 184,7 tỷ đồng giảm 9% so với cùng kỳ.

KDH: LNST Q2 đạt hơn 109 tỷ đồng, gấp 2 lần so với cùng kỳ

KDH - CTCP Đầu tư & KD Nhà Khang Điền – Quý 2/2016 đạt doanh thu thuần 682,4 tỷ đồng, gấp 2 lần cùng kỳ năm trước; lãi ròng đạt hơn 109 tỷ đồng, gấp 2 lần so với cùng kỳ.

TỔNG QUAN TTCK QUỐC TẾ

KHU VỰC	CHỈ SỐ	+/-	ĐIỂM
MỸ 	Dow Jones	↑	41.23 18,355.00
	Nasdaq	↑	22.00 5,159.74
	S&P 500	↑	6.76 2,163.79
CHÂU ÂU 	FTSE 100	↓	-11.00 6,634.40
	DAX	↑	25.87 10,170.21
CHÂU Á 	CAC 40	↓	-6.91 4,321.08
	Nikkei 225	↑	79.60 16,162.71
CHÂU Á 	Hang Seng	↓	-390.02 21,739.12
	Shanghai	↑	7.18 2,978.46

(Nguồn: Stockbiz.vn; Vietstock.vn; Cafef.vn; Ndh.vn; TTXVN;...)

(Cập nhật 17h20 ngày 04/08/2016)

TIN KINH TẾ TRONG NƯỚC NỔI BẬT
7 tháng đầu năm: Tổng mức bán lẻ hàng hóa và doanh thu dịch vụ tiêu dùng ước tính đạt 2,017 ngàn tỷ đồng, tăng 9.4% so với cùng kỳ năm trước

Theo Tổng cục Thống kê, tính chung 7 tháng đầu năm, Tổng mức bán lẻ hàng hóa và doanh thu dịch vụ tiêu dùng cả nước ước tính đạt 2,017 ngàn tỷ đồng, tăng 9.4% so với cùng kỳ năm trước (nếu loại trừ yếu tố lạm phát, ước đạt 7.4%, thấp hơn mức tăng 8% ở cùng kỳ). Tốc độ tăng trưởng doanh số bán lẻ (không bao gồm lạm phát) trong giai đoạn này cũng thấp hơn tốc độ được ghi nhận trong tháng 1, ở mức 11%; quý 1 ở mức 7.9%; 4 tháng đầu năm ở mức 8.3%; và 5 tháng đầu năm ở mức 7.8%, Tổng cục Thống kê ghi nhận.

Nielsen: Việt Nam nằm trong 10 quốc gia lạc quan nhất thế giới

Theo báo cáo chỉ số niềm tin người tiêu dùng được công bố ngày 3.8, của Cty Nielsen, Cty toàn cầu về đo lường hiệu quả hoạt động, chuyên cung cấp các thông tin toàn diện về những gì người tiêu dùng (NTD) xem và mua, chỉ số niềm tin NTD Quý 2.2016, trong đó mức độ tự tin của người tiêu dùng Việt Nam vẫn giữ được ở mức cao, với 107 điểm (-2 điểm so với quý trước) đã giúp Việt Nam đứng thứ 7 trong số các quốc gia có mức độ lạc quan cao nhất trên toàn cầu.

Ngày 04/08: Tỷ giá trung tâm ở mức 21.833 đồng, tăng 3 đồng so với hôm qua

Tỷ giá trung tâm giữa Đồng Việt Nam (VND) và Đôla Mỹ (USD) sáng 4/8 được Ngân hàng Nhà nước công bố ở mức 21.833 đồng, đảo chiều tăng 3 đồng so với hôm qua. Với biên độ +/-3% đang được áp dụng, tỷ giá trần mà các ngân hàng được áp dụng hôm nay là 22.488 VND/USD và tỷ giá sàn là 21.178 VND/USD. Lúc 8 giờ 40 phút, Vietcombank và BIDV cùng niêm yết giá USD ở mức 22.260 – 22.330 VND/USD (mua vào – bán ra), không đổi suốt nhiều ngày qua.

Sáng ngày 04/08: Giá vàng SJC ở mức 36,68 – 36,76 triệu đồng/lượng

Mở cửa lúc 8h20, giá vàng miếng SJC được Tập đoàn Vàng bạc đá quý DOJI giao dịch ở 36,68-36,76 triệu đồng, giảm so với giá đóng cửa cuối ngày hôm qua 180.000 đồng mỗi lượng mua vào và 190.000 đồng ở chiều bán ra. Tại phiên Á sáng nay, lúc 9h, mỗi ounce vàng được giao dịch ở 1.356,2 USD. Căn cứ tỷ giá ngân hàng, mỗi lượng vàng miếng quốc tế quy đổi khoảng 36,5 triệu đồng, chỉ thấp hơn trong nước khoảng 200.000 đồng.

TIN QUỐC TẾ NỔI BẬT
Ngày 03/08: Chỉ số Dow Jones tăng 0,23%, lên 18.355 điểm

Chứng khoán Mỹ phiên 3/8 tăng nhẹ khi giá dầu hồi phục đẩy tăng cổ phiếu năng lượng trong khi số liệu việc làm tích cực hỗ trợ cổ phiếu tài chính. Chốt phiên, chỉ số Dow Jones tăng 41,23 điểm, tương ứng 0,23%, lên 18.355 điểm, chấm dứt đà giảm 7 phiên liên tiếp. Chỉ số S&P 500 tăng 6,75 điểm, hay 0,31%, lên 2.163,78 điểm và chỉ số Nasdaq Composite tăng 22,01 điểm, tương đương 0,43%, lên 5.159,74 điểm.

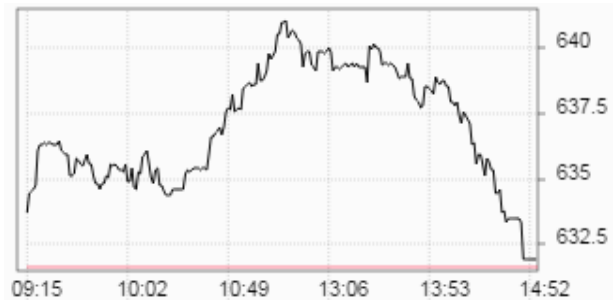
Ngày 03/08: Dầu thô tăng 3,3%, lên 40,83 USD/thùng

Giá dầu phiên 3/8 tăng mạnh nhất 3 tuần qua khi nguồn cung xăng của Mỹ bất ngờ giảm mạnh và thị trường giá xuống hồi phục. Kết thúc phiên giao dịch, giá dầu WTI ngọt nhẹ của Mỹ giao tháng 9/2015 trên sàn New York Mercantile Exchange tăng 1,32 USD, tương ứng 3,3%, lên 40,83 USD/thùng, ghi nhận mức tăng lớn nhất kể từ 12/7 và giúp giá dầu Mỹ thoát khỏi thị trường giá xuống. Giá dầu Brent giao tháng 9/2016 trên sàn ICE Futures Europe tăng 1,3 USD, tương đương 3,1%, lên 43,10 USD/thùng, chấm dứt mạch giảm 5 phiên liên tiếp.

Ngày 04/08/2016

TỔNG HỢP DIỄN BIẾN THỊ TRƯỜNG
TỔNG QUAN THỊ TRƯỜNG - CHỈ SỐ VNI-INDEX

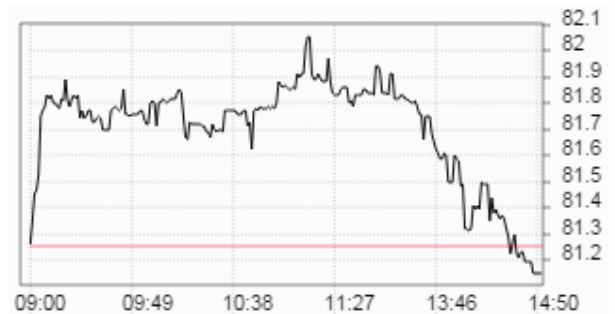
Thay đổi (điểm)	↑	+0,33/+0,05%
Giá trị (điểm)	↑	631.94
Khối lượng (cp)		112,054,475
Giá trị (tỷ đồng)		1,991.37
Số cp tăng giá	↑	93
Số cp giảm giá	↓	138
Số cp đứng giá	→	79

DIỄN BIẾN THỊ TRƯỜNG - CHỈ SỐ VN-INDEX


Mã	Mở	Đóng	Cao	Thấp	KL	Thay đổi
GMC	40	42.8	42.8	40	1,470	↑ 7.0%
HU3	8.7	9.2	9.2	8.7	22,580	↑ 7.0%
HOT	24.2	26.2	26.2	24.2	210	↑ 6.9%
STG	21.8	21.8	21.8	21.7	31,510	↑ 6.9%
TDW	36.5	37.4	37.4	32.6	800	↑ 6.9%

TỔNG QUAN THỊ TRƯỜNG - CHỈ SỐ HNX-INDEX

Thay đổi (điểm)	↓	-0,10/-0,12%
Giá trị (điểm)	↓	81.15
Khối lượng (cp)		41,344,668
Giá trị (tỷ đồng)		418.67
Số cp tăng giá	↑	86
Số cp giảm giá	↓	112
Số cp đứng giá	→	181

DIỄN BIẾN THỊ TRƯỜNG - CHỈ SỐ HNX-INDEX


Mã	Mở	Đóng	Cao	Thấp	KL	Thay đổi
SGH	24.2	24.2	24.2	24.2	100	↑ 10.0%
PGT	4.2	4.4	4.4	3.6	26,300	↑ 10.0%
TH1	13.2	14.5	14.5	13.2	1,100	↑ 9.9%
LTC	5.6	5.6	5.6	5.6	100	↑ 9.8%
TSB	11.5	11.5	11.5	11.5	100	↑ 9.5%

TỔNG QUAN GD NĐTNN

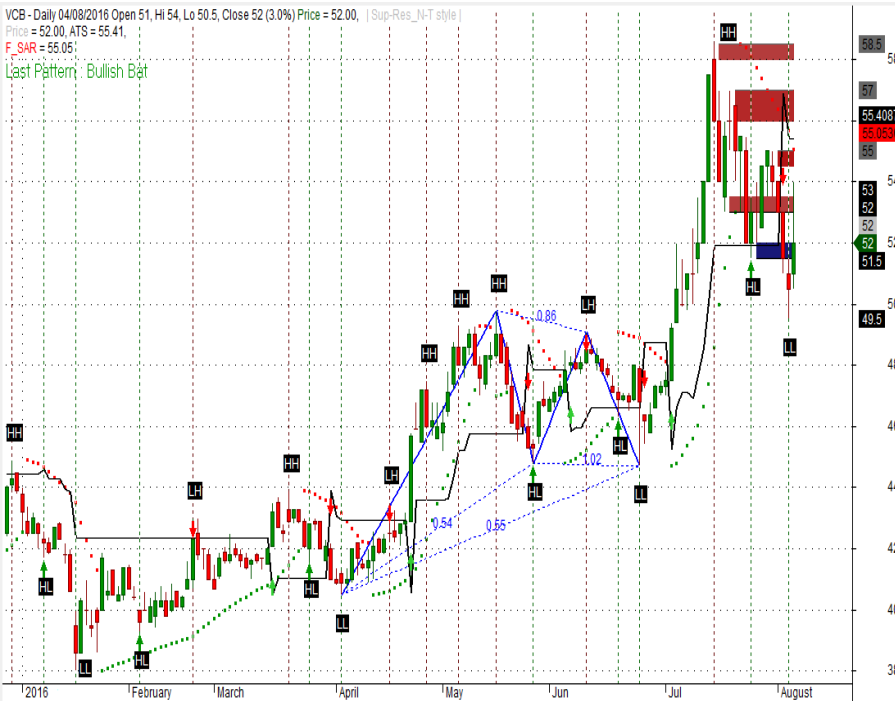
TỔNG KL (CỔ PHIẾU)	SÀN HCM	SÀN HN
MUA	7,682,100	2,924,700
BÁN	8,408,250	452,465
MUA - BÁN	-726,150	2,472,235

SÀN HCM và SÀN HN

Ngày 04/08, khối ngoại mua ròng tổng cộng hơn 73,71 tỷ đồng trên cả hai sàn. Trên sàn HOSE, khối ngoại mua ròng gần 43,54 tỷ đồng. Trên sàn HNX, khối ngoại mua ròng gần 30,2 tỷ đồng. Trong đó 5 cổ phiếu nước ngoài mua mạnh nhất trên sàn HNX đó là: PVS (810.000 cp), VIX (660.100 cp), SHS (273.100 cp), PGT (154.000 cp) và TIG (132.700 cp). Trong đó 5 cổ phiếu nước ngoài bán mạnh nhất trên sàn HNX đó là: PVS (204.460 cp), VNR (100.000 cp), AAA (43.000 cp), HUT (36.200 cp) và HHG (16.600 cp).

PHÂN TÍCH KỸ THUẬT CỔ PHIẾU NỔI BẬT TRONG PHIÊN

Mã cổ phiếu VCB - Ngân hàng Thương mại cổ phần Ngoại thương Việt Nam (HOSE)



Vùng mua: 48.0 - 50.0 Vùng chốt lời ngắn hạn: 52.0 - 54.0

Phân tích

Nhận định: Dựa vào chuyển động của các chỉ báo kỹ thuật, chúng tôi cho rằng VCB sẽ kiểm tra vùng hỗ trợ gần nhất 48.0 - 50.0.

Khuyến nghị: Giải ngân một phần danh mục tại vùng hỗ trợ 48.0 - 50.0. Chốt lời ngắn hạn tại vùng kháng cự 52.0 - 54.0.

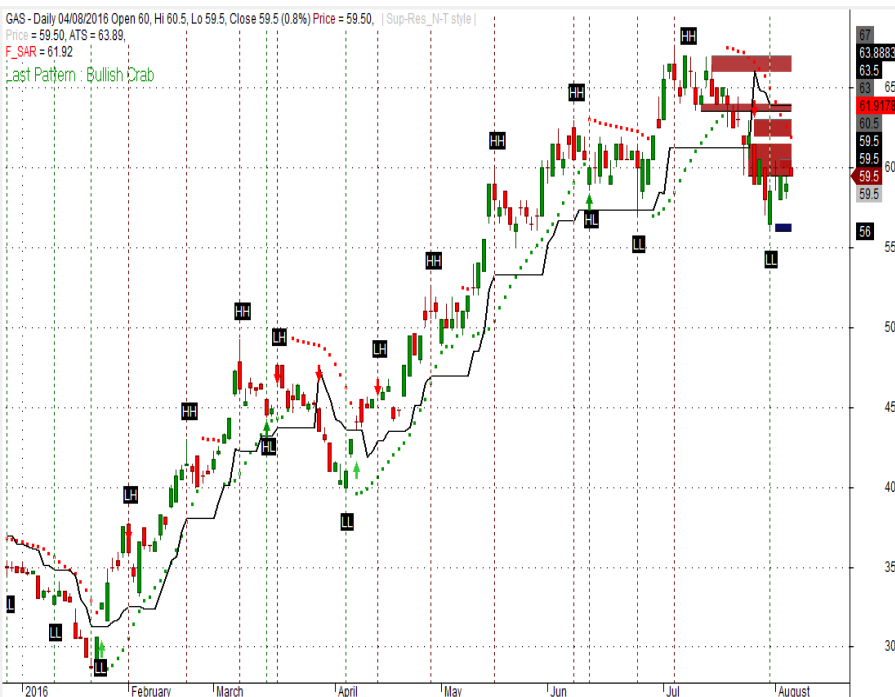
Tỷ trọng danh mục đề nghị theo công thức Kelly: 90% cash/ 10% stocks.

Tỷ lệ sinh lời kỳ vọng: 10%.

Chỉ báo kỹ thuật

Trend	Momentum	Volatility
ADX	➔ ROC	⬇️ BBs ➔
MA	⬇️ RSI	⬇️ SD ⬇️
MACD	⬆️ Stochastic	⬇️ ATR ⬇️
PSAR	⬇️ %R	⬇️ Volume
Aroon	⬇️ MFI	⬇️ Volume ➔

Mã cổ phiếu GAS - Tổng Công ty Khí Việt Nam - CTCP (HOSE)



Vùng mua: 56.0 - 58.0 Vùng chốt lời ngắn hạn: 60.0 - 62.0

Phân tích

Nhận định: Dựa vào chuyển động của các chỉ báo kỹ thuật, chúng tôi cho rằng GAS sẽ kiểm tra vùng hỗ trợ gần nhất 56.0 - 58.0.

Khuyến nghị: Giải ngân một phần danh mục tại vùng hỗ trợ 56.0 - 58.0. Chốt lời ngắn hạn tại vùng kháng cự 60.0 - 62.0.

Tỷ trọng danh mục đề nghị theo công thức Kelly: 90% cash/ 10% stocks.

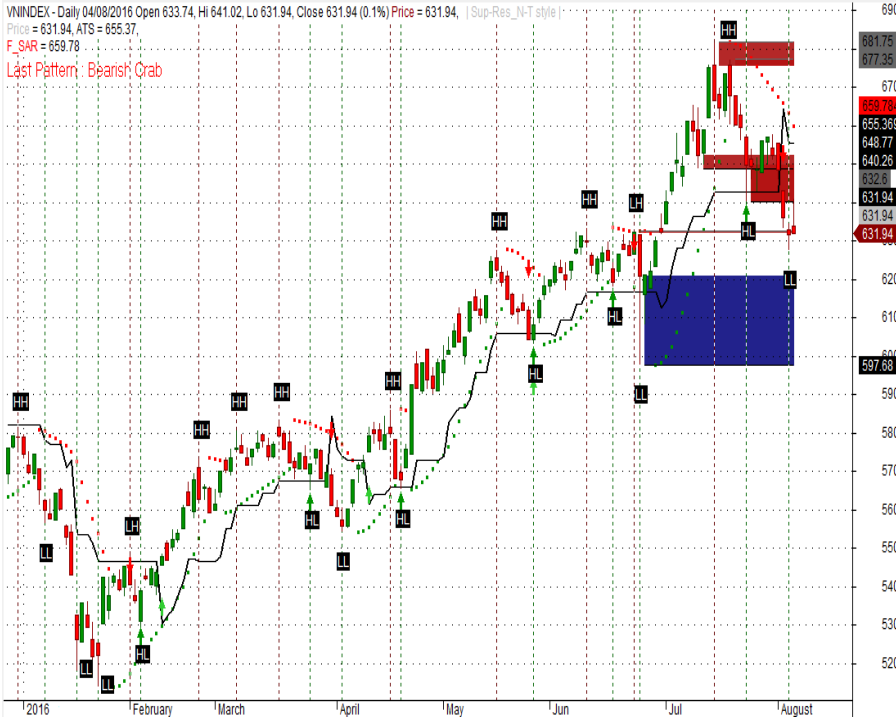
Tỷ lệ sinh lời kỳ vọng: 10%.

Chỉ báo kỹ thuật

Trend	Momentum	Volatility
ADX	⬇️ ROC	➔ BBs ➔
MA	⬇️ RSI	⬇️ SD ⬇️
MACD	⬇️ Stochastic	⬇️ ATR ⬇️
PSAR	⬇️ %R	⬆️ Volume
Aroon	⬇️ MFI	⬇️ Volume ➔

PHÂN TÍCH KỸ THUẬT

VN-INDEX



Vùng mua: 600 - 620 Vùng chốt lời ngắn hạn: 640 - 660

Phân tích kỹ thuật

Nhận định: Dựa vào chuyển động của các chỉ báo kỹ thuật, chúng tôi cho rằng Vn-Index sẽ kiểm tra vùng hỗ trợ gần nhất tại 600 - 620 điểm.

Khuyến nghị ngắn hạn:

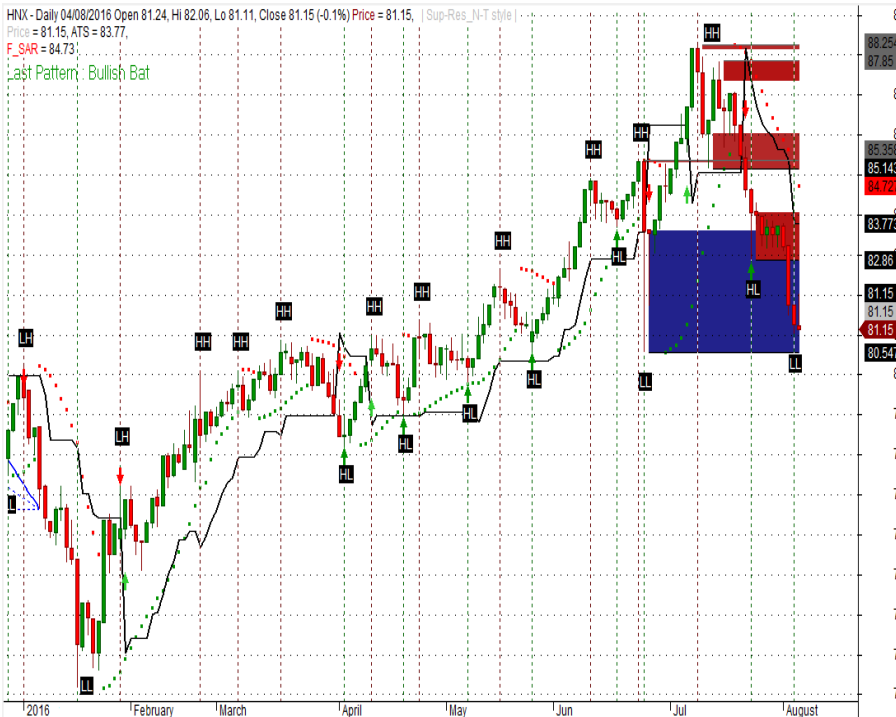
Trong kịch bản tiêu cực, vùng hỗ trợ gần của Vn-Index được dự báo nằm tại 600 - 620 điểm. Đây được xem là điểm mua vào tăng tỷ trọng cổ phiếu trong danh mục.

Trong kịch bản tích cực, chỉ số cho phản ứng hồi phục trở lại thì vùng 640 - 660 điểm sẽ đóng vai trò là vùng kháng cự gần, đồng thời là điểm bán giảm tỷ trọng cổ phiếu trong danh mục.

Tỷ trọng danh mục đề nghị: 90% cash/ 10% stocks.

Chỉ báo kỹ thuật			
Trend	Momentum	Volatility	
ADX	↓ ROC	↓ BBs	↓
MA	↓ RSI	↓ SD	↓
MACD	↘ Stochastic	↓ ATR	↓
PSAR	↓ %R	↓ Volume	
Aroon	↓ MFI	↓ Volume	↘

HNX-INDEX



Vùng mua: 81.0 - 82.0 Vùng chốt lời ngắn hạn: 83.0 - 84.0

Phân tích kỹ thuật

Nhận định: Dựa vào chuyển động của các chỉ báo kỹ thuật, chúng tôi cho rằng Hnx-Index sẽ kiểm tra vùng hỗ trợ gần nhất tại 81.0 - 82.0 điểm.

Khuyến nghị ngắn hạn:

Trong kịch bản tiêu cực, vùng hỗ trợ gần của Hnx-Index được dự báo nằm tại 81.0 - 82.0 điểm. Đây được xem là điểm mua vào tăng tỷ trọng cổ phiếu trong danh mục.

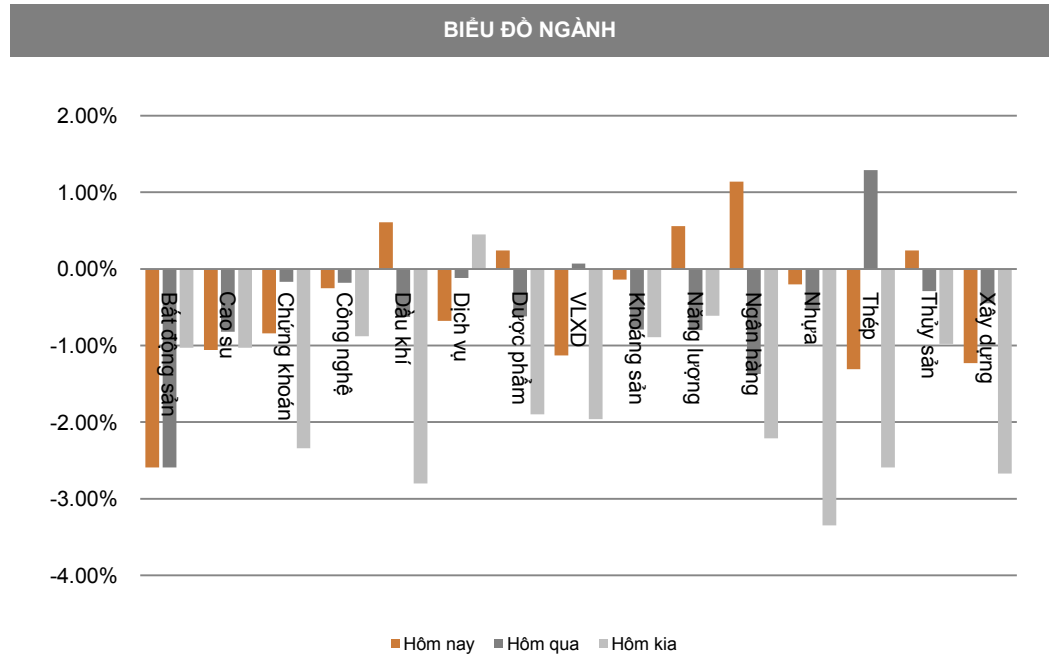
Trong kịch bản tích cực, chỉ số cho phản ứng hồi phục trở lại thì vùng 83.0 - 84.0 điểm sẽ đóng vai trò là vùng kháng cự gần, đồng thời là điểm bán giảm tỷ trọng cổ phiếu trong danh mục.

Tỷ trọng danh mục đề nghị: 90% cash/ 10% stocks.

Chỉ báo kỹ thuật			
Trend	Momentum	Volatility	
ADX	↓ ROC	↓ BBs	↓
MA	↓ RSI	↓ SD	↓
MACD	↓ Stochastic	↓ ATR	↓
PSAR	↓ %R	↓ Volume	
Aroon	↓ MFI	↓ Volume	↘

DIỄN BIẾN CHỈ SỐ NGÀNH

Ngành	Thay đổi
Bất động sản	↓ -2.59%
Cao su	↓ -1.06%
Chứng khoán	↓ -0.84%
Công nghệ	↓ -0.25%
Dầu khí	↑ 0.61%
Dịch vụ	↓ -0.68%
Dược phẩm	↑ 0.24%
Vật liệu xây dựng	↓ -1.13%
Khoáng sản	↓ -0.14%
Năng lượng	↑ 0.56%
Ngân hàng	↑ 1.14%
Nhựa	↓ -0.20%
Thép	↓ -1.31%
Thủy sản	↑ 0.24%
Xây dựng	↓ -1.23%



CHI TIẾT NGÀNH

Ngành	Mã chứng khoán	Giá tham chiếu	Giá khớp	+/-	%	KLGD
Dầu khí	DPM	28.9	28.8	↓ -0.1	↓ -0.4%	321,820
	PVD	24.6	25.2	↑ 0.6	↑ 2.4%	941,770
	PVS	17.1	17.5	↑ 0.4	↑ 2.3%	2,125,583
	PVI	25.1	25.2	↑ 0.1	↑ 0.4%	120,070
	PVT	15	15	→ 0.0	→ 0.0%	731,280
Năng lượng	GAS	59	59.5	↑ 0.5	↑ 0.9%	284,210
	PPC	14.9	14.5	↓ -0.4	↓ -2.7%	165,880
	PGD	45.8	45.2	↓ -0.6	↓ -1.3%	114,050
	VSH	14.4	14.4	→ 0.0	→ 0.0%	6,770
	TMP	27.5	27	↓ -0.5	↓ -1.8%	6,200
Ngân hàng	VCB	50.5	52	↑ 1.5	↑ 3.0%	537,660
	CTG	17.1	17.3	↑ 0.2	↑ 1.2%	610,370
	BVH	57	57.5	↑ 0.5	↑ 0.9%	339,080
	MBB	14.9	14.8	↓ -0.1	↓ -0.7%	364,470
	STB	11	10.5	↓ -0.5	↓ -4.6%	810,520
	ACB	17.3	17.5	↑ 0.2	↑ 1.2%	110,262

ĐẦU TƯ THEO NHÓM NGÀNH

Ngành	Lợi nhuận 1 tuần	Lợi nhuận 1 tháng	Lợi nhuận 1 quý	Lợi nhuận 1 năm	Chi tiết
Xi măng	↓ -8.90%	↑ 14.75%	↑ 15.90%	↑ 43.61%	Cổ phiếu nổi bật: HT1, BCC...
Xây dựng và xây lắp	↓ -7.67%	↑ 10.65%	↑ 26.61%	↑ 61.18%	Cổ phiếu nổi bật: CTD, PXS, VCG, VNE...
Vận tải	↓ -4.55%	↑ 0.74%	↑ 17.84%	↑ 16.18%	Cổ phiếu nổi bật: GMD, PVT, VIP, VOS, VTO...
Dược phẩm	↓ -3.56%	↑ 18.64%	↑ 12.86%	↑ 42.80%	Cổ phiếu nổi bật: DCL, DHG, DMC, IMP...
Đường	↓ -2.46%	↑ 3.00%	↑ 13.37%	↑ 118.28%	Cổ phiếu nổi bật: BHS, LSS, SBT...
Chứng khoán	↓ -5.85%	↑ 1.71%	↑ 3.32%	↓ -9.61%	Cổ phiếu nổi bật: HCM, SSI, VND...
Ngân hàng	↓ -4.44%	↓ -6.56%	↑ 5.55%	↓ -17.66%	Cổ phiếu nổi bật: BID, CTG, EIB, MBB, SHB, VCB...
Cảng biển	↓ -2.59%	↓ -6.04%	↑ 3.61%	↑ 28.82%	Cổ phiếu nổi bật: GMD, HAH, VSC...
Bất động sản	↓ -8.39%	↑ 1.13%	↑ 5.72%	↑ 30.31%	Cổ phiếu nổi bật: DIG, HBC, IJC, KBC, SCR, VIC...
Thép	↓ -4.34%	↑ 1.46%	↑ 32.84%	↑ 48.71%	Cổ phiếu nổi bật: HPG, HSG, TLH, VGS, VIS, NKG...
Sữa	↓ -1.75%	↑ 2.60%	↓ -1.88%	↑ 44.34%	Cổ phiếu nổi bật: HNM, VNM...
Phân bón	↓ -1.48%	↑ 2.09%	↓ -1.13%	↓ -4.76%	Cổ phiếu nổi bật: BFC, DCM, DPM, LAS...
Săm lốp	↓ -5.13%	↓ -0.16%	↑ 4.15%	↓ -3.32%	Cổ phiếu nổi bật: CSM, DRC, SRC...
Thủy sản	↓ -6.56%	↑ 0.29%	↑ 10.01%	↓ -8.86%	Cổ phiếu nổi bật: FMC, HVG, IDI, VHC...
Đệt may	↓ -8.51%	↓ -7.79%	↓ -8.25%	↓ -18.08%	Cổ phiếu nổi bật: STK, TCM, TNG...
Điện	↓ -2.70%	↓ -7.25%	↓ -10.30%	↓ -16.90%	Cổ phiếu nổi bật: BTP, PPC, VSH, NT2...
Dầu khí	↑ 2.24%	↑ 3.07%	↑ 33.57%	↓ -6.14%	Cổ phiếu nổi bật: GAS, PVC, PVD, PVS...
Bảo hiểm	↓ -3.14%	↓ -5.80%	↑ 17.60%	↓ -2.26%	Cổ phiếu nổi bật: BIC, BMI, BVH, PTI...
Khoáng sản	↓ -0.61%	↓ -20.34%	↓ -27.06%	↓ -6.94%	Cổ phiếu nổi bật: BGM, DHM, KSA, KSQ, LCM...
Nông nghiệp	↓ -22.15%	↓ -12.15%	↑ 4.64%	↓ -71.22%	Cổ phiếu nổi bật: HKB, HNG, TSC...

Nhận định:

Ngành Dầu khí là ngành có mức lợi nhuận tuần lớn nhất 2.24%. Ngành Dược phẩm là ngành có mức lợi nhuận tháng lớn nhất 18.64%. Ngành Dầu khí là ngành có mức lợi nhuận quý lớn nhất 33.57%. Ngành Đường là ngành có mức lợi nhuận năm lớn nhất 118.28%.

Ngày 04/08/2016

DANH MỤC CỦA CANSLIM
CÁC KHUYẾN NGHỊ CÒN MỞ TRẠNG THÁI

Mã CP	Mua Bán	Trạng thái	Giá mua/Bán	Giá hiện tại	Giá mục tiêu	Lãi lỗ tiềm năng	Lãi lỗ ghi nhận	Ngày mở TT	Ghi chú
DSN	Mua	Mở	62.5	64.0	75.1	↑ 20.2%	↑ 2.4%	06/05/2016	
TCT	Mua	Mở	52.0	54.0	66.8	↑ 28.5%	↑ 3.8%	06/05/2016	
Trung bình:							↑ 3.1%		

CÁC KHUYẾN NGHỊ ĐÃ ĐÓNG TRONG THÁNG

Mã CP	Mua Bán	Trạng thái	Giá mua/Bán	Giá hiện tại	Giá mục tiêu	Lãi lỗ tiềm năng	Lãi lỗ ghi nhận	Ngày mở TT	Ngày đóng TT
AAA	Mua	Đóng	11.2	14.3	14.0	↑ 25.0%	↑ 27.7%	08/12/2015	12/01/2016
VHG	Mua	Đóng	4.5	6.3	10.5	↑ 133.3%	↑ 40.0%	26/01/2016	17/03/2016
VNM	Mua	Đóng	115.0	138.0	140.0	↑ 21.7%	↑ 20.0%	27/01/2016	17/03/2016
BTP	Mua	Đóng	11.4	15.8	15.3	↑ 34.2%	↑ 38.6%	16/02/2016	25/03/2016
INN	Mua	Đóng	36.0	49.8	49.0	↑ 36.1%	↑ 38.3%	19/01/2016	13/04/2016
KBC	Mua	Mở	13.1	15.0	15.5	↑ 18.3%	↑ 14.5%	26/04/2016	08/06/2016
BPC	Mua	Mở	12.4	17.5	20.0	↑ 61.3%	↑ 41.1%	20/01/2016	08/06/2016
PMC	Mua	Mở	49.0	60.7	72.4	↑ 47.8%	↑ 23.9%	26/04/2016	
Trung bình:							↑ 30.5%		

BÁO CÁO CÔNG TY (CÁC BÁO CÁO PHÁT HÀNH GẦN NHẤT)

Tên công ty	Ngày phát hành	Khuyến nghị	Giá mục tiêu	Chi tiết
KDH	06/06/2016	Nắm giữ [+4%]	24.500 đồng/cổ phiếu	Tài xuống
KBC	06/06/2016	Nắm giữ [+1%]	15.000 đồng/cổ phiếu	Tài xuống
VIC	06/06/2016	Nắm giữ [+4%]	56.000 đồng/cổ phiếu	Tài xuống
TLH	27/05/2016	Mua [+30%]	11.000 đồng/cổ phiếu	Tài xuống
VIS	27/05/2016	Nắm giữ [+6%]	11.000 đồng/cổ phiếu	Tài xuống
VGS	26/05/2016	Mua [+20%]	12.500 đồng/cổ phiếu	Tài xuống
NKG	26/05/2016	Mua [+17%]	19.000 đồng/cổ phiếu	Tài xuống
HSG	26/05/2016	Nắm giữ [+8%]	50.000 đồng/cổ phiếu	Tài xuống
HPG	25/05/2016	Nắm giữ [+8%]	36.000 đồng/cổ phiếu	Tài xuống
BID	23/05/2016	Nắm giữ [+5%]	20.000 đồng/cổ phiếu	Tài xuống
SHB	20/05/2016	Nắm giữ [+12%]	7.500 đồng/cổ phiếu	Tài xuống
NVB	20/05/2016	Nắm giữ [+4%]	5.500 đồng/cổ phiếu	Tài xuống
EIB	20/05/2016	Nắm giữ [-7%]	10.500 đồng/cổ phiếu	Tài xuống
STB	19/05/2016	Nắm giữ [-6%]	12.000 đồng/cổ phiếu	Tài xuống
ACB	19/05/2016	Nắm giữ [+11%]	21.000 đồng/cổ phiếu	Tài xuống
MBB	18/05/2016	Nắm giữ [+1%]	15.500 đồng/cổ phiếu	Tài xuống
CTG	17/05/2016	Nắm giữ [+14%]	20.500 đồng/cổ phiếu	Tài xuống
VCB	17/05/2016	Nắm giữ [+12%]	55.000 đồng/cổ phiếu	Tài xuống
SGH	10/05/2016	Nắm giữ [-4%]	24.000 đồng/cổ phiếu	Tài xuống
TCT	10/05/2016	Nắm giữ [+7%]	11.300 đồng/cổ phiếu	Tài xuống
HOT	09/05/2016	Bán [-33%]	14.600 đồng/cổ phiếu	Tài xuống
TCT	06/05/2016	Mua [+26%]	66.800 đồng/cổ phiếu	Tài xuống
DSN	06/05/2016	Mua [+19%]	75.100 đồng/cổ phiếu	Tài xuống
HAG	05/05/2016	Mua [+49%]	11.200 đồng/cổ phiếu	Tài xuống
FMC	14/04/2016	Mua [+30%]	29.100 đồng/cổ phiếu	Tài xuống

Khuyến nghị	Diễn giải
Kỳ vọng 12 tháng	
Mua	Nếu giá mục tiêu cao hơn giá thị trường trên 15%
Nắm giữ	Nếu giá mục tiêu so với giá thị trường từ -15% đến 15%
Bán	Nếu giá mục tiêu thấp hơn giá thị trường dưới -15%

 Vui lòng xem chi tiết tại: <https://www.aseansc.com.vn/trung-tam-phan-tich/bao-cao-cong-ty>

Ngày 04/08/2016

BÁO CÁO CẬP NHẬT NGÀNH (CÁC BÁO CÁO PHÁT HÀNH GẦN NHẤT)

Báo cáo cập nhật ngành BĐS – Tháng 6/2016

Tính tới thời điểm ngày 01 tháng 06 năm 2016, trên thị trường niêm yết có khoảng 65 doanh nghiệp BĐS với tổng vốn hóa đạt hơn 160 nghìn tỷ đồng (chiếm khoảng 12% vốn hóa toàn thị trường). Trong đó, vốn hóa đứng đầu là các doanh nghiệp như VIC (104.752,16 tỷ), KBC (6.952,45 tỷ), KDH (4.230 tỷ), ITA (3.772,27 tỷ),... Tuy nhiên, trong báo cáo này chúng tôi chỉ tập trung vào 20 doanh nghiệp BĐS có vốn hóa lớn nhất.

Chi tiết xin xem tại: <https://www.aseansc.com.vn/2016/06/36856-bao-caocap-nhat-nganh-bat-dong-san-thang-62016>

Báo cáo cập nhật ngành Sản xuất thép – Tháng 6/2016

Tính tới thời điểm ngày 01 tháng 06 năm 2016, trên thị trường niêm yết có khoảng 10 doanh nghiệp ngành sản xuất thép tập trung chủ yếu tại sàn HSX (7 công ty), HNX (2 công ty). Trong đó, vốn hóa đứng đầu là các doanh nghiệp như HPG (24.404,1 tỷ), HSG (6.498,9 tỷ), NKG (845,6 tỷ), TLH (648,9 tỷ), VIS (511,9 tỷ), VGS (381,6 tỷ),...

Chi tiết xin xem tại: <https://www.aseansc.com.vn/2016/05/36107-bao-caocap-nhat-nganh-san-xuat-thep-thang-62016>

Báo cáo cập nhật ngành Ngân hàng – Tháng 5/2016

Tính tới thời điểm ngày 01 tháng 05 năm 2016, trên thị trường niêm yết có 9 ngân hàng, tập trung chủ yếu tại sàn HSX (6 ngân hàng) và HNX (3 ngân hàng). Trong đó, vốn hóa đứng đầu phải kể đến là 3 ngân hàng lớn là VCB (126,32 nghìn tỷ), CTG (65,16 nghìn tỷ) và BID (62,56 nghìn tỷ).

Chi tiết xin xem tại: <https://www.aseansc.com.vn/2016/05/35474-bao-caocap-nhat-nganh-ngan-hang-thang-52016>

Báo cáo cập nhật ngành Dịch vụ du lịch – Tháng 5/2016

Tính tới thời điểm ngày 01 tháng 05 năm 2016, trên thị trường niêm yết có khoảng 10 doanh nghiệp ngành dịch vụ du lịch tập trung chủ yếu tại sàn HSX (4 công ty), HNX (4 công ty) và Upcom (2 công ty). Trong đó, vốn hóa đứng đầu là các doanh nghiệp niêm yết trên sàn HOSE như DSN (761,2 tỷ), TCT (639,4 tỷ),...

Chi tiết xin xem tại: <https://www.aseansc.com.vn/2016/05/34463-bao-caocap-nhat-nganh-dich-vu-du-lich-thang-52016>

Báo cáo cập nhật ngành Thủy sản – Tháng 4/2016

Tính tới thời điểm ngày 01 tháng 04 năm 2016, trên thị trường niêm yết có khoảng 16 doanh nghiệp ngành thủy sản tập trung chủ yếu tại sàn HSX (13 công ty), HNX (3 công ty). Trong đó, vốn hóa đứng đầu là các doanh nghiệp niêm yết trên sàn HOSE như VHC (2.704,4 tỷ), VHG (2.270,4 tỷ), IDI (1.533,8 tỷ), FMC (667,6 tỷ),...

Chi tiết xin xem tại: <https://www.aseansc.com.vn/2016/04/30840-bao-caocap-nhat-nganh-thuy-san-thang-42016>

Báo cáo cập nhật ngành Dược phẩm – Tháng 4/2016

Tính tới thời điểm ngày 01 tháng 04 năm 2016, trên thị trường niêm yết có khoảng 13 doanh nghiệp ngành dược tập trung chủ yếu tại sàn HSX (8 công ty), HNX (5). Trong đó đứng đầu là các doanh nghiệp niêm yết trên sàn HOSE như DHG (7.477 tỷ), TRA (2.837,4 tỷ), DMC (2.016,8 tỷ), IMP (1.403,7 tỷ), OPC (936,5 tỷ),...

Chi tiết xin xem tại: <https://www.aseansc.com.vn/2016/04/29983-bao-caocap-nhat-nganh-duoc-pham-thang-42016>

Báo cáo cập nhật ngành Khu công nghiệp – Tháng 3/2016

Tính tới thời điểm ngày 01 tháng 03 năm 2016, trên thị trường niêm yết có khoảng 7 doanh nghiệp kinh doanh khu công nghiệp tập trung chủ yếu tại sàn HSX (6 công ty), HNX (1). Tuy nhiên ở phạm vi báo cáo này, chúng tôi chỉ tập trung vào 4 doanh nghiệp có vốn hóa lớn nhất là KBC (6.153,8 tỷ), ITA (4.275,2 tỷ), LHG (490 tỷ) và SZL (362 tỷ).

Chi tiết xin xem tại: <https://www.aseansc.com.vn/2016/03/25925-bao-caocap-nhat-nganh-khu-cong-nghiep-thang-32016>

Báo cáo cập nhật ngành Chứng khoán – Tháng 3/2016

Tính tới thời điểm ngày 01 tháng 03 năm 2016, trên thị trường niêm yết có khoảng 20 công ty chứng khoán tập trung chủ yếu tại sàn HNX (13 công ty), HSX (6) và còn lại là Upcom. Tuy nhiên ở phạm vi báo cáo này, chúng tôi chỉ tập trung vào 4 doanh nghiệp có vốn hóa lớn nhất là SSI (10.897,3 tỷ), HCM (4.108,1 tỷ), VND (1.813,4 tỷ) và BVS (953,2 tỷ).

Chi tiết xin xem tại: <https://www.aseansc.com.vn/2016/03/25211-bao-caocap-nhat-nganh-chung-khoan-thang-32016>

PHÂN TÍCH KỸ THUẬT MỘT SỐ CỔ PHIẾU NỔI BẬT

Mã cổ phiếu HCM - CTCP Chứng khoán Thành phố Hồ Chí Minh (HOSE)



Vùng mua:

Vùng chốt lời ngắn hạn:

Mã cổ phiếu ASM - CTCP Tập đoàn Sao Mai (HOSE)



Vùng mua:

Vùng chốt lời ngắn hạn:

Mã cổ phiếu MSN - CTCP Tập đoàn MaSan (HOSE)



Vùng mua:

Vùng chốt lời ngắn hạn:

Mã cổ phiếu VIC - CTCP Tập đoàn Vingroup (HOSE)



Vùng mua:

Vùng chốt lời ngắn hạn:

Mã cổ phiếu TIG - Tập đoàn Đầu tư Thăng Long (HNX)



Vùng mua:

Vùng chốt lời ngắn hạn:

Mã cổ phiếu HAG - CTCP Hoàng Anh Gia Lai (HOSE)



Vùng mua:

Vùng chốt lời ngắn hạn:

Ngày 04/08/2016

LỊCH SỰ KIỆN CHỨNG KHOÁN NỔI BẬT

Ngày GDKHQ	Ngày ĐKCC	Ngày TH	Mã CK	Sàn	Nội dung sự kiện	Giá HT	Thay đổi
04/08/2016	05/08/2016	n/a	S99	HNX	Trả cổ tức năm 2015 bằng cổ phiếu, tỷ lệ 5%	5	0 (0%)
04/08/2016	05/08/2016	22/08/2016	KST	HNX	Trả cổ tức năm 2015 bằng tiền, 1,200 đồng/CP	5.5	0 (0%)
04/08/2016	05/08/2016	n/a	LAS	HNX	Thưởng cổ phiếu, tỷ lệ 100:45	26.5	-0.1 (-0.38%)
n/a	n/a	04/08/2016	SVT	HOSE	Giao dịch bổ sung - 956,954 CP	8.5	0 (0%)
n/a	n/a	05/08/2016	DPS	HNX	Giao dịch bổ sung - 12,774,637 CP	6.5	-0.1 (-1.52%)
05/08/2016	08/08/2016	22/08/2016	VTL	HNX	Trả cổ tức năm 2015 bằng tiền, 800 đồng/CP	21.6	0 (0%)
n/a	n/a	05/08/2016	TBD	UPCoM	Giao dịch bổ sung - 4,872,061 CP	36.5	0 (0%)
08/08/2016	09/08/2016	22/08/2016	NDP	UPCoM	Lấy ý kiến CĐ bằng văn bản	24	0 (0%)
n/a	n/a	08/08/2016	TV3	HNX	Giao dịch bổ sung - 676,164 CP	31.3	0 (0%)
08/08/2016	09/08/2016	19/08/2016	SDV	UPCoM	Trả cổ tức năm 2015 bằng tiền, 1,500 đồng/CP	22	0 (0%)
08/08/2016	09/08/2016	15/08/2016	TDS	UPCoM	Lấy ý kiến CĐ bằng văn bản	13.5	0 (0%)
08/08/2016	09/08/2016	09/09/2016	SD5	HNX	Trả cổ tức năm 2015 bằng tiền, 1,000 đồng/CP	10.9	0 (0%)
n/a	n/a	08/08/2016	PAC	HOSE	Giao dịch bổ sung - 15,490,414 CP	31.9	-0.5 (-1.54%)
08/08/2016	09/08/2016	09/09/2016	FCN	HOSE	Trả cổ tức năm 2015 bằng tiền, 1,000 đồng/CP	21.2	-0.1 (-0.47%)
09/08/2016	10/08/2016	15/09/2016	VGC	UPCoM	Trả cổ tức năm 2015 bằng tiền, 400 đồng/CP	13.9	-0.1 (-0.71%)
09/08/2016	10/08/2016	n/a	APP	HNX	Lấy ý kiến CĐ bằng văn bản	10.8	0 (0%)
09/08/2016	10/08/2016	26/08/2016	ABT	HOSE	Trả cổ tức đợt 1/2016 bằng tiền, 2,500 đồng/CP	49	-1 (-2%)
09/08/2016	10/08/2016	13/08/2016	SDN	HNX	Lấy ý kiến CĐ bằng văn bản	29.3	0 (0%)
09/08/2016	10/08/2016	25/08/2016	DNY	HNX	Trả cổ tức năm 2015 bằng tiền, 1,000 đồng/CP	8.3	-0.1 (-1.19%)
09/08/2016	10/08/2016	n/a	CVN	HNX	Hợp ĐHCĐ bất thường năm 2016	1.9	0.1 (5.56%)
09/08/2016	10/08/2016	24/08/2016	VFG	HOSE	Trả cổ tức đợt 1/2016 bằng tiền, 1,000 đồng/CP	75.5	1 (1.34%)
09/08/2016	10/08/2016	22/08/2016	PMC	HNX	Trả cổ tức đợt 1/2016 bằng tiền, 1,000 đồng/CP	57.3	-0.5 (-0.87%)

ĐIỀU KIỆN SỬ DỤNG BẢN TIN

Bản tin nhận định thị trường này được Công ty Chứng khoán Đông Nam Á cung cấp cho một bộ phận khách hàng nhất định có mở tài khoản tại Công ty. Mọi sự cung cấp khi chưa được sự đồng ý của Công ty đều bị coi là vi phạm bản quyền của Asean Securities.

KHUYẾN CÁO

Nội dung trong bản tin này được Công ty Chứng khoán Đông Nam Á tổng hợp và phân tích từ các nguồn thông tin đại chúng được xem là đáng tin cậy và chỉ đơn thuần phục vụ mục đích tham khảo. Công ty Chứng khoán Đông Nam Á không chịu trách nhiệm với bất kỳ quyết định mua hay bán khi khách hàng sử dụng các thông tin trên.