

Ngày 05/08/2016

TỔNG HỢP THÔNG TIN TRONG NGÀY
THÔNG TIN DOANH NGHIỆP
MWG: LNTT 6 tháng đạt 835 tỷ đồng, tăng trưởng 93% so với cùng kỳ

MWG - CTCP Đầu tư Thế giới Di động - 6 tháng, doanh thu MWG đạt 19.650 tỷ đồng, tăng trưởng 81% so với cùng kỳ 2015 và hoàn thành 58% kế hoạch cả năm (34.166 tỷ đồng). Lợi nhuận sau thuế 6 tháng của MWG đạt 835 tỷ đồng, tăng trưởng 93% so với cùng kỳ và hoàn thành 60% kế hoạch (1.388 tỷ đồng).

ACB: LNST 6 tháng đạt 663 tỷ đồng, tăng 16% so với cùng kỳ

ACB – NH TMCP Á Châu - Quý 2 lợi nhuận trước thuế đạt 439 tỷ đồng, tăng 18% so với cùng kỳ năm trước. Lũy kế 6 tháng, lợi nhuận trước thuế đạt 828 tỷ đồng, tăng 13%; lợi nhuận sau thuế đạt 663 tỷ đồng, tăng 16% so với cùng kỳ năm trước.

BIC: LNST 6 tháng đạt 74 tỷ đồng, tăng 28,5% so với cùng kỳ

BIC - Tổng CTCP Bảo hiểm Ngân hàng Đầu tư và Phát triển Việt Nam - 6 tháng đầu năm 2016 doanh thu đạt 615 tỷ đồng, lợi nhuận sau thuế đạt 74 tỷ đồng; tăng lần lượt 23% và 28,5% so với cùng kỳ năm 2015.

HDG: LNST Q2 đạt hơn 36 tỷ đồng, gấp 2,7 lần so với cùng kỳ

HDG - CTCP Tập Đoàn Hà Đô – Quý 2/2016 đạt doanh thu thuần 235 tỷ đồng, tăng 80% so với cùng kỳ năm trước. Sau khi trừ các chi phí, HDG lãi ròng gần 36 tỷ đồng, gấp 2,7 lần so với quý 2/2015.

TỔNG QUAN TTCK QUỐC TẾ

KHU VỰC	CHỈ SỐ	+/-	ĐIỂM
MỸ	Dow Jones	↓ -2.95	18,352.05
	Nasdaq	↑ 6.51	5,166.25
	S&P 500	↑ 0.46	2,164.25
CHÂU ÂU	FTSE 100	↑ 105.76	6,740.16
	DAX	↑ 57.65	10,227.86
CHÂU Á	CAC 40	↑ 24.55	4,345.63
	Nikkei 225	↑ 24.37	16,279.26
CHÂU Á	Hang Seng	↑ 93.11	21,832.23
	Shanghai	↑ 3.97	2,982.43

(Nguồn: Stockbiz.vn; Vietstock.vn; Cafef.vn; Ndh.vn; TTXVN;...)

(Cập nhật 17h20 ngày 05/08/2016)

TIN KINH TẾ TRONG NƯỚC NỔI BẬT
Đề xuất giảm thuế thu nhập cho doanh nghiệp nhỏ và vừa xuống 17%

Bộ Tài chính vừa có dự thảo gửi Chính phủ trình Quốc hội cho doanh nghiệp nhỏ và vừa được giảm thuế suất phổ thông xuống còn 17% thay vì 20% như hiện tại. Mức thuế còn 17% trong tối đa 4 năm. Theo văn bản gửi Chính phủ, lãnh đạo Bộ Tài chính khẳng định, ở nước ta, hiện số lượng doanh nghiệp nhỏ và vừa vẫn chiếm đa số trong tổng số doanh nghiệp đang hoạt động và có vị trí không thể thay thế trong phát triển kinh tế cũng như ổn định xã hội. Vì vậy, để việc hỗ trợ doanh nghiệp nhỏ và vừa được khả thi trong thực hiện, đại diện ngành tài chính cho rằng, chính sách thuế cũng là một trong các công cụ cần tính tới.

Phó thống đốc: “Nợ xấu vẫn dưới 3%”

“Theo số liệu các tổ chức tín dụng báo cáo về Ngân hàng Nhà nước, nợ xấu tính đến cuối tháng 5/2016 ở mức 2,78%”. Thông tin trên được Phó thống đốc Ngân hàng Nhà nước Nguyễn Thị Hồng cho biết chiều 2/8, tại cuộc họp báo Chính phủ. Theo đại diện lãnh đạo Ngân hàng Nhà nước, đây vẫn là mức dưới 3% theo mục tiêu mà Ngân hàng Nhà nước đã đề ra từ cuối năm 2015. Tuy nhiên, vấn đề xử lý nợ xấu vẫn là trọng tâm trong chỉ đạo điều hành của cơ quan này trong 6 tháng cuối năm.

Ngày 05/08: Tỷ giá trung tâm ở mức 21.828 đồng, giảm 5 đồng so với hôm qua

Tỷ giá trung tâm giữa Đồng Việt Nam (VND) và Đôla Mỹ (USD) sáng 5/8 được Ngân hàng Nhà nước công bố ở mức 21.828 đồng, giảm 5 đồng so với hôm qua. Với biên độ +/-3% đang được áp dụng, tỷ giá trần mà các ngân hàng được áp dụng hôm nay là 22.483 VND/USD và tỷ giá sàn là 21.173 VND/USD. Lúc 8 giờ 40 phút, Vietcombank và BIDV cùng niêm yết giá USD ở mức 22.260 – 22.330 VND/USD (mua vào – bán ra), không đổi suốt nhiều ngày qua.

Sáng ngày 05/08: Giá vàng SJC ở mức 36,70 – 36,95 triệu đồng/lượng

Công ty SJC Thành phố Hồ Chí Minh niêm yết chiều mua vào ở mức 36,70 triệu đồng/lượng và bán ra là 36,95 triệu đồng/lượng, tăng 100.000 đồng/lượng so với chốt phiên trước. Trên thị trường thế giới, giá vàng đang giao dịch ở ngưỡng 1.360,8 USD/ounce, tăng gần 4 USD/ounce so với chốt phiên trước. Ở mức giá này, sau khi quy đổi theo tỷ giá USD tại ngân hàng Vietcombank, giá vàng thế giới tương đương 36,63 triệu đồng/lượng, thấp hơn giá vàng SJC tại Công ty vàng bạc đá quý Sài Gòn khoảng 320.000 đồng/lượng.

TIN QUỐC TẾ NỔI BẬT
Ngày 04/08: Chỉ số Dow Jones giảm 0,02%, xuống 18.352,05 điểm

Chứng khoán Mỹ phiên 4/8 biến động nhẹ khi nhà đầu tư “đứng ngoài chờ” trước thêm báo cáo việc làm phi nông nghiệp tháng 7, công bố vào thứ Sáu. Chốt phiên, chỉ số Dow Jones giảm 2,95 điểm, tương ứng 0,02%, xuống 18.352,05 điểm, chỉ số S&P 500 tăng 0,46 điểm, hay 0,02%, lên 2.164,25 điểm và chỉ số Nasdaq Composite tăng 6,51 điểm, tương đương 0,13%, lên 5.166,25 điểm.

Ngày 04/08: Dầu thô tăng 2,69%, lên 41,93 USD/thùng

Giá dầu Mỹ phiên 4/8 tăng sau khi số liệu lượng dầu lưu kho đưa ra những tín hiệu trái chiều về nguồn cung dầu thô trên thị trường. Kết thúc phiên giao dịch, giá dầu WTI ngọt nhẹ của Mỹ giao tháng 9/2015 trên sàn New York Mercantile Exchange tăng 1,10 USD, tương ứng 2,69%, lên 41,93 USD/thùng. Giá dầu Brent giao tháng 9/2016 trên sàn ICE Futures Europe tăng 1,19 USD, tương đương 2,76%, lên 44,29 USD/thùng.

Ngày 05/08/2016

TỔNG HỢP DIỄN BIẾN THỊ TRƯỜNG
TỔNG QUAN THỊ TRƯỜNG - CHỈ SỐ VNI-INDEX

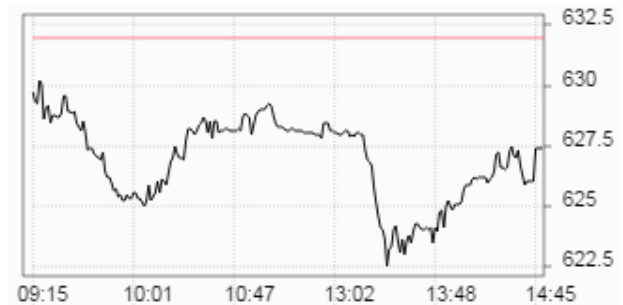
Thay đổi (điểm)	↓	-4.55/-0.72%
Giá trị (điểm)	↓	627.39
Khối lượng (cp)		125,577,237
Giá trị (tỷ đồng)		2,109.37
Số cp tăng giá	↑	77
Số cp giảm giá	↓	144
Số cp đứng giá	→	89

TỔNG QUAN THỊ TRƯỜNG - CHỈ SỐ HNX-INDEX

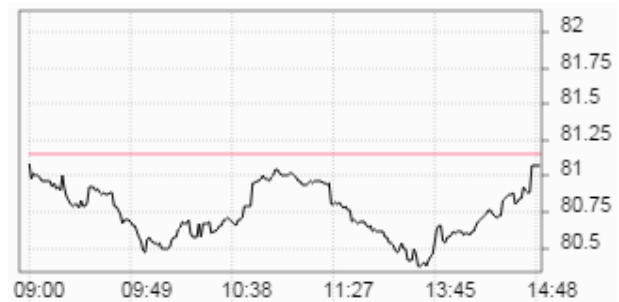
Thay đổi (điểm)	↓	-0,08/-0,10%
Giá trị (điểm)	↓	81.07
Khối lượng (cp)		41,954,203
Giá trị (tỷ đồng)		446.97
Số cp tăng giá	↑	71
Số cp giảm giá	↓	112
Số cp đứng giá	→	196

TỔNG QUAN GD NĐTNN

TỔNG KL (CỔ PHIẾU)	SÀN HCM	SÀN HN
MUA	6,575,790	1,775,300
BÁN	8,403,220	192,900
MUA - BÁN	-1,827,430	1,582,400

DIỄN BIẾN THỊ TRƯỜNG - CHỈ SỐ VN-INDEX


Mã	Mở	Đóng	Cao	Thấp	KL	Thay đổi
TMS	50	53.5	53.5	49.2	18,270	↑ 7.0%
SGT	4.3	4.6	4.6	4.1	28,560	↑ 7.0%
HOT	26.5	28	28	26.5	860	↑ 6.9%
RIC	8.4	9.6	9.6	8.4	5,660	↑ 6.7%
VNH	1.7	1.7	1.7	1.6	39,120	↑ 6.3%

DIỄN BIẾN THỊ TRƯỜNG - CHỈ SỐ HNX-INDEX


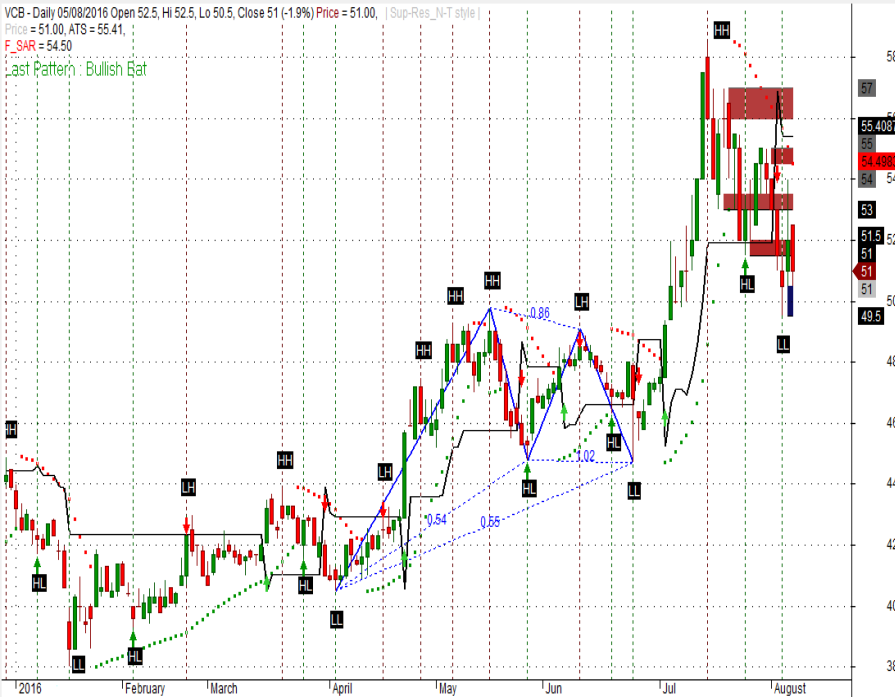
Mã	Mở	Đóng	Cao	Thấp	KL	Thay đổi
BXH	15.4	15.4	15.4	15.4	100	↑ 10.0%
TH1	14.5	15.9	15.9	14.5	1,100	↑ 9.7%
DZM	12.7	12.7	12.7	12.4	45,800	↑ 9.5%
DLR	7	7	7	7	300	↑ 9.4%
VNF	69.3	83.9	83.9	69.3	600	↑ 9.0%

SÀN HCM và SÀN HN

Ngày 05/08, khối ngoại mua ròng tổng cộng hơn 11,73 tỷ đồng trên cả hai sàn. Trên sàn HOSE, khối ngoại bán ròng gần 15,15 tỷ đồng. Trên sàn HNX, khối ngoại mua ròng gần 26,9 tỷ đồng. Trong đó 5 cổ phiếu nước ngoài mua mạnh nhất trên sàn HNX đó là: PVS (840.000 cp), PGT (157.600 cp), VND (126.600 cp), BVS (110.700 cp) và VNR (89.300 cp). Trong đó 5 cổ phiếu nước ngoài bán mạnh nhất trên sàn HNX đó là: AAA (120.500 cp), DXP (20.800 cp), VNR (10.000 cp), PGT (9.900 cp) và DAD (7.000 cp).

PHÂN TÍCH KỸ THUẬT CỔ PHIẾU NỔI BẬT TRONG PHIÊN

Mã cổ phiếu VCB - Ngân hàng Thương mại cổ phần Ngoại thương Việt Nam (HOSE)



Vùng mua: 48.0 - 50.0 Vùng chốt lời ngắn hạn: 52.0 - 54.0

Phân tích

Nhận định: Dựa vào chuyển động của các chỉ báo kỹ thuật, chúng tôi cho rằng VCB sẽ kiểm tra vùng hỗ trợ gần nhất 48.0 - 50.0.

Khuyến nghị: Giải ngân một phần danh mục tại vùng hỗ trợ 48.0 - 50.0. Chốt lời ngắn hạn tại vùng kháng cự 52.0 - 54.0.

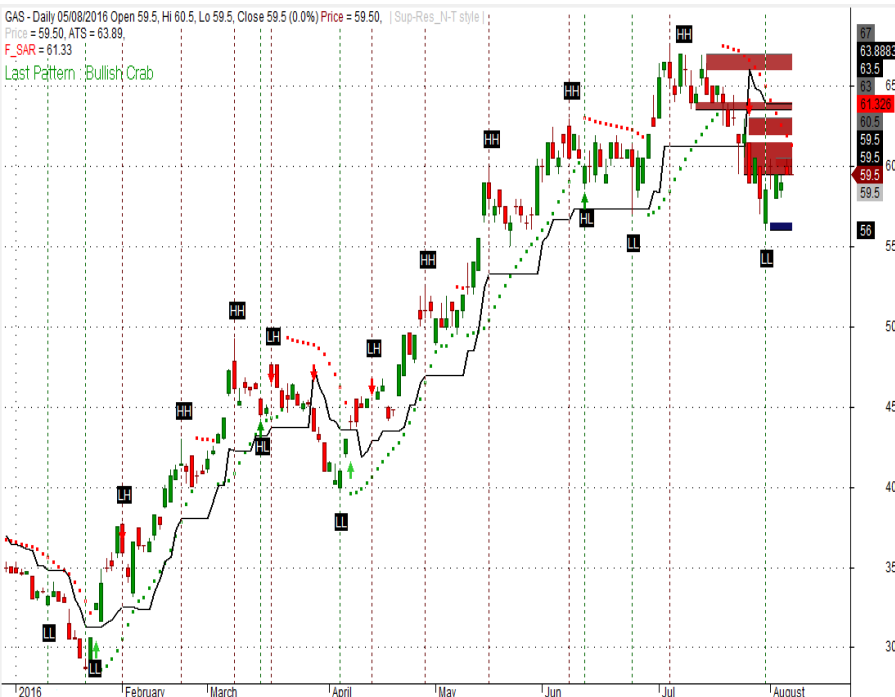
Tỷ trọng danh mục đề nghị theo công thức Kelly: 90% cash/ 10% stocks.

Tỷ lệ sinh lời kỳ vọng: 10%.

Chỉ báo kỹ thuật

Trend	Momentum	Volatility
ADX	➔ ROC	⬇️ BBs ➔
MA	➔ RSI	⬇️ SD ➔
MACD	⬆️ Stochastic	⬇️ ATR ➔
PSAR	⬇️ %R	⬇️ Volume
Aroon	⬇️ MFI	⬇️ Volume ➔

Mã cổ phiếu GAS - Tổng Công ty Khí Việt Nam - CTCP (HOSE)



Vùng mua: 56.0 - 58.0 Vùng chốt lời ngắn hạn: 60.0 - 62.0

Phân tích

Nhận định: Dựa vào chuyển động của các chỉ báo kỹ thuật, chúng tôi cho rằng GAS sẽ kiểm tra vùng hỗ trợ gần nhất 56.0 - 58.0.

Khuyến nghị: Giải ngân một phần danh mục tại vùng hỗ trợ 56.0 - 58.0. Chốt lời ngắn hạn tại vùng kháng cự 60.0 - 62.0.

Tỷ trọng danh mục đề nghị theo công thức Kelly: 90% cash/ 10% stocks.

Tỷ lệ sinh lời kỳ vọng: 10%.

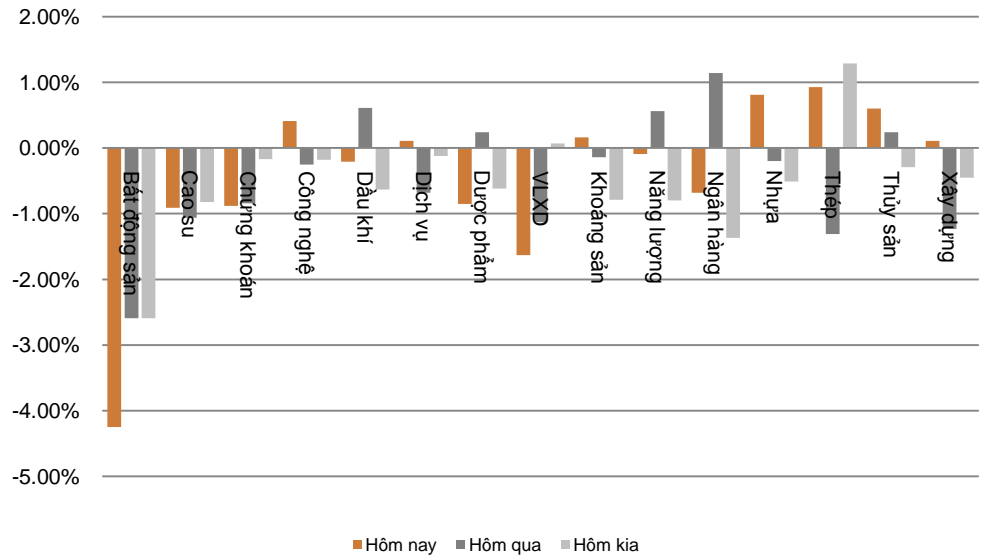
Chỉ báo kỹ thuật

Trend	Momentum	Volatility
ADX	➔ ROC	➔ BBs ➔
MA	⬇️ RSI	⬇️ SD ⬇️
MACD	⬇️ Stochastic	⬆️ ATR ➔
PSAR	⬇️ %R	⬆️ Volume
Aroon	⬇️ MFI	⬇️ Volume ➔

DIỄN BIẾN CHỈ SỐ NGÀNH

Ngành	Thay đổi
Bất động sản	↓ -4.25%
Cao su	↓ -0.91%
Chứng khoán	↓ -0.88%
Công nghệ	↑ 0.41%
Dầu khí	↓ -0.21%
Dịch vụ	↑ 0.11%
Dược phẩm	↓ -0.85%
Vật liệu xây dựng	↓ -1.63%
Khoáng sản	↑ 0.16%
Năng lượng	↓ -0.09%
Ngân hàng	↓ -0.68%
Nhựa	↑ 0.81%
Thép	↑ 0.93%
Thủy sản	↑ 0.60%
Xây dựng	↑ 0.11%

BIỂU ĐỒ NGÀNH



CHI TIẾT NGÀNH

Ngành	Mã chứng khoán	Giá tham chiếu	Giá khớp	+/-	%	KLGD
Công nghệ	FPT	40.4	40.5	↑ 0.1	↑ 0.3%	461,730
	SAM	8.9	9	↑ 0.1	↑ 1.1%	447,820
	ELC	24.7	24.8	↑ 0.1	↑ 0.4%	102,770
	CMG	14.1	14.5	↑ 0.4	↑ 2.8%	13,570
	ITD	28.4	28.5	↑ 0.1	↑ 0.4%	63,810
Nhựa	BMP	145	147	↑ 2.0	↑ 1.4%	71,830
	NTP	64	64.8	↑ 0.8	↑ 1.3%	36,836
	AAA	33.1	33.1	→ 0.0	→ 0.0%	306,275
	TTP	53	53	→ 0.0	→ 0.0%	-
Thép	INN	55	54.5	↓ -0.5	↓ -0.9%	19,200
	HPG	42.6	43.1	↑ 0.5	↑ 1.2%	4,794,470
	HSG	37.8	38.7	↑ 0.9	↑ 2.4%	2,444,820
	POM	9.5	9.5	→ 0.0	→ 0.0%	-
	DTL	19.6	18.3	↓ -1.3	↓ -6.6%	500
	TLH	10	9.9	↓ -0.1	↓ -1.0%	1,382,040
	VIS	13.8	13.8	→ 0.0	→ 0.0%	590,670

ĐẦU TƯ THEO NHÓM NGÀNH

Ngành	Lợi nhuận 1 tuần	Lợi nhuận 1 tháng	Lợi nhuận 1 quý	Lợi nhuận 1 năm	Chi tiết
Xi măng	↓ -11.82%	↑ 11.83%	↑ 12.98%	↑ 40.69%	Cổ phiếu nổi bật: HT1, BCC...
Xây dựng và xây lấp	↓ -8.15%	↑ 10.17%	↑ 26.13%	↑ 60.70%	Cổ phiếu nổi bật: CTD, PXS, VCG, VNE...
Vận tải	↓ -3.17%	↑ 2.12%	↑ 19.22%	↑ 17.56%	Cổ phiếu nổi bật: GMD, PVT, VIP, VOS, VTO...
Dược phẩm	↓ -3.93%	↑ 18.27%	↑ 12.49%	↑ 42.43%	Cổ phiếu nổi bật: DCL, DHG, DMC, IMP...
Đường	↓ -4.30%	↑ 1.16%	↑ 11.53%	↑ 116.44%	Cổ phiếu nổi bật: BHS, LSS, SBT...
Chứng khoán	↓ -6.51%	↑ 1.05%	↑ 2.66%	↓ -10.27%	Cổ phiếu nổi bật: HCM, SSI, VND...
Ngân hàng	↓ -4.94%	↓ -7.06%	↑ 5.05%	↓ -18.16%	Cổ phiếu nổi bật: BID, CTG, EIB, MBB, SHB, VCB...
Cảng biển	↓ -2.88%	↓ -6.33%	↑ 3.32%	↑ 28.53%	Cổ phiếu nổi bật: GMD, HAH, VSC...
Bất động sản	↓ -11.24%	↓ -1.72%	↑ 2.87%	↑ 27.46%	Cổ phiếu nổi bật: DIG, HBC, IJC, KBC, SCR, VIC...
Thép	↓ -2.68%	↑ 3.12%	↑ 34.50%	↑ 50.37%	Cổ phiếu nổi bật: HPG, HSG, TLH, VGS, VIS, NKG...
Sữa	↑ 0.77%	↑ 5.12%	↑ 0.64%	↑ 46.86%	Cổ phiếu nổi bật: HNM, VNM...
Phân bón	↓ -2.17%	↑ 1.40%	↓ -1.82%	↓ -5.45%	Cổ phiếu nổi bật: BFC, DCM, DPM, LAS...
Săm lốp	↓ -6.88%	↓ -1.91%	↑ 2.40%	↓ -5.07%	Cổ phiếu nổi bật: CSM, DRC, SRC...
Thủy sản	↓ -3.81%	↑ 3.04%	↑ 12.76%	↓ -6.11%	Cổ phiếu nổi bật: FMC, HVG, IDI, VHC...
Đệt may	↓ -11.09%	↓ -10.37%	↓ -10.83%	↓ -20.66%	Cổ phiếu nổi bật: STK, TCM, TNG...
Điện	↓ -3.41%	↓ -7.96%	↓ -11.01%	↓ -17.61%	Cổ phiếu nổi bật: BTP, PPC, VSH, NT2...
Dầu khí	↑ 1.73%	↑ 2.56%	↑ 33.06%	↓ -6.65%	Cổ phiếu nổi bật: GAS, PVC, PVD, PVS...
Bảo hiểm	↓ -1.37%	↓ -4.03%	↑ 19.37%	↓ -0.49%	Cổ phiếu nổi bật: BIC, BMI, BVH, PTI...
Khoáng sản	↓ -1.14%	↓ -20.87%	↓ -27.59%	↓ -7.47%	Cổ phiếu nổi bật: BGM, DHM, KSA, KSQ, LCM...
Nông nghiệp	↓ -29.11%	↓ -19.11%	↓ -2.32%	↓ -78.18%	Cổ phiếu nổi bật: HKB, HNG, TSC...

Nhận định:

Ngành Dầu khí là ngành có mức lợi nhuận tuần lớn nhất 1.73%. Ngành Dược phẩm là ngành có mức lợi nhuận tháng lớn nhất 18.27%. Ngành Dầu khí là ngành có mức lợi nhuận quý lớn nhất 34.50%. Ngành Đường là ngành có mức lợi nhuận năm lớn nhất 116.44%.

Ngày 05/08/2016

DANH MỤC CỦA CANSLIM
CÁC KHUYẾN NGHỊ CÒN MỞ TRẠNG THÁI

Mã CP	Mua Bán	Trạng thái	Giá mua/Bán	Giá hiện tại	Giá mục tiêu	Lãi lỗ tiềm năng	Lãi lỗ ghi nhận	Ngày mở TT	Ghi chú
DSN	Mua	Mở	62.5	64.0	75.1	↑ 20.2%	↑ 2.4%	06/05/2016	
TCT	Mua	Mở	52.0	54.0	66.8	↑ 28.5%	↑ 3.8%	06/05/2016	
Trung bình:							↑ 3.1%		

CÁC KHUYẾN NGHỊ ĐÃ ĐÓNG TRONG THÁNG

Mã CP	Mua Bán	Trạng thái	Giá mua/Bán	Giá hiện tại	Giá mục tiêu	Lãi lỗ tiềm năng	Lãi lỗ ghi nhận	Ngày mở TT	Ngày đóng TT
AAA	Mua	Đóng	11.2	14.3	14.0	↑ 25.0%	↑ 27.7%	08/12/2015	12/01/2016
VHG	Mua	Đóng	4.5	6.3	10.5	↑ 133.3%	↑ 40.0%	26/01/2016	17/03/2016
VNM	Mua	Đóng	115.0	138.0	140.0	↑ 21.7%	↑ 20.0%	27/01/2016	17/03/2016
BTP	Mua	Đóng	11.4	15.8	15.3	↑ 34.2%	↑ 38.6%	16/02/2016	25/03/2016
INN	Mua	Đóng	36.0	49.8	49.0	↑ 36.1%	↑ 38.3%	19/01/2016	13/04/2016
KBC	Mua	Mở	13.1	15.0	15.5	↑ 18.3%	↑ 14.5%	26/04/2016	08/06/2016
BPC	Mua	Mở	12.4	17.5	20.0	↑ 61.3%	↑ 41.1%	20/01/2016	08/06/2016
PMC	Mua	Mở	49.0	60.7	72.4	↑ 47.8%	↑ 23.9%	26/04/2016	
Trung bình:							↑ 30.5%		

Ngày 05/08/2016

BÁO CÁO CÔNG TY (CÁC BÁO CÁO PHÁT HÀNH GẦN NHẤT)

Tên công ty	Ngày phát hành	Khuyến nghị	Giá mục tiêu	Chi tiết
KDH	06/06/2016	Nắm giữ [+4%]	24.500 đồng/cổ phiếu	Tài xuống
KBC	06/06/2016	Nắm giữ [+1%]	15.000 đồng/cổ phiếu	Tài xuống
VIC	06/06/2016	Nắm giữ [+4%]	56.000 đồng/cổ phiếu	Tài xuống
TLH	27/05/2016	Mua [+30%]	11.000 đồng/cổ phiếu	Tài xuống
VIS	27/05/2016	Nắm giữ [+6%]	11.000 đồng/cổ phiếu	Tài xuống
VGS	26/05/2016	Mua [+20%]	12.500 đồng/cổ phiếu	Tài xuống
NKG	26/05/2016	Mua [+17%]	19.000 đồng/cổ phiếu	Tài xuống
HSG	26/05/2016	Nắm giữ [+8%]	50.000 đồng/cổ phiếu	Tài xuống
HPG	25/05/2016	Nắm giữ [+8%]	36.000 đồng/cổ phiếu	Tài xuống
BID	23/05/2016	Nắm giữ [+5%]	20.000 đồng/cổ phiếu	Tài xuống
SHB	20/05/2016	Nắm giữ [+12%]	7.500 đồng/cổ phiếu	Tài xuống
NVB	20/05/2016	Nắm giữ [+4%]	5.500 đồng/cổ phiếu	Tài xuống
EIB	20/05/2016	Nắm giữ [-7%]	10.500 đồng/cổ phiếu	Tài xuống
STB	19/05/2016	Nắm giữ [-6%]	12.000 đồng/cổ phiếu	Tài xuống
ACB	19/05/2016	Nắm giữ [+11%]	21.000 đồng/cổ phiếu	Tài xuống
MBB	18/05/2016	Nắm giữ [+1%]	15.500 đồng/cổ phiếu	Tài xuống
CTG	17/05/2016	Nắm giữ [+14%]	20.500 đồng/cổ phiếu	Tài xuống
VCB	17/05/2016	Nắm giữ [+12%]	55.000 đồng/cổ phiếu	Tài xuống
SGH	10/05/2016	Nắm giữ [-4%]	24.000 đồng/cổ phiếu	Tài xuống
TCT	10/05/2016	Nắm giữ [+7%]	11.300 đồng/cổ phiếu	Tài xuống
HOT	09/05/2016	Bán [-33%]	14.600 đồng/cổ phiếu	Tài xuống
TCT	06/05/2016	Mua [+26%]	66.800 đồng/cổ phiếu	Tài xuống
DSN	06/05/2016	Mua [+19%]	75.100 đồng/cổ phiếu	Tài xuống
HAG	05/05/2016	Mua [+49%]	11.200 đồng/cổ phiếu	Tài xuống
FMC	14/04/2016	Mua [+30%]	29.100 đồng/cổ phiếu	Tài xuống

Khuyến nghị	Diễn giải
Kỳ vọng 12 tháng	
Mua	Nếu giá mục tiêu cao hơn giá thị trường trên 15%
Nắm giữ	Nếu giá mục tiêu so với giá thị trường từ -15% đến 15%
Bán	Nếu giá mục tiêu thấp hơn giá thị trường dưới -15%

 Vui lòng xem chi tiết tại: <https://www.aseansc.com.vn/trung-tam-phan-tich/bao-cao-cong-ty>

Ngày 05/08/2016

BÁO CÁO CẬP NHẬT NGÀNH (CÁC BÁO CÁO PHÁT HÀNH GẦN NHẤT)

Báo cáo cập nhật ngành BĐS – Tháng 6/2016

Tính tới thời điểm ngày 01 tháng 06 năm 2016, trên thị trường niêm yết có khoảng 65 doanh nghiệp BĐS với tổng vốn hóa đạt hơn 160 nghìn tỷ đồng (chiếm khoảng 12% vốn hóa toàn thị trường). Trong đó, vốn hóa đứng đầu là các doanh nghiệp như VIC (104.752,16 tỷ), KBC (6.952,45 tỷ), KDH (4.230 tỷ), ITA (3.772,27 tỷ),... Tuy nhiên, trong báo cáo này chúng tôi chỉ tập trung vào 20 doanh nghiệp BĐS có vốn hóa lớn nhất.

Chi tiết xin xem tại: <https://www.aseansc.com.vn/2016/06/36856-bao-caocap-nhat-nganh-bat-dong-san-thang-62016>

Báo cáo cập nhật ngành Sản xuất thép – Tháng 6/2016

Tính tới thời điểm ngày 01 tháng 06 năm 2016, trên thị trường niêm yết có khoảng 10 doanh nghiệp ngành sản xuất thép tập trung chủ yếu tại sàn HSX (7 công ty), HNX (2 công ty). Trong đó, vốn hóa đứng đầu là các doanh nghiệp như HPG (24.404,1 tỷ), HSG (6.498,9 tỷ), NKG (845,6 tỷ), TLH (648,9 tỷ), VIS (511,9 tỷ), VGS (381,6 tỷ),...

Chi tiết xin xem tại: <https://www.aseansc.com.vn/2016/05/36107-bao-caocap-nhat-nganh-san-xuat-thep-thang-62016>

Báo cáo cập nhật ngành Ngân hàng – Tháng 5/2016

Tính tới thời điểm ngày 01 tháng 05 năm 2016, trên thị trường niêm yết có 9 ngân hàng, tập trung chủ yếu tại sàn HSX (6 ngân hàng) và HNX (3 ngân hàng). Trong đó, vốn hóa đứng đầu phải kể đến là 3 ngân hàng lớn là VCB (126,32 nghìn tỷ), CTG (65,16 nghìn tỷ) và BID (62,56 nghìn tỷ).

Chi tiết xin xem tại: <https://www.aseansc.com.vn/2016/05/35474-bao-caocap-nhat-nganh-ngan-hang-thang-52016>

Báo cáo cập nhật ngành Dịch vụ du lịch – Tháng 5/2016

Tính tới thời điểm ngày 01 tháng 05 năm 2016, trên thị trường niêm yết có khoảng 10 doanh nghiệp ngành dịch vụ du lịch tập trung chủ yếu tại sàn HSX (4 công ty), HNX (4 công ty) và Upcom (2 công ty). Trong đó, vốn hóa đứng đầu là các doanh nghiệp niêm yết trên sàn HOSE như DSN (761,2 tỷ), TCT (639,4 tỷ),...

Chi tiết xin xem tại: <https://www.aseansc.com.vn/2016/05/34463-bao-caocap-nhat-nganh-dich-vu-du-lich-thang-52016>

Báo cáo cập nhật ngành Thủy sản – Tháng 4/2016

Tính tới thời điểm ngày 01 tháng 04 năm 2016, trên thị trường niêm yết có khoảng 16 doanh nghiệp ngành thủy sản tập trung chủ yếu tại sàn HSX (13 công ty), HNX (3 công ty). Trong đó, vốn hóa đứng đầu là các doanh nghiệp niêm yết trên sàn HOSE như VHC (2.704,4 tỷ), VHG (2.270,4 tỷ), IDI (1.533,8 tỷ), FMC (667,6 tỷ),...

Chi tiết xin xem tại: <https://www.aseansc.com.vn/2016/04/30840-bao-caocap-nhat-nganh-thuy-san-thang-42016>

Báo cáo cập nhật ngành Dược phẩm – Tháng 4/2016

Tính tới thời điểm ngày 01 tháng 04 năm 2016, trên thị trường niêm yết có khoảng 13 doanh nghiệp ngành dược tập trung chủ yếu tại sàn HSX (8 công ty), HNX (5). Trong đó đứng đầu là các doanh nghiệp niêm yết trên sàn HOSE như DHG (7.477 tỷ), TRA (2.837,4 tỷ), DMC (2.016,8 tỷ), IMP (1.403,7 tỷ), OPC (936,5 tỷ),...

Chi tiết xin xem tại: <https://www.aseansc.com.vn/2016/04/29983-bao-caocap-nhat-nganh-duoc-pham-thang-42016>

Báo cáo cập nhật ngành Khu công nghiệp – Tháng 3/2016

Tính tới thời điểm ngày 01 tháng 03 năm 2016, trên thị trường niêm yết có khoảng 7 doanh nghiệp kinh doanh khu công nghiệp tập trung chủ yếu tại sàn HSX (6 công ty), HNX (1). Tuy nhiên ở phạm vi báo cáo này, chúng tôi chỉ tập trung vào 4 doanh nghiệp có vốn hóa lớn nhất là KBC (6.153,8 tỷ), ITA (4.275,2 tỷ), LHG (490 tỷ) và SZL (362 tỷ).

Chi tiết xin xem tại: <https://www.aseansc.com.vn/2016/03/25925-bao-caocap-nhat-nganh-khu-cong-nghiep-thang-32016>

Báo cáo cập nhật ngành Chứng khoán – Tháng 3/2016

Tính tới thời điểm ngày 01 tháng 03 năm 2016, trên thị trường niêm yết có khoảng 20 công ty chứng khoán tập trung chủ yếu tại sàn HNX (13 công ty), HSX (6) và còn lại là Upcom. Tuy nhiên ở phạm vi báo cáo này, chúng tôi chỉ tập trung vào 4 doanh nghiệp có vốn hóa lớn nhất là SSI (10.897,3 tỷ), HCM (4.108,1 tỷ), VND (1.813,4 tỷ) và BVS (953,2 tỷ).

Chi tiết xin xem tại: <https://www.aseansc.com.vn/2016/03/25211-bao-caocap-nhat-nganh-chung-khoan-thang-32016>

PHÂN TÍCH KỸ THUẬT MỘT SỐ CỔ PHIẾU NỔI BẬT

Mã cổ phiếu HCM - CTCP Chứng khoán Thành phố Hồ Chí Minh (HOSE)



Vùng mua:

Vùng chốt lời ngắn hạn:

Mã cổ phiếu ASM - CTCP Tập đoàn Sao Mai (HOSE)



Vùng mua:

Vùng chốt lời ngắn hạn:

Mã cổ phiếu MSN - CTCP Tập đoàn MaSan (HOSE)



Vùng mua:

Vùng chốt lời ngắn hạn:

Mã cổ phiếu VIC - CTCP Tập đoàn Vingroup (HOSE)



Vùng mua:

Vùng chốt lời ngắn hạn:

Mã cổ phiếu TIG - Tập đoàn Đầu tư Thăng Long (HNX)



Vùng mua:

Vùng chốt lời ngắn hạn:

Mã cổ phiếu HAG - CTCP Hoàng Anh Gia Lai (HOSE)



Vùng mua:

Vùng chốt lời ngắn hạn:

Ngày 05/08/2016

LỊCH SỰ KIỆN CHỨNG KHOÁN NỔI BẬT

Ngày GDKHQ	Ngày ĐKCC	Ngày TH	Mã CK	Sàn	Nội dung sự kiện	Giá HT	Thay đổi
n/a	n/a	05/08/2016	VNM	HOSE	Niêm yết cổ phiếu bổ sung - 8,887,731 CP	156	2 (1.3%)
n/a	n/a	05/08/2016	TYA	HOSE	Niêm yết cổ phiếu bổ sung - 556,280 CP	16.9	0.1 (0.6%)
05/08/2016	08/08/2016	22/08/2016	VTL	HNX	Trả cổ tức năm 2015 bằng tiền, 800 đồng/CP	21.6	0 (0%)
n/a	n/a	05/08/2016	CSM	HOSE	Niêm yết cổ phiếu bổ sung - 29,605,971 CP	21.1	-0.3 (-1.4%)
n/a	n/a	05/08/2016	TBD	UPCoM	Giao dịch bổ sung - 4,872,061 CP	36.5	0 (0%)
n/a	n/a	05/08/2016	NNC	HOSE	Niêm yết cổ phiếu bổ sung - 3,287,941 CP	85	1 (1.19%)
n/a	n/a	05/08/2016	DPS	HNX	Giao dịch bổ sung - 12,774,637 CP	6.5	-0.1 (-1.52%)
08/08/2016	09/08/2016	19/08/2016	SDV	UPCoM	Trả cổ tức năm 2015 bằng tiền, 1,500 đồng/CP	22	0 (0%)
08/08/2016	09/08/2016	15/08/2016	TDS	UPCoM	Lấy ý kiến CĐ bằng văn bản	13.5	0 (0%)
08/08/2016	09/08/2016	09/09/2016	FCN	HOSE	Trả cổ tức năm 2015 bằng tiền, 1,000 đồng/CP	20.8	-0.3 (-1.42%)
n/a	n/a	08/08/2016	TV3	HNX	Giao dịch bổ sung - 676,164 CP	31.3	0 (0%)
08/08/2016	09/08/2016	22/08/2016	NDP	UPCoM	Lấy ý kiến CĐ bằng văn bản	24	0 (0%)
08/08/2016	09/08/2016	09/09/2016	SD5	HNX	Trả cổ tức năm 2015 bằng tiền, 1,000 đồng/CP	10.8	0.1 (0.93%)
n/a	n/a	08/08/2016	PAC	HOSE	Giao dịch bổ sung - 15,490,414 CP	31	-0.9 (-2.82%)
09/08/2016	10/08/2016	26/08/2016	ABT	HOSE	Trả cổ tức đợt 1/2016 bằng tiền, 2,500 đồng/CP	49.9	0.9 (1.84%)
09/08/2016	10/08/2016	13/08/2016	SDN	HNX	Lấy ý kiến CĐ bằng văn bản	29.3	0 (0%)
09/08/2016	10/08/2016	22/08/2016	PMC	HNX	Trả cổ tức đợt 1/2016 bằng tiền, 1,000 đồng/CP	59	0.8 (1.37%)
09/08/2016	10/08/2016	24/08/2016	VFG	HOSE	Trả cổ tức đợt 1/2016 bằng tiền, 1,000 đồng/CP	75.5	0.5 (0.67%)
09/08/2016	10/08/2016	15/09/2016	VGC	UPCoM	Trả cổ tức năm 2015 bằng tiền, 400 đồng/CP	14.2	0.4 (2.9%)
09/08/2016	10/08/2016	25/08/2016	DNY	HNX	Trả cổ tức năm 2015 bằng tiền, 1,000 đồng/CP	8.5	0.2 (2.41%)
09/08/2016	10/08/2016	n/a	APP	HNX	Lấy ý kiến CĐ bằng văn bản	10.8	0 (0%)
09/08/2016	10/08/2016	n/a	CVN	HNX	Họp ĐHCĐ bất thường năm 2016	1.8	-0.1 (-5.26%)

**ĐIỀU KIỆN SỬ DỤNG
BẢN TIN**

Bản tin nhận định thị trường này được Công ty Chứng khoán Đông Nam Á cung cấp cho một bộ phận khách hàng nhất định có mở tài khoản tại Công ty. Mọi sự cung cấp khi chưa được sự đồng ý của Công ty đều bị coi là vi phạm bản quyền của Asean Securities.

KHUYẾN CÁO

Nội dung trong bản tin này được Công ty Chứng khoán Đông Nam Á tổng hợp và phân tích từ các nguồn thông tin đại chúng được xem là đáng tin cậy và chỉ đơn thuần phục vụ mục đích tham khảo. Công ty Chứng khoán Đông Nam Á không chịu trách nhiệm với bất kỳ quyết định mua hay bán khi khách hàng sử dụng các thông tin trên.