

Ngày 08/08/2016

TỔNG HỢP THÔNG TIN TRONG NGÀY
THÔNG TIN DOANH NGHIỆP
DHG: Đăng ký bán 222.380 cổ phiếu quỹ

DHG - Công ty Cổ phần Dược Hậu Giang - Từ 18/08-16/09 đăng ký bán 222.380 cổ phiếu quỹ nhằm tăng nguồn vốn chủ sở hữu. Phương thức giao dịch là thỏa thuận hoặc khớp lệnh.

VNF: CTCP Transimex đăng ký mua 682.100 cp

VNF - CTCP Vinafreight - CTCP Transimex, cổ đông lớn, đăng ký mua 682.100 cổ phiếu VNF từ ngày 08/8 đến 31/8 theo phương thức thỏa thuận và khớp lệnh. Dự kiến giao dịch thành công, Transimex sẽ tăng sở hữu tại VNF lên hơn 2,85 triệu cổ phiếu, tỷ lệ 51,14%.







GMC: Thành viên HĐQT đăng ký bán hơn 400.000 cp

GMC - CTCP Sản xuất Thương mại May Sài Gòn - Ông Lâm Quang Thái, Thành viên HĐQT, đăng ký bán hơn 400.000 cổ phiếu GMC từ ngày 10/8 đến 08/9 theo phương thức khớp lệnh và thỏa thuận. Dự kiến giao dịch thành công, ông Thái sẽ còn nắm giữ 1,45 triệu cổ phiếu GMC, tỷ lệ 12,52%.

HHS: Thành viên HĐQT đăng ký bán toàn bộ gần 12,7 triệu cp

HHS - CTCP Đầu tư dịch vụ Hoàng Huy - Ông Đỗ Hữu Hậu, Thành viên HĐQT đã đăng ký bán toàn bộ gần 12,7 triệu phiếu HHS sở hữu, tương đương tỷ lệ 4,71%. Giao dịch dự kiến thực hiện từ ngày 09/8 đến 08/9, theo phương thức thỏa thuận với Công ty cổ phần Đầu tư dịch vụ tài chính Hoàng Huy (TCH).

TỔNG QUAN TTCK QUỐC TẾ

KHU VỰC	CHỈ SỐ	+/-	ĐIỂM
MỸ 	Dow Jones	↑ 191.48	18,543.53
	Nasdaq	↑ 54.87	5,221.12
	S&P 500	↑ 18.62	2,182.87
CHÂU ÂU 	FTSE 100	↑ 53.31	6,793.47
	DAX 	↑ 139.35	10,367.21
CHÂU Á 	CAC 40 	↑ 64.92	4,410.55
	Nikkei 225	↑ 246.03	16,500.48
CHÂU Á 	Hang Seng	↑ 313.86	22,146.09
	Shanghai	↓ -5.73	2,976.70

(Nguồn: Stockbiz.vn; Vietstock.vn; Cafef.vn; Ndh.vn; TTXVN;...)

(Cập nhật 17h20 ngày 08/08/2016)

TIN KINH TẾ TRONG NƯỚC NỔI BẬT
Ngân hàng Nhà nước: Lãi suất cho vay sẽ tiếp tục giảm

Hiện lãi suất cho vay trung và dài hạn không quá 10% và trong những tháng cuối năm, Ngân hàng Nhà nước sẽ tiếp tục chỉ đạo các ngân hàng thực hiện những biện pháp cân đối giữa nguồn vốn để có điều kiện giảm lãi suất cho vay. Tại báo cáo về tình hình tiền tệ và hoạt động ngân hàng 7 tháng đầu năm, Ngân hàng Nhà nước cho biết, từ cuối tháng 4/2016, các ngân hàng thương mại Nhà nước và một số ngân hàng cổ phần đã điều chỉnh giảm 0,5% một năm lãi suất cho vay ngắn hạn và đưa lãi suất cho vay trung và dài hạn về tối đa 10% một năm đối với các khách hàng vay vốn phục vụ sản xuất kinh doanh.

TP.HCM phần đầu tăng trưởng tín dụng 18-20%

Theo Ông Nguyễn Hoàng Minh, đại biểu HĐND thành phố, Phó giám đốc Ngân hàng Nhà nước Việt Nam chi nhánh TP.HCM, năm 2013 tăng trưởng tín dụng của thành phố đạt 9%, sang năm 2014 tăng 12% và năm 2015 đạt 15% nhưng riêng năm 2016 thành phố phần đầu đạt 18-20%. Kết quả này dựa vào các chính sách tín dụng, tiền tệ linh hoạt và chủ động của ngành ngân hàng thành phố. Tính đến cuối tháng 7-2016 dư nợ tín dụng của TP.HCM ước tăng gần 11% và dư nợ tín dụng tăng trưởng liên tục từng tháng từ đầu năm đến nay đã hỗ trợ rất nhiều cho doanh nghiệp hấp thụ vốn sản xuất kinh doanh.

Ngày 08/08: Tỷ giá trung tâm ở mức 21.833 đồng, tăng 5 đồng so với cuối tuần trước

Tỷ giá trung tâm giữa VND và USD sáng đầu tuần được Ngân hàng Nhà nước công bố ở mức 21.833 đồng, tăng 5 đồng so với cuối tuần trước. Với biên độ +/-3% đang được áp dụng, tỷ giá trần mà các ngân hàng được áp dụng hôm nay là 22.488 VND/USD và tỷ giá sàn là 21.178 VND/USD. Lúc 8 giờ 35 phút, Vietcombank niêm yết giá USD ở mức 22.280 – 22.370 VND/USD (mua vào – bán ra), tăng 20 đồng ở chiều mua vào và 40 đồng ở chiều bán ra so với cuối tuần trước.

Sáng ngày 08/08: Giá vàng SJC ở mức 36,48 – 36,58 triệu đồng/lượng

Mở cửa ngày đầu tuần, Tập đoàn DOJI giảm giá bán vàng 30.000 đồng so với ngày cuối tuần, xuống 36,58 triệu đồng. Giá mua từ khách hạ mức tương tự và lùi về 36,48 triệu đồng. Giá trong nước suy yếu sáng nay do chứng kiến thị trường quốc tế xuống nhẹ hơn 3 USD khi mở cửa đầu ngày. Tuy nhiên, giá đã tạm thời quay đầu tăng trở lại lúc 9h20, giờ Hà Nội. Theo đó, mỗi ounce hiện có giá 1.336 USD, tăng gần 2 USD so với đóng cửa tuần trước. Quy ra tiền Việt, mỗi lượng vàng thế giới tương đương 36 triệu đồng, thấp hơn giá bán trong nước gần 700.000 đồng.

TIN QUỐC TẾ NỔI BẬT
Ngày 05/08: Chỉ số Dow Jones tăng 1,04% lên 18.543,53 điểm

Chứng khoán Mỹ chứng kiến phiên giao dịch tốt nhất trong 1 tháng vào ngày thứ Sáu, trong đó S&P 500 và Nasdaq Composite leo lên mức cao kỷ lục sau khi báo cáo việc làm lạc quan gia tăng kỳ vọng tốc độ tăng trưởng kinh tế đang tăng cao, Reuters đưa tin. Kết thúc phiên giao dịch ngày thứ Sáu, chỉ số Dow Jones tăng 191,48 điểm (tương ứng 1,04%) lên 18,543.53 điểm, chỉ số S&P 500 tăng 18.62 điểm (tương ứng 0.86%) lên 2,182.87 điểm và chỉ số Nasdaq Composite tăng 54.87 điểm (tương ứng 1,06%) lên 5,221.12 điểm.

Ngày 05/08: Dầu thô giảm 0,31%, xuống 41,80 USD/thùng

Giá dầu chịu áp lực khi USD tăng sau báo cáo việc làm phi nông nghiệp của Mỹ tháng 7 tốt hơn dự đoán. Kết thúc phiên giao dịch, giá dầu WTI ngọt nhẹ của Mỹ giao tháng 9/2015 trên sàn New York Mercantile Exchange giảm 13 cent, tương ứng 0,31%, xuống 41,80 USD/thùng. Giá dầu Brent giao tháng 9/2016 trên sàn ICE Futures Europe giảm 2 cent, tương đương chưa đến 0,1%, xuống 44,27 USD/thùng. Tuy nhiên, cả tuần giá dầu Brent vẫn tăng 1,7%.

Ngày 08/08/2016

TỔNG HỢP DIỄN BIẾN THỊ TRƯỜNG

TỔNG QUAN THỊ TRƯỜNG - CHỈ SỐ VNI-INDEX

Thay đổi (điểm)	↑	+2,07/+0,33%
Giá trị (điểm)	↑	629.46
Khối lượng (cp)		90,026,903
Giá trị (tỷ đồng)		1,548.62
Số cp tăng giá	↑	118
Số cp giảm giá	↓	85
Số cp đứng giá	→	107

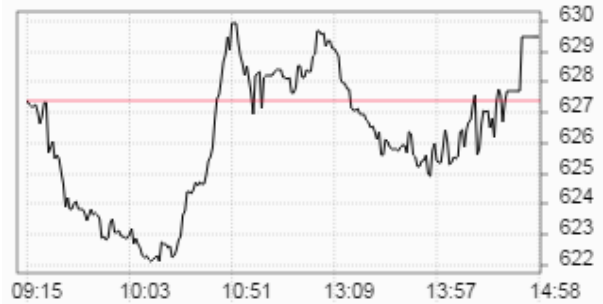
TỔNG QUAN THỊ TRƯỜNG - CHỈ SỐ HNX-INDEX

Thay đổi (điểm)	↓	-0,08/-0,10%
Giá trị (điểm)	↓	80.99
Khối lượng (cp)		31,534,068
Giá trị (tỷ đồng)		327.59
Số cp tăng giá	↑	87
Số cp giảm giá	↓	100
Số cp đứng giá	→	192

TỔNG QUAN GD NĐTNN

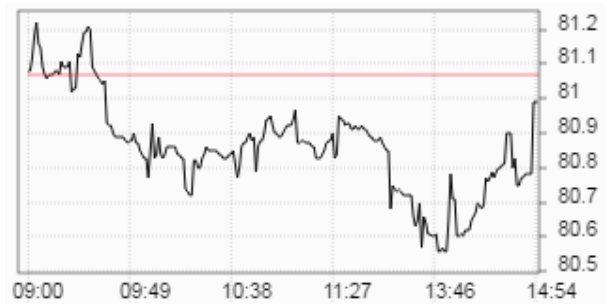
TỔNG KL (CỔ PHIẾU)	SÀN HCM	SÀN HN
MUA	4,889,090	875,600
BÁN	9,773,700	236,009
MUA - BÁN	-4,884,610	639,591

DIỄN BIẾN THỊ TRƯỜNG - CHỈ SỐ VN-INDEX



Mã	Mở	Đóng	Cao	Thấp	KL	Thay đổi
LGC	21.4	21.9	21.9	21	239,480	↑ 6.8%
HOT	26.1	29.9	29.9	26.1	50	↑ 6.8%
EVE	20.6	22.1	22.1	20.6	513,420	↑ 6.8%
PDN	63.5	64	64	63.5	40	↑ 6.7%
QBS	6.2	6.4	6.4	6	1,014,490	↑ 6.7%

DIỄN BIẾN THỊ TRƯỜNG - CHỈ SỐ HNX-INDEX



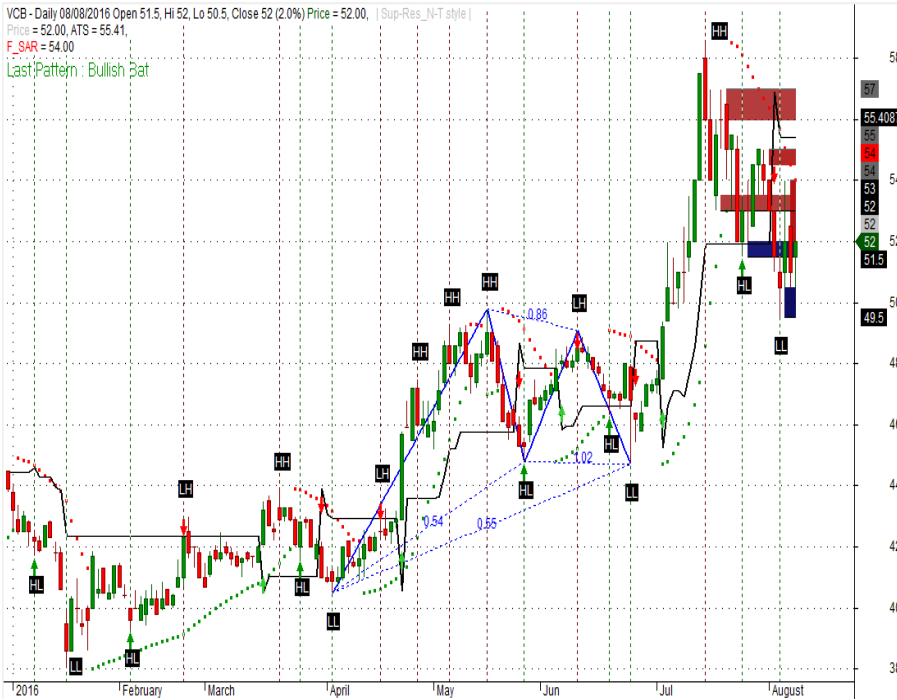
Mã	Mở	Đóng	Cao	Thấp	KL	Thay đổi
VLA	10.3	11	11	10.3	1,200	↑ 10.0%
HDO	2	2.2	2.2	2	12,900	↑ 10.0%
HGM	44.5	44.5	44.5	44.5	200	↑ 9.9%
SIC	16.2	17.8	17.8	16.2	15,800	↑ 9.9%
BSC	23.4	23.4	23.4	23.4	100	↑ 9.9%

SÀN HCM và SÀN HN

Ngày 08/08, khối ngoại bán ròng tổng cộng hơn 119,61 tỷ đồng trên cả hai sàn. Trên sàn HOSE, khối ngoại bán ròng gần 130,62 tỷ đồng. Trên sàn HNX, khối ngoại mua ròng gần 11 tỷ đồng. Trong đó 5 cổ phiếu nước ngoài mua mạnh nhất trên sàn HNX đó là: PGS (167.900 cp), VND (166.900 cp), BVS (109.000 cp), PLC (66.900 cp) và SHB (53.600 cp). Trong đó 5 cổ phiếu nước ngoài bán mạnh nhất trên sàn HNX đó là: AAA (70.800 cp), PLC (58.200 cp), VNR (50.000 cp), DXP (15.000 cp) và DAD (10.400 cp).

PHÂN TÍCH KỸ THUẬT CỔ PHIẾU NỔI BẬT TRONG PHIÊN

Mã cổ phiếu VCB - Ngân hàng Thương mại cổ phần Ngoại thương Việt Nam (HOSE)



Vùng mua: 48.0 - 50.0 Vùng chốt lời ngắn hạn: 52.0 - 54.0

Phân tích

Nhận định: Dựa vào chuyển động của các chỉ báo kỹ thuật, chúng tôi cho rằng VCB sẽ kiểm tra vùng hỗ trợ gần nhất 48.0 - 50.0.

Khuyến nghị: Giải ngân một phần danh mục tại vùng hỗ trợ 48.0 - 50.0. Chốt lời ngắn hạn tại vùng kháng cự 52.0 - 54.0.

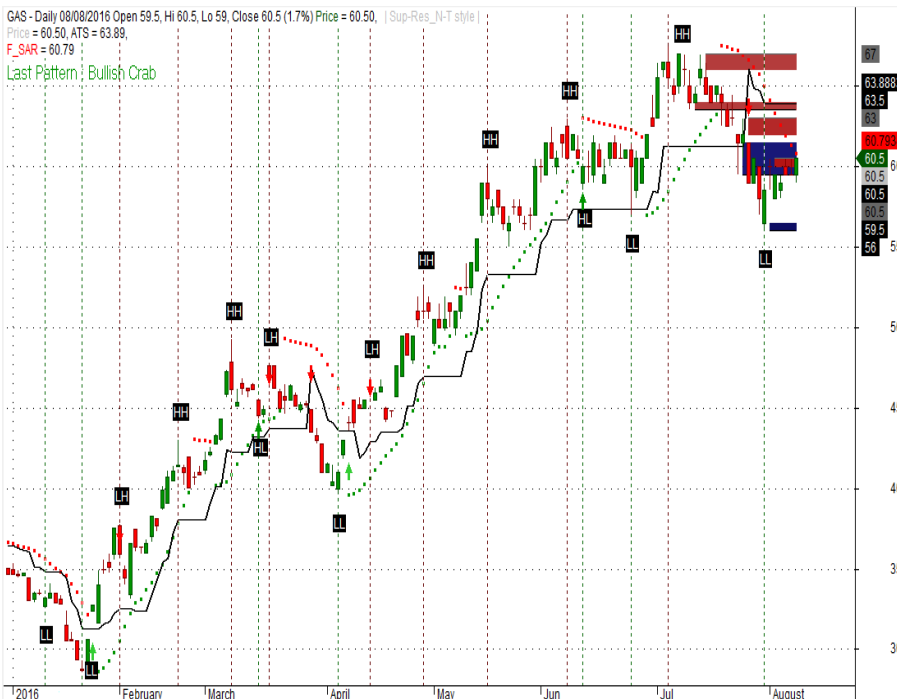
Tỷ trọng danh mục đề nghị theo công thức Kelly: 90% cash/ 10% stocks.

Tỷ lệ sinh lời kỳ vọng: 10%.

Chỉ báo kỹ thuật

Trend	Momentum	Volatility
ADX	➔ ROC	⬇️ BBs ➔
MA	➔ RSI	⬇️ SD ➔
MACD	⬆️ Stochastic	⬇️ ATR ➔
PSAR	⬇️ %R	⬆️ Volume
Aroon	⬇️ MFI	⬇️ Volume ➔

Mã cổ phiếu GAS - Tổng Công ty Khí Việt Nam - CTCP (HOSE)



Vùng mua: 56.0 - 58.0 Vùng chốt lời ngắn hạn: 60.0 - 62.0

Phân tích

Nhận định: Dựa vào chuyển động của các chỉ báo kỹ thuật, chúng tôi cho rằng GAS sẽ kiểm tra vùng hỗ trợ gần nhất 56.0 - 58.0.

Khuyến nghị: Giải ngân một phần danh mục tại vùng hỗ trợ 56.0 - 58.0. Chốt lời ngắn hạn tại vùng kháng cự 60.0 - 62.0.

Tỷ trọng danh mục đề nghị theo công thức Kelly: 90% cash/ 10% stocks.

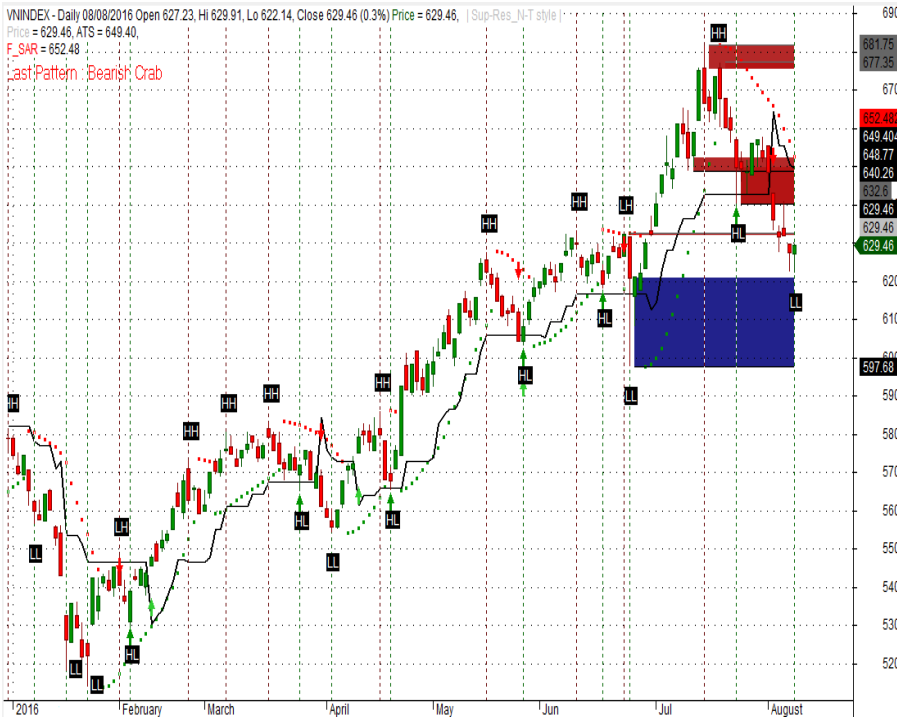
Tỷ lệ sinh lời kỳ vọng: 10%.

Chỉ báo kỹ thuật

Trend	Momentum	Volatility
ADX	⬇️ ROC	➔ BBs ➔
MA	⬇️ RSI	⬆️ SD ➔
MACD	⬇️ Stochastic	⬆️ ATR ⬇️
PSAR	⬇️ %R	⬆️ Volume
Aroon	⬇️ MFI	⬇️ Volume ➔

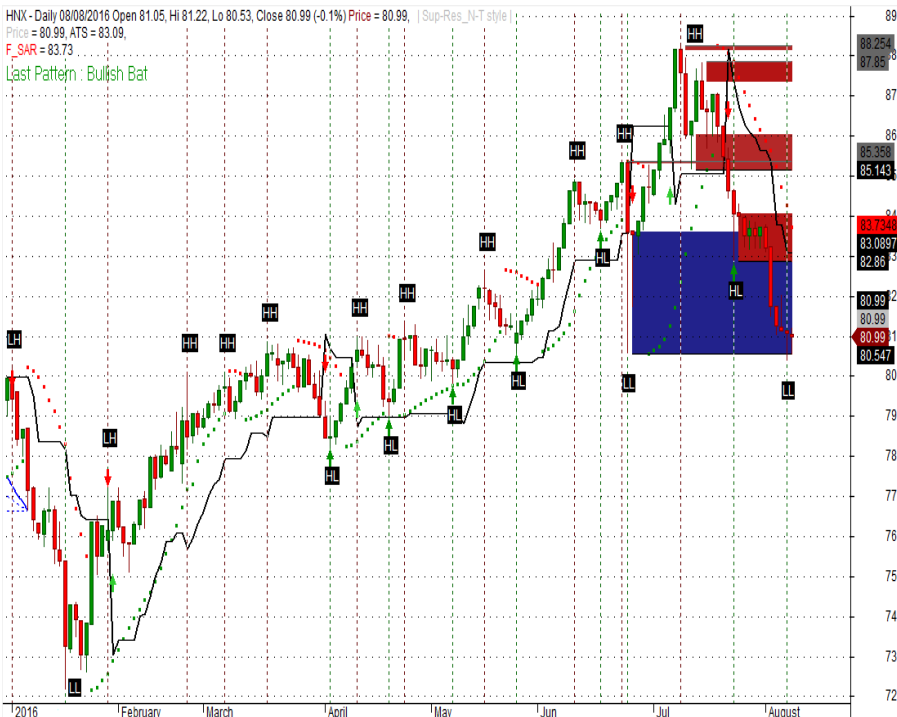
PHÂN TÍCH KỸ THUẬT

VN-INDEX



Vùng mua: 600 - 620 Vùng chốt lời ngắn hạn: 640 - 660

HNX-INDEX



Vùng mua: 81.0 - 82.0 Vùng chốt lời ngắn hạn: 83.0 - 84.0

Phân tích kỹ thuật

Nhận định: Dựa vào chuyển động của các chỉ báo kỹ thuật, chúng tôi cho rằng Vn-Index sẽ kiểm tra vùng hỗ trợ gần nhất tại 600 - 620 điểm.

Khuyến nghị ngắn hạn:

Trong kịch bản tiêu cực, vùng hỗ trợ gần của Vn-Index được dự báo nằm tại 600 - 620 điểm. Đây được xem là điểm mua vào tăng tỷ trọng cổ phiếu trong danh mục.

Trong kịch bản tích cực, chỉ số cho phản ứng hồi phục trở lại thì vùng 640 - 660 điểm sẽ đóng vai trò là vùng kháng cự gần, đồng thời là điểm bán giảm tỷ trọng cổ phiếu trong danh mục.

Tỷ trọng danh mục đề nghị: 90% cash/ 10% stocks.

Chỉ báo kỹ thuật			
Trend	Momentum	Volatility	
ADX	↓ ROC	↓ BBs	→
MA	↓ RSI	↓ SD	→
MACD	↓ Stochastic	↓ ATR	→
PSAR	↓ %R	↓ Volume	
Aroon	↓ MFI	↓ Volume	→

Phân tích kỹ thuật

Nhận định: Dựa vào chuyển động của các chỉ báo kỹ thuật, chúng tôi cho rằng Hnx-Index sẽ kiểm tra vùng hỗ trợ gần nhất tại 81.0 - 82.0 điểm.

Khuyến nghị ngắn hạn:

Trong kịch bản tiêu cực, vùng hỗ trợ gần của Hnx-Index được dự báo nằm tại 81.0 - 82.0 điểm. Đây được xem là điểm mua vào tăng tỷ trọng cổ phiếu trong danh mục.

Trong kịch bản tích cực, chỉ số cho phản ứng hồi phục trở lại thì vùng 83.0 - 84.0 điểm sẽ đóng vai trò là vùng kháng cự gần, đồng thời là điểm bán giảm tỷ trọng cổ phiếu trong danh mục.

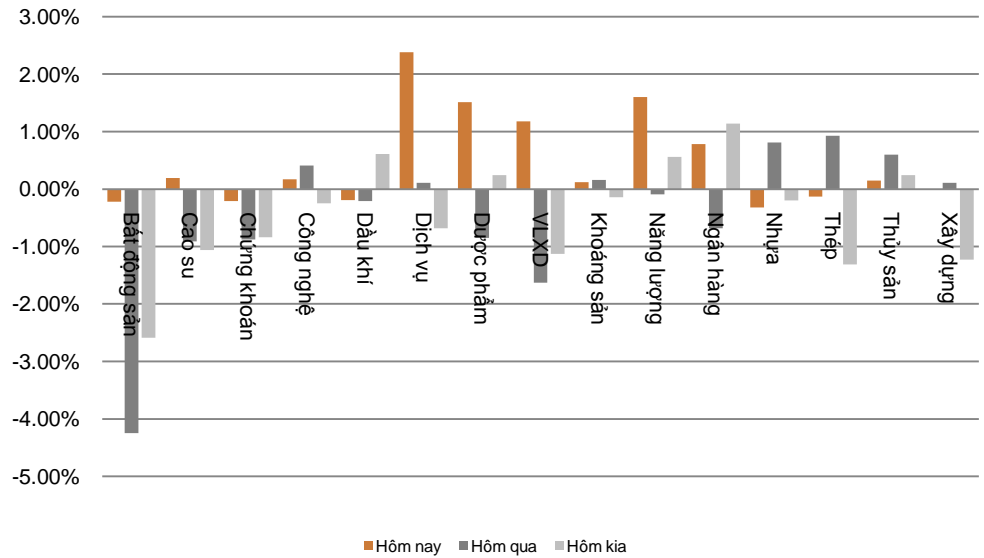
Tỷ trọng danh mục đề nghị: 90% cash/ 10% stocks.

Chỉ báo kỹ thuật			
Trend	Momentum	Volatility	
ADX	↓ ROC	↓ BBs	→
MA	↓ RSI	↓ SD	→
MACD	↓ Stochastic	↓ ATR	→
PSAR	↓ %R	↓ Volume	
Aroon	↓ MFI	↓ Volume	→

DIỄN BIẾN CHỈ SỐ NGÀNH

Ngành	Thay đổi
Bất động sản	↓ -0.22%
Cao su	↑ 0.19%
Chứng khoán	↓ -0.21%
Công nghệ	↑ 0.17%
Dầu khí	↓ -0.19%
Dịch vụ	↑ 2.38%
Dược phẩm	↑ 1.51%
Vật liệu xây dựng	↑ 1.18%
Khoáng sản	↑ 0.12%
Năng lượng	↑ 1.60%
Ngân hàng	↑ 0.78%
Nhựa	↓ -0.32%
Thép	↓ -0.13%
Thủy sản	↑ 0.15%
Xây dựng	→ 0.00%

BIỂU ĐỒ NGÀNH



CHI TIẾT NGÀNH

Ngành	Mã chứng khoán	Giá tham chiếu	Giá khớp	+/-	%	KLGD
Dịch vụ	PAN	39.8	41.4	↑ 1.6	↑ 4.0%	3,240
	OCH	6	6	→ 0.0	→ 0.0%	100
	TCT	54	54	→ 0.0	→ 0.0%	4,410
	DSN	63.5	65	↑ 1.5	↑ 2.4%	12,110
	VNC	33	33	→ 0.0	→ 0.0%	-
Dược phẩm	DHG	86.5	89	↑ 2.5	↑ 2.9%	28,470
	DMC	73.5	76	↑ 2.5	↑ 3.4%	114,230
	IMP	49	49.2	↑ 0.2	↑ 0.4%	630
	VFG	76.5	76	↓ -0.5	↓ -0.7%	30,420
	LAS	16.5	16.6	↑ 0.1	↑ 0.6%	48,900
Vật liệu xây dựng	HT1	26.5	27.5	↑ 1.0	↑ 3.8%	55,730
	VCS	102	102	→ 0.0	→ 0.0%	25,123
	BCC	16.1	16.2	↑ 0.1	↑ 0.6%	105,330
	CTI	26	26.1	↑ 0.1	↑ 0.4%	205,800
	NNC	81.5	77.5	↓ -4.0	↓ -4.9%	62,220
	BTS	9.5	9.5	→ 0.0	→ 0.0%	200

ĐẦU TƯ THEO NHÓM NGÀNH

Ngành	Lợi nhuận 1 tuần	Lợi nhuận 1 tháng	Lợi nhuận 1 quý	Lợi nhuận 1 năm	Chi tiết
Xi măng	↓ -5.24%	↑ 18.41%	↑ 19.56%	↑ 47.27%	Cổ phiếu nổi bật: HT1, BCC...
Xây dựng và xây lắp	↓ -8.59%	↑ 9.73%	↑ 25.69%	↑ 60.26%	Cổ phiếu nổi bật: CTD, PXS, VCG, VNE...
Vận tải	↓ -1.13%	↑ 4.16%	↑ 21.26%	↑ 19.60%	Cổ phiếu nổi bật: GMD, PVT, VIP, VOS, VTO...
Dược phẩm	↓ -1.09%	↑ 21.11%	↑ 15.33%	↑ 45.27%	Cổ phiếu nổi bật: DCL, DHG, DMC, IMP...
Đường	↓ -3.18%	↑ 2.28%	↑ 12.65%	↑ 117.56%	Cổ phiếu nổi bật: BHS, LSS, SBT...
Chứng khoán	↓ -6.40%	↑ 1.16%	↑ 2.77%	↓ -10.16%	Cổ phiếu nổi bật: HCM, SSI, VND...
Ngân hàng	↓ -3.04%	↓ -5.16%	↑ 6.95%	↓ -16.26%	Cổ phiếu nổi bật: BID, CTG, EIB, MBB, SHB, VCB...
Cảng biển	↑ 0.55%	↓ -2.90%	↑ 6.75%	↑ 31.96%	Cổ phiếu nổi bật: GMD, HAH, VSC...
Bất động sản	↓ -12.10%	↓ -2.58%	↑ 2.01%	↑ 26.60%	Cổ phiếu nổi bật: DIG, HBC, IJC, KBC, SCR, VIC...
Thép	↓ -1.46%	↑ 4.34%	↑ 35.72%	↑ 51.59%	Cổ phiếu nổi bật: HPG, HSG, TLH, VGS, VIS, NKG...
Sữa	↑ 2.72%	↑ 7.07%	↑ 2.59%	↑ 48.81%	Cổ phiếu nổi bật: HNM, VNM...
Phân bón	↓ -2.80%	↑ 0.77%	↓ -2.45%	↓ -6.08%	Cổ phiếu nổi bật: BFC, DCM, DPM, LAS...
Săm lốp	↓ -5.03%	↓ -0.06%	↑ 4.25%	↓ -3.22%	Cổ phiếu nổi bật: CSM, DRC, SRC...
Thủy sản	↓ -4.05%	↑ 2.80%	↑ 12.52%	↓ -6.35%	Cổ phiếu nổi bật: FMC, HVG, IDI, VHC...
Đệt may	↓ -9.84%	↓ -9.12%	↓ -9.58%	↓ -19.41%	Cổ phiếu nổi bật: STK, TCM, TNG...
Điện	↓ -0.02%	↓ -4.57%	↓ -7.62%	↓ -14.22%	Cổ phiếu nổi bật: BTP, PPC, VSH, NT2...
Dầu khí	↑ 0.65%	↑ 1.48%	↑ 31.98%	↓ -7.73%	Cổ phiếu nổi bật: GAS, PVC, PVD, PVS...
Bảo hiểm	↓ -1.72%	↓ -4.38%	↑ 19.02%	↓ -0.84%	Cổ phiếu nổi bật: BIC, BMI, BVH, PTI...
Khoáng sản	↓ -2.36%	↓ -22.09%	↓ -28.81%	↓ -8.69%	Cổ phiếu nổi bật: BGM, DHM, KSA, KSQ, LCM...
Nông nghiệp	↓ -28.98%	↓ -18.98%	↓ -2.19%	↓ -78.05%	Cổ phiếu nổi bật: HKB, HNG, TSC...

Nhận định:

Ngành Sữa là ngành có mức lợi nhuận tuần lớn nhất 2.72%. Ngành Dược phẩm là ngành có mức lợi nhuận tháng lớn nhất 21.11%. Ngành Thép là ngành có mức lợi nhuận quý lớn nhất 35.72%. Ngành Đường là ngành có mức lợi nhuận năm lớn nhất 117.56%.

Ngày 08/08/2016

DANH MỤC CỦA CANSLIM
CÁC KHUYẾN NGHỊ CÒN MỞ TRẠNG THÁI

Mã CP	Mua Bán	Trạng thái	Giá mua/Bán	Giá hiện tại	Giá mục tiêu	Lãi lỗ tiềm năng	Lãi lỗ ghi nhận	Ngày mở TT	Ghi chú
DSN	Mua	Mở	62.5	64.0	75.1	↑ 20.2%	↑ 2.4%	06/05/2016	
TCT	Mua	Mở	52.0	54.0	66.8	↑ 28.5%	↑ 3.8%	06/05/2016	
Trung bình:							↑ 3.1%		

CÁC KHUYẾN NGHỊ ĐÃ ĐÓNG TRONG THÁNG

Mã CP	Mua Bán	Trạng thái	Giá mua/Bán	Giá hiện tại	Giá mục tiêu	Lãi lỗ tiềm năng	Lãi lỗ ghi nhận	Ngày mở TT	Ngày đóng TT
AAA	Mua	Đóng	11.2	14.3	14.0	↑ 25.0%	↑ 27.7%	08/12/2015	12/01/2016
VHG	Mua	Đóng	4.5	6.3	10.5	↑ 133.3%	↑ 40.0%	26/01/2016	17/03/2016
VNM	Mua	Đóng	115.0	138.0	140.0	↑ 21.7%	↑ 20.0%	27/01/2016	17/03/2016
BTP	Mua	Đóng	11.4	15.8	15.3	↑ 34.2%	↑ 38.6%	16/02/2016	25/03/2016
INN	Mua	Đóng	36.0	49.8	49.0	↑ 36.1%	↑ 38.3%	19/01/2016	13/04/2016
KBC	Mua	Mở	13.1	15.0	15.5	↑ 18.3%	↑ 14.5%	26/04/2016	08/06/2016
BPC	Mua	Mở	12.4	17.5	20.0	↑ 61.3%	↑ 41.1%	20/01/2016	08/06/2016
PMC	Mua	Mở	49.0	60.7	72.4	↑ 47.8%	↑ 23.9%	26/04/2016	
Trung bình:							↑ 30.5%		

Ngày 08/08/2016

BÁO CÁO CÔNG TY (CÁC BÁO CÁO PHÁT HÀNH GẦN NHẤT)

Tên công ty	Ngày phát hành	Khuyến nghị	Giá mục tiêu	Chi tiết
KDH	06/06/2016	Nắm giữ [+4%]	24.500 đồng/cổ phiếu	Tài xuống
KBC	06/06/2016	Nắm giữ [+1%]	15.000 đồng/cổ phiếu	Tài xuống
VIC	06/06/2016	Nắm giữ [+4%]	56.000 đồng/cổ phiếu	Tài xuống
TLH	27/05/2016	Mua [+30%]	11.000 đồng/cổ phiếu	Tài xuống
VIS	27/05/2016	Nắm giữ [+6%]	11.000 đồng/cổ phiếu	Tài xuống
VGS	26/05/2016	Mua [+20%]	12.500 đồng/cổ phiếu	Tài xuống
NKG	26/05/2016	Mua [+17%]	19.000 đồng/cổ phiếu	Tài xuống
HSG	26/05/2016	Nắm giữ [+8%]	50.000 đồng/cổ phiếu	Tài xuống
HPG	25/05/2016	Nắm giữ [+8%]	36.000 đồng/cổ phiếu	Tài xuống
BID	23/05/2016	Nắm giữ [+5%]	20.000 đồng/cổ phiếu	Tài xuống
SHB	20/05/2016	Nắm giữ [+12%]	7.500 đồng/cổ phiếu	Tài xuống
NVB	20/05/2016	Nắm giữ [+4%]	5.500 đồng/cổ phiếu	Tài xuống
EIB	20/05/2016	Nắm giữ [-7%]	10.500 đồng/cổ phiếu	Tài xuống
STB	19/05/2016	Nắm giữ [-6%]	12.000 đồng/cổ phiếu	Tài xuống
ACB	19/05/2016	Nắm giữ [+11%]	21.000 đồng/cổ phiếu	Tài xuống
MBB	18/05/2016	Nắm giữ [+1%]	15.500 đồng/cổ phiếu	Tài xuống
CTG	17/05/2016	Nắm giữ [+14%]	20.500 đồng/cổ phiếu	Tài xuống
VCB	17/05/2016	Nắm giữ [+12%]	55.000 đồng/cổ phiếu	Tài xuống
SGH	10/05/2016	Nắm giữ [-4%]	24.000 đồng/cổ phiếu	Tài xuống
TCT	10/05/2016	Nắm giữ [+7%]	11.300 đồng/cổ phiếu	Tài xuống
HOT	09/05/2016	Bán [-33%]	14.600 đồng/cổ phiếu	Tài xuống
TCT	06/05/2016	Mua [+26%]	66.800 đồng/cổ phiếu	Tài xuống
DSN	06/05/2016	Mua [+19%]	75.100 đồng/cổ phiếu	Tài xuống
HAG	05/05/2016	Mua [+49%]	11.200 đồng/cổ phiếu	Tài xuống
FMC	14/04/2016	Mua [+30%]	29.100 đồng/cổ phiếu	Tài xuống

Khuyến nghị	Diễn giải
Kỳ vọng 12 tháng	
Mua	Nếu giá mục tiêu cao hơn giá thị trường trên 15%
Nắm giữ	Nếu giá mục tiêu so với giá thị trường từ -15% đến 15%
Bán	Nếu giá mục tiêu thấp hơn giá thị trường dưới -15%

 Vui lòng xem chi tiết tại: <https://www.aseansc.com.vn/trung-tam-phan-tich/bao-cao-cong-ty>

Ngày 08/08/2016

BÁO CÁO CẬP NHẬT NGÀNH (CÁC BÁO CÁO PHÁT HÀNH GẦN NHẤT)

Báo cáo cập nhật ngành BĐS – Tháng 6/2016

Tính tới thời điểm ngày 01 tháng 06 năm 2016, trên thị trường niêm yết có khoảng 65 doanh nghiệp BĐS với tổng vốn hóa đạt hơn 160 nghìn tỷ đồng (chiếm khoảng 12% vốn hóa toàn thị trường). Trong đó, vốn hóa đứng đầu là các doanh nghiệp như VIC (104.752,16 tỷ), KBC (6.952,45 tỷ), KDH (4.230 tỷ), ITA (3.772,27 tỷ),... Tuy nhiên, trong báo cáo này chúng tôi chỉ tập trung vào 20 doanh nghiệp BĐS có vốn hóa lớn nhất.

Chi tiết xin xem tại: <https://www.aseansc.com.vn/2016/06/36856-bao-cao-cap-nhat-nganh-bat-dong-san-thang-62016>

Báo cáo cập nhật ngành Sản xuất thép – Tháng 6/2016

Tính tới thời điểm ngày 01 tháng 06 năm 2016, trên thị trường niêm yết có khoảng 10 doanh nghiệp ngành sản xuất thép tập trung chủ yếu tại sàn HSX (7 công ty), HNX (2 công ty). Trong đó, vốn hóa đứng đầu là các doanh nghiệp như HPG (24.404,1 tỷ), HSG (6.498,9 tỷ), NKG (845,6 tỷ), TLH (648,9 tỷ), VIS (511,9 tỷ), VGS (381,6 tỷ),...

Chi tiết xin xem tại: <https://www.aseansc.com.vn/2016/05/36107-bao-cao-cap-nhat-nganh-san-xuat-thep-thang-62016>

Báo cáo cập nhật ngành Ngân hàng – Tháng 5/2016

Tính tới thời điểm ngày 01 tháng 05 năm 2016, trên thị trường niêm yết có 9 ngân hàng, tập trung chủ yếu tại sàn HSX (6 ngân hàng) và HNX (3 ngân hàng). Trong đó, vốn hóa đứng đầu phải kể đến là 3 ngân hàng lớn là VCB (126,32 nghìn tỷ), CTG (65,16 nghìn tỷ) và BID (62,56 nghìn tỷ).

Chi tiết xin xem tại: <https://www.aseansc.com.vn/2016/05/35474-bao-cao-cap-nhat-nganh-ngan-hang-thang-52016>

Báo cáo cập nhật ngành Dịch vụ du lịch – Tháng 5/2016

Tính tới thời điểm ngày 01 tháng 05 năm 2016, trên thị trường niêm yết có khoảng 10 doanh nghiệp ngành dịch vụ du lịch tập trung chủ yếu tại sàn HSX (4 công ty), HNX (4 công ty) và Upcom (2 công ty). Trong đó, vốn hóa đứng đầu là các doanh nghiệp niêm yết trên sàn HOSE như DSN (761,2 tỷ), TCT (639,4 tỷ),...

Chi tiết xin xem tại: <https://www.aseansc.com.vn/2016/05/34463-bao-cao-cap-nhat-nganh-dich-vu-du-lich-thang-52016>

Báo cáo cập nhật ngành Thủy sản – Tháng 4/2016

Tính tới thời điểm ngày 01 tháng 04 năm 2016, trên thị trường niêm yết có khoảng 16 doanh nghiệp ngành thủy sản tập trung chủ yếu tại sàn HSX (13 công ty), HNX (3 công ty). Trong đó, vốn hóa đứng đầu là các doanh nghiệp niêm yết trên sàn HOSE như VHC (2.704,4 tỷ), VHG (2.270,4 tỷ), IDI (1.533,8 tỷ), FMC (667,6 tỷ),...

Chi tiết xin xem tại: <https://www.aseansc.com.vn/2016/04/30840-bao-cao-cap-nhat-nganh-thuy-san-thang-42016>

Báo cáo cập nhật ngành Dược phẩm – Tháng 4/2016

Tính tới thời điểm ngày 01 tháng 04 năm 2016, trên thị trường niêm yết có khoảng 13 doanh nghiệp ngành dược tập trung chủ yếu tại sàn HSX (8 công ty), HNX (5). Trong đó đứng đầu là các doanh nghiệp niêm yết trên sàn HOSE như DHG (7.477 tỷ), TRA (2.837,4 tỷ), DMC (2.016,8 tỷ), IMP (1.403,7 tỷ), OPC (936,5 tỷ),...

Chi tiết xin xem tại: <https://www.aseansc.com.vn/2016/04/29983-bao-cao-cap-nhat-nganh-duoc-pham-thang-42016>

Báo cáo cập nhật ngành Khu công nghiệp – Tháng 3/2016

Tính tới thời điểm ngày 01 tháng 03 năm 2016, trên thị trường niêm yết có khoảng 7 doanh nghiệp kinh doanh khu công nghiệp tập trung chủ yếu tại sàn HSX (6 công ty), HNX (1). Tuy nhiên ở phạm vi báo cáo này, chúng tôi chỉ tập trung vào 4 doanh nghiệp có vốn hóa lớn nhất là KBC (6.153,8 tỷ), ITA (4.275,2 tỷ), LHG (490 tỷ) và SZL (362 tỷ).

Chi tiết xin xem tại: <https://www.aseansc.com.vn/2016/03/25925-bao-cao-cap-nhat-nganh-khu-cong-nghiep-thang-32016>

Báo cáo cập nhật ngành Chứng khoán – Tháng 3/2016

Tính tới thời điểm ngày 01 tháng 03 năm 2016, trên thị trường niêm yết có khoảng 20 công ty chứng khoán tập trung chủ yếu tại sàn HNX (13 công ty), HSX (6) và còn lại là Upcom. Tuy nhiên ở phạm vi báo cáo này, chúng tôi chỉ tập trung vào 4 doanh nghiệp có vốn hóa lớn nhất là SSI (10.897,3 tỷ), HCM (4.108,1 tỷ), VND (1.813,4 tỷ) và BVS (953,2 tỷ).

Chi tiết xin xem tại: <https://www.aseansc.com.vn/2016/03/25211-bao-cao-cap-nhat-nganh-chung-khoan-thang-32016>

PHÂN TÍCH KỸ THUẬT MỘT SỐ CỔ PHIẾU NỔI BẬT

Mã cổ phiếu HCM - CTCP Chứng khoán Thành phố Hồ Chí Minh (HOSE)



Vùng mua:

Vùng chốt lời ngắn hạn:

Mã cổ phiếu ASM - CTCP Tập đoàn Sao Mai (HOSE)



Vùng mua:

Vùng chốt lời ngắn hạn:

Mã cổ phiếu MSN - CTCP Tập đoàn MaSan (HOSE)



Vùng mua:

Vùng chốt lời ngắn hạn:

Mã cổ phiếu VIC - CTCP Tập đoàn Vingroup (HOSE)



Vùng mua:

Vùng chốt lời ngắn hạn:

Mã cổ phiếu TIG - Tập đoàn Đầu tư Thăng Long (HNX)



Vùng mua:

Vùng chốt lời ngắn hạn:

Mã cổ phiếu HAG - CTCP Hoàng Anh Gia Lai (HOSE)



Vùng mua:

Vùng chốt lời ngắn hạn:

Ngày 08/08/2016

LỊCH SỰ KIỆN CHỨNG KHOÁN NỔI BẬT

Ngày GDKHQ	Ngày ĐKCC	Ngày TH	Mã CK	Sàn	Nội dung sự kiện	Giá HT	Thay đổi
n/a	n/a	08/08/2016	TMS	HOSE	Niêm yết cổ phiếu bổ sung - 3,989,522 CP	53.5	3.5 (7%)
n/a	n/a	08/08/2016	PAC	HOSE	Giao dịch bổ sung - 15,490,414 CP	31	1.3 (4.38%)
08/08/2016	09/08/2016	09/09/2016	SD5	HNX	Trả cổ tức năm 2015 bằng tiền, 1,000 đồng/CP	10.6	-0.1 (-0.93%)
n/a	n/a	08/08/2016	VIS	HOSE	Đưa cổ phiếu từ diện kiểm soát sang diện cảnh báo	13.8	0 (0%)
08/08/2016	09/08/2016	22/08/2016	NDP	UPCoM	Lấy ý kiến CĐ bằng văn bản	24	0 (0%)
n/a	n/a	08/08/2016	TV3	HNX	Giao dịch bổ sung - 676,164 CP	31.3	0 (0%)
08/08/2016	09/08/2016	19/08/2016	SDV	UPCoM	Trả cổ tức năm 2015 bằng tiền, 1,500 đồng/CP	22.5	0.5 (2.27%)
08/08/2016	09/08/2016	15/08/2016	TDS	UPCoM	Lấy ý kiến CĐ bằng văn bản	13.6	0.1 (0.74%)
08/08/2016	09/08/2016	09/09/2016	FCN	HOSE	Trả cổ tức năm 2015 bằng tiền, 1,000 đồng/CP	20.7	-0.1 (-0.48%)
09/08/2016	10/08/2016	15/09/2016	VGC	UPCoM	Trả cổ tức năm 2015 bằng tiền, 400 đồng/CP	14.39	0.29 (2.06%)
n/a	n/a	09/08/2016	TLH	HOSE	Đưa cổ phiếu ra khỏi diện cảnh báo	9.9	-0.1 (-1%)
09/08/2016	10/08/2016	n/a	CVN	HNX	Hợp ĐHCĐ bất thường năm 2016	1.8	0 (0%)
09/08/2016	10/08/2016	25/08/2016	DNY	HNX	Trả cổ tức năm 2015 bằng tiền, 1,000 đồng/CP	8.5	0 (0%)
09/08/2016	10/08/2016	n/a	APP	HNX	Lấy ý kiến CĐ bằng văn bản	10.8	0 (0%)
09/08/2016	10/08/2016	24/08/2016	VFG	HOSE	Trả cổ tức đợt 1/2016 bằng tiền, 1,000 đồng/CP	76.5	1 (1.32%)
09/08/2016	10/08/2016	22/08/2016	PMC	HNX	Trả cổ tức đợt 1/2016 bằng tiền, 1,000 đồng/CP	60	1 (1.69%)
09/08/2016	10/08/2016	13/08/2016	SDN	HNX	Lấy ý kiến CĐ bằng văn bản	29.3	0 (0%)
09/08/2016	10/08/2016	26/08/2016	ABT	HOSE	Trả cổ tức đợt 1/2016 bằng tiền, 2,500 đồng/CP	49	-0.9 (-1.8%)
10/08/2016	11/08/2016	22/08/2016	VND	HNX	Trả cổ tức năm 2015 bằng tiền, 500 đồng/CP	12.8	0.1 (0.79%)
10/08/2016	11/08/2016	23/08/2016	SVI	HOSE	Trả cổ tức đợt 1/2016 bằng tiền, 1,000 đồng/CP	42	1 (2.44%)
n/a	n/a	10/08/2016	MCC	HNX	Giao dịch bổ sung - 347,824 CP	17.3	-0.4 (-2.26%)
10/08/2016	11/08/2016	23/08/2016	HHA	UPCoM	Trả cổ tức đợt 1/2016 bằng tiền, 1,000 đồng/CP	39	0 (0%)

**ĐIỀU KIỆN SỬ DỤNG
BẢN TIN**

Bản tin nhận định thị trường này được Công ty Chứng khoán Đông Nam Á cung cấp cho một bộ phận khách hàng nhất định có mở tài khoản tại Công ty. Mọi sự cung cấp khi chưa được sự đồng ý của Công ty đều bị coi là vi phạm bản quyền của Asean Securities.

KHUYẾN CÁO

Nội dung trong bản tin này được Công ty Chứng khoán Đông Nam Á tổng hợp và phân tích từ các nguồn thông tin đại chúng được xem là đáng tin cậy và chỉ đơn thuần phục vụ mục đích tham khảo. Công ty Chứng khoán Đông Nam Á không chịu trách nhiệm với bất kỳ quyết định mua hay bán khi khách hàng sử dụng các thông tin trên.