

Ngày 12/08/2016

TỔNG HỢP THÔNG TIN TRONG NGÀY
THÔNG TIN DOANH NGHIỆP
ITA: Trường Đại học Tân Tạo đăng ký mua 10 triệu cp

ITA - CTCP Đầu tư và Công nghiệp Tân Tạo - Trường Đại học Tân Tạo tiếp tục đăng ký mua 10 triệu cp. Nếu giao dịch thành công, Đại học Tân Tạo sẽ sở hữu 5,05% vốn (43.083.000 cp) và trở thành cổ đông lớn của ITA. Thời gian dự kiến thực hiện giao dịch từ 12/08 đến 10/09/2016 thông qua phương thức khớp lệnh và thỏa thuận.

VNM: Giám đốc điều hành dự án đăng ký bán 300.000 cp

VNM - CTCP Sửa Việt Nam - Bà Ngô Thị Thu Trang - Giám đốc điều hành dự án đăng ký bán 300.000 cp. Thời gian giao dịch từ ngày 17/08/2016 đến 15/09/2016. Sau giao dịch, bà Trang sẽ giảm nắm giữ xuống còn 742.563 cp, tương đương tỷ lệ 0,06%.





BCG: 2 Phó CT HĐQT đăng ký mua 2 triệu cp

BCG - CTCP Bamboo Capital - Ông Nguyễn Hồ Nam và ông Nguyễn Thế Tài, 2 Phó Chủ tịch HĐQT cùng đăng ký mua 2 triệu cổ phiếu BCG từ ngày 16/8 đến 14/9. Dự kiến giao dịch thành công, ông Nam sẽ nâng sở hữu tại BCG lên hơn 10,86 triệu cổ phiếu, tỷ lệ 10,35%, ông Tài cũng nâng sở hữu BCG lên hơn 5,67 triệu cổ phiếu, tỷ lệ 5,4%.

CHP: TCT Điện lực Hà Nội đăng ký bán 11,2 triệu cp

CHP - CTCP Thủy điện Miền Trung - Tổng Công ty Điện lực Hà Nội, cổ đông lớn đăng ký bán thoái vốn toàn bộ hơn 11,2 triệu cổ phiếu CHP sở hữu, tỷ lệ 8,93%. Giao dịch dự kiến thực hiện từ ngày 12/8 đến 05/9 theo phương thức thỏa thuận và khớp lệnh.

TỔNG QUAN TTCK QUỐC TẾ

KHU VỰC	CHỈ SỐ	+/-	ĐIỂM
MỸ 	Dow Jones	↑ 117.86	18,613.52
	Nasdaq	↑ 23.81	5,228.40
	S&P 500	↑ 10.30	2,185.79
CHÂU ÂU 	FTSE 100	↑ 48.29	6,914.71
	DAX	↑ 91.95	10,742.84
CHÂU Á 	CAC 40	↑ 51.94	4,503.95
	Nikkei 225	↑ 156.51	16,891.63
CHÂU Á 	Hang Seng	↑ 88.12	22,580.55
	Shanghai	↓ -16.11	3,002.64

(Nguồn: Stockbiz.vn; Vietstock.vn; Cafef.vn; Ndh.vn; TTXVN;...)

(Cập nhật 17h20 ngày 12/08/2016)

TIN KINH TẾ TRONG NƯỚC NỔI BẬT
7 tháng đầu năm: Việt Nam vay nợ nước ngoài thêm 4,4 tỷ USD

Theo Bộ Tài chính, trong tháng 7/2016, Việt Nam đã ký kết 4 Hiệp định vay nước ngoài với Ngân hàng thế giới với tổng trị giá là 669 triệu USD. Lũy kế 7 tháng đầu năm 2016 đã đàm phán, ký kết 26 Hiệp định vay với tổng trị giá quy đổi khoảng 4.431 triệu USD, trong đó chủ yếu vay từ các nhà tài trợ lớn, như Ngân hàng thế giới, ADB và Nhật Bản. Trị giá giải ngân vốn vay nước ngoài của tháng 7/2016 đạt khoảng 3.274 tỷ đồng (tương đương 150 triệu USD). Lũy kế đến 25/7/2016, đã giải ngân khoảng 44.054 tỷ đồng (tương đương 2.014 triệu USD), đạt 42,8% so với kế hoạch cả năm (4.700 triệu USD).

Bộ Tài chính đề xuất: Giảm 50% thuế thu nhập cá nhân lĩnh vực công nghệ cao

Bộ Tài chính đề xuất sẽ giảm tới 50% thuế thu nhập cá nhân trong thời gian 4 năm, kể từ năm 2017, cho những người làm việc trong các lĩnh vực công nghệ cao. Theo đại diện một số doanh nghiệp, việc giảm thuế thu nhập cá nhân sẽ giúp tăng thêm thu nhập cho người lao động, trong khi doanh nghiệp không tốn thêm chi phí. Như vậy, doanh nghiệp sẽ có điều kiện tạo ra sản phẩm có chất lượng mà giá thành không tăng. Nhất là khi chi phí lao động trong lĩnh vực này đang hướng tới chiếm 80% giá thành sản phẩm.

Ngày 12/08: Tỷ giá trung tâm ở mức 21.849 đồng, tăng 16 đồng so với hôm qua

Tỷ giá trung tâm giữa VND và USD sáng 12/8 được Ngân hàng Nhà nước công bố ở mức 21.849 đồng, tăng 16 đồng so với hôm qua. Với biên độ +/-3% đang được áp dụng, tỷ giá trần mà các ngân hàng được áp dụng hôm nay là 22.506 VND/USD và tỷ giá sàn là 21.195 VND/USD. Lúc 8 giờ 25 phút, Vietcombank và BIDV cũng niêm yết giá USD ở mức 22.260 – 22.330 VND/USD (mua vào – bán ra), không đổi so với hôm qua.

Sáng ngày 12/08: Giá vàng SJC ở mức 36,52 – 36,60 triệu đồng/lượng

Mở cửa ngày 12/8, giá bán vàng của Tập đoàn DOJI giảm 80.000 đồng so với ngày hôm qua, xuống 36,60 triệu đồng. Giá mua từ khách hạ mức tương tự và lùi sát về 36,52 triệu đồng. Giá mua bán sơ thấp hơn giá lẻ 10.000 đồng mỗi lượng. Giá trong nước suy yếu một phần do chứng kiến thị trường quốc tế đi xuống. Lúc 9h10, giờ Hà Nội, mỗi ounce có phục hồi nhẹ 2 USD, lên lại 1.340 USD. Quy ra tiền Việt, mỗi lượng vàng thế giới tương đương 36,07 triệu đồng, thấp hơn giá bán trong nước khoảng 530.000 đồng.

TIN QUỐC TẾ NỔI BẬT
Ngày 11/08: Chỉ số Dow Jones tăng 0,64% lên 18.613,52 điểm

Cả 3 chỉ số chứng khoán Mỹ phiên 11/8 cùng lập kỷ lục lần đầu tiên kể từ năm 1999 nhờ giá dầu tăng và lợi nhuận tốt của Macy's và Kohl's. Đây là lần đầu tiên kể từ 31/12/1999, S&P 500, Dow Jones và Nasdaq lập kỷ lục trong cùng một ngày, theo Bespoke Investment Group. Chốt phiên, chỉ số Dow Jones tăng 0,64% lên 18.613,52 điểm, chỉ số S&P 500 tăng 0,47% lên 2.185,79 điểm, và chỉ số Nasdaq Composite tăng 0,46% lên 5.228,4 điểm.

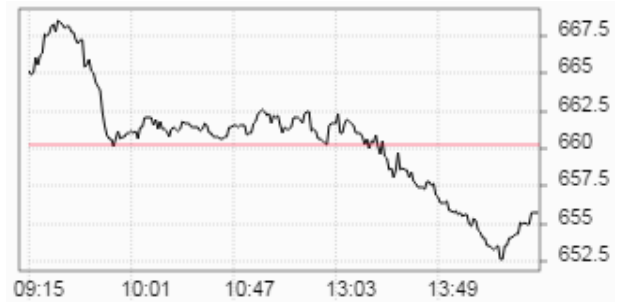
Ngày 11/08: Dầu thô tăng 4,3%, lên 43,49 USD/thùng

Cơ quan Năng lượng Quốc tế (IEA) cho rằng thừa cung dầu thô đang giảm, nhưng cũng hạ dự báo về nhu cầu trong năm tới. Kết thúc phiên giao dịch, giá dầu WTI ngọt nhẹ của Mỹ giao tháng 9/2015 trên sàn New York Mercantile Exchange tăng 1,78 USD, tương ứng 4,3%, lên 43,49 USD/thùng. Giá dầu Brent giao tháng 9/2016 trên sàn ICE Futures Europe tăng 1,99 USD, tương đương 4,52%, lên 46,04 USD/thùng.

Ngày 12/08/2016

TỔNG HỢP DIỄN BIẾN THỊ TRƯỜNG
TỔNG QUAN THỊ TRƯỜNG - CHỈ SỐ VNI-INDEX

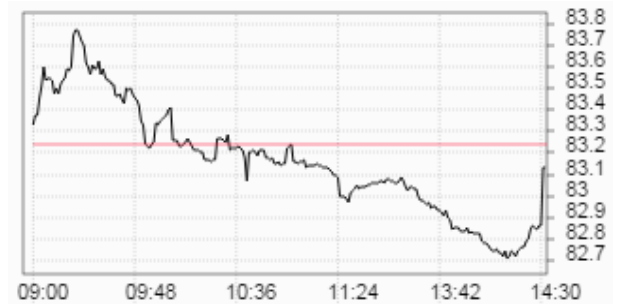
Thay đổi (điểm)	↓	-4,53/-0,69%
Giá trị (điểm)	↓	655.71
Khối lượng (cp)		125,031,135
Giá trị (tỷ đồng)		2,617.37
Số cp tăng giá	↑	82
Số cp giảm giá	↓	145
Số cp đứng giá	→	82

DIỄN BIẾN THỊ TRƯỜNG - CHỈ SỐ VN-INDEX


Mã	Mở	Đóng	Cao	Thấp	KL	Thay đổi
TIX	30.1	32.1	32.1	29.1	6,800	↑ 7.0%
CMX	4.5	4.9	4.9	4.5	47,360	↑ 6.5%
VOS	1.7	1.7	1.7	1.6	125,640	↑ 6.3%
ANV	5.2	5.3	5.3	5	600	↑ 6.0%
PJT	12	12.5	12.5	12	1,440	↑ 5.9%

TỔNG QUAN THỊ TRƯỜNG - CHỈ SỐ HNX-INDEX

Thay đổi (điểm)	↓	-0,12/-0,14%
Giá trị (điểm)	↓	83.13
Khối lượng (cp)		55,154,266
Giá trị (tỷ đồng)		750.95
Số cp tăng giá	↑	81
Số cp giảm giá	↓	123
Số cp đứng giá	→	175

DIỄN BIẾN THỊ TRƯỜNG - CHỈ SỐ HNX-INDEX


Mã	Mở	Đóng	Cao	Thấp	KL	Thay đổi
BSC	34.1	34.1	34.1	34.1	4,800	↑ 10.0%
LCS	3.3	3.3	3.3	3.3	200	↑ 10.0%
HGM	39.7	48.5	48.5	39.7	300	↑ 10.0%
BXH	20.3	20.3	20.3	20.3	100	↑ 9.7%
PCN	3.4	3.4	3.4	3.4	100	↑ 9.7%

TỔNG QUAN GD NĐTNN

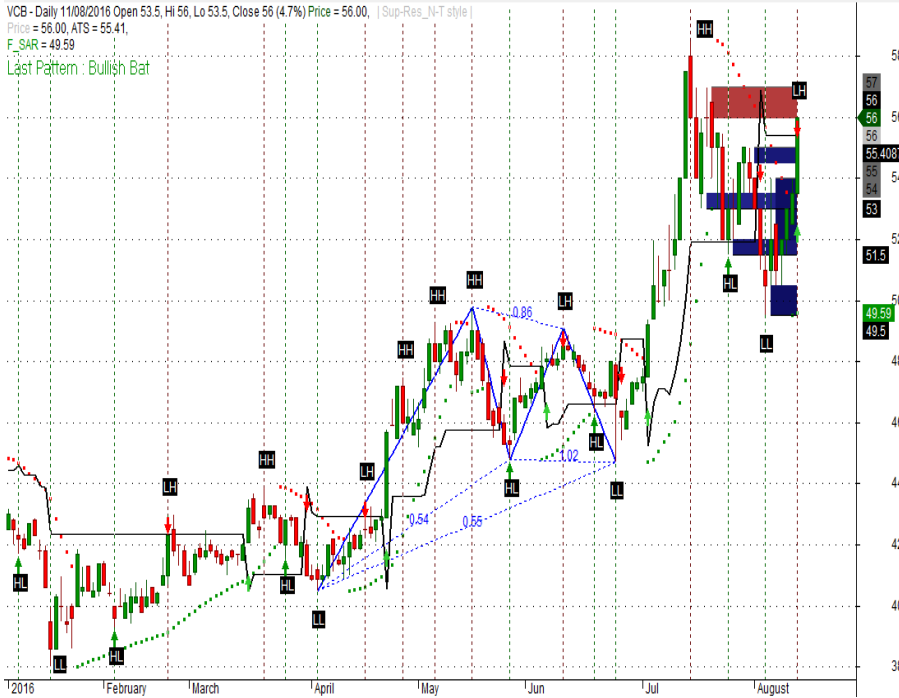
TỔNG KL (CỔ PHIẾU)	SÀN HCM	SÀN HN
MUA	6,075,090	1,584,600
BÁN	6,908,860	728,568
MUA - BÁN	-833,770	856,032

SÀN HCM và SÀN HN

Ngày 12/08, khối ngoại bán ròng tổng cộng hơn 56,7 tỷ đồng trên cả hai sàn. Trên sàn HOSE, khối ngoại bán ròng gần 72,97 tỷ đồng. Trên sàn HNX, khối ngoại mua ròng gần 16,3 tỷ đồng. Trong đó 5 cổ phiếu nước ngoài mua mạnh nhất trên sàn HNX đó là: PVS (605.200 cp), HUT (300.000 cp), MBG (192.600 cp), BVS (136.900 cp) và PMC (60.900 cp). Trong đó 5 cổ phiếu nước ngoài bán mạnh nhất trên sàn HNX đó là: AAA (136.800 cp), ASA (121.800 cp), HVA (108.000 cp), PVS (104.000 cp) và PVC (50.900 cp).

PHÂN TÍCH KỸ THUẬT CỔ PHIẾU NỔI BẬT TRONG PHIÊN

Mã cổ phiếu VCB - Ngân hàng Thương mại cổ phần Ngoại thương Việt Nam (HOSE)



Vùng mua: 52.0 - 54.0 Vùng chốt lời ngắn hạn: 56.0 - 58.0

Phân tích

Nhận định: Dựa vào chuyển động của các chỉ báo kỹ thuật, chúng tôi cho rằng VCB sẽ kiểm tra vùng kháng cự gần nhất 56.0 - 58.0.

Khuyến nghị: Giải ngân một phần danh mục tại vùng hỗ trợ 52.0 - 54.0. Chốt lời ngắn hạn tại vùng kháng cự 56.0 - 58.0.

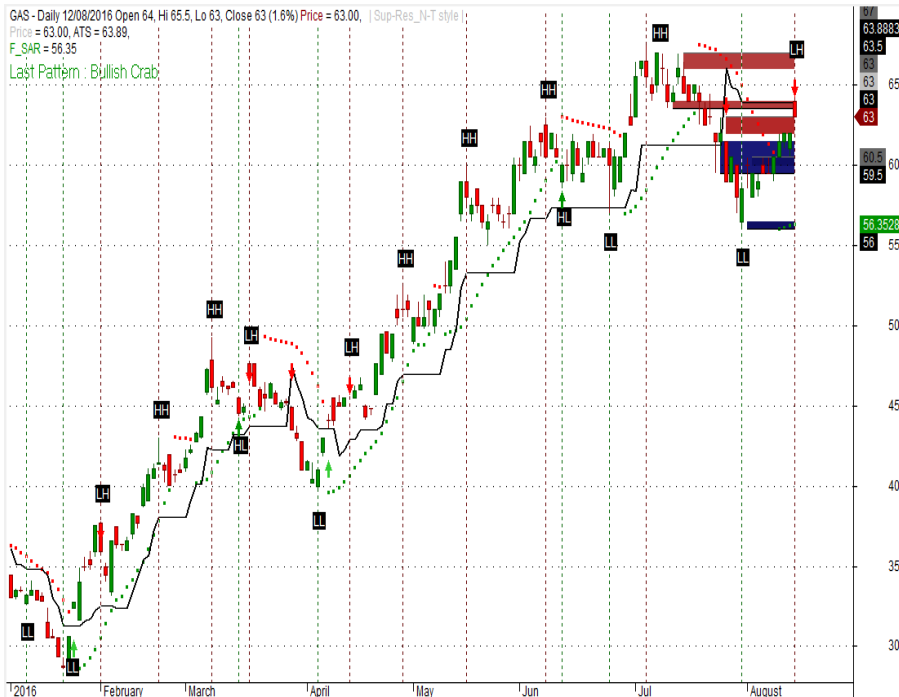
Tỷ trọng danh mục đề nghị theo công thức Kelly: 30% cash/ 70% stocks.

Tỷ lệ sinh lời kỳ vọng: 10%.

Chỉ báo kỹ thuật

Trend	Momentum	Volatility
ADX	↑ ROC	↑ BBs
MA	↑ RSI	↑ SD
MACD	↑ Stochastic	↑ ATR
PSAR	↑ %R	↑ Volume
Aroon	↑ MFI	↑ Volume

Mã cổ phiếu GAS - Tổng Công ty Khí Việt Nam - CTCP (HOSE)



Vùng mua: 56.0 - 58.0 Vùng chốt lời ngắn hạn: 60.0 - 62.0

Phân tích

Nhận định: Dựa vào chuyển động của các chỉ báo kỹ thuật, chúng tôi cho rằng GAS sẽ kiểm tra vùng kháng cự gần nhất 60.0 - 62.0.

Khuyến nghị: Giải ngân một phần danh mục tại vùng hỗ trợ 56.0 - 58.0. Chốt lời ngắn hạn tại vùng kháng cự 60.0 - 62.0.

Tỷ trọng danh mục đề nghị theo công thức Kelly: 50% cash/ 50% stocks.

Tỷ lệ sinh lời kỳ vọng: 10%.

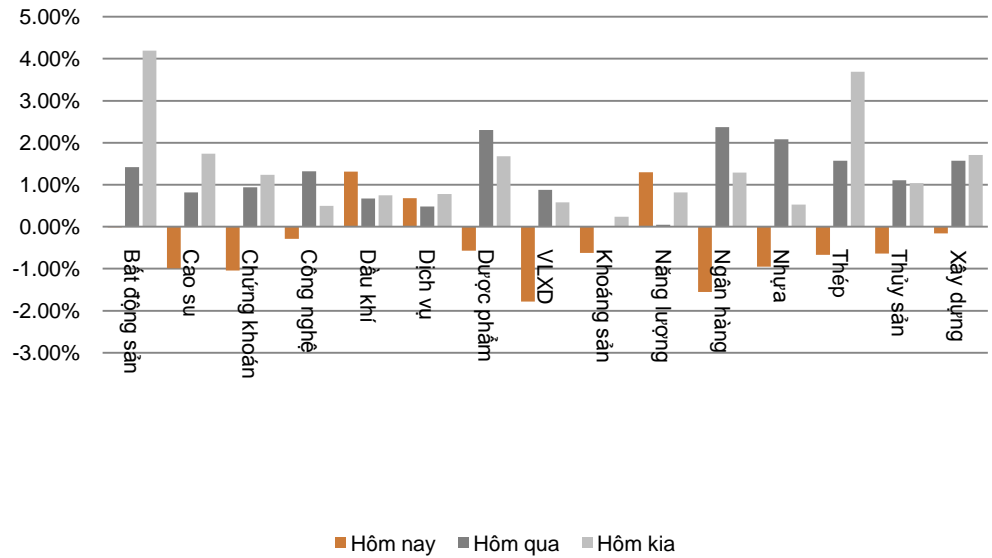
Chỉ báo kỹ thuật

Trend	Momentum	Volatility
ADX	→ ROC	↑ BBs
MA	→ RSI	↑ SD
MACD	↓ Stochastic	↑ ATR
PSAR	↑ %R	↑ Volume
Aroon	↓ MFI	↑ Volume

DIỄN BIẾN CHỈ SỐ NGÀNH

Ngành	Thay đổi
Bất động sản	↓ -0.01%
Cao su	↓ -0.99%
Chứng khoán	↓ -1.04%
Công nghệ	↓ -0.29%
Dầu khí	↑ 1.31%
Dịch vụ	↑ 0.68%
Dược phẩm	↓ -0.57%
Vật liệu xây dựng	↓ -1.78%
Khoáng sản	↓ -0.62%
Năng lượng	↑ 1.30%
Ngân hàng	↓ -1.55%
Nhựa	↓ -0.95%
Thép	↓ -0.67%
Thủy sản	↓ -0.64%
Xây dựng	↓ -0.16%

BIỂU ĐỒ NGÀNH



CHI TIẾT NGÀNH

Ngành	Mã chứng khoán	Giá tham chiếu	Giá khớp	+/-	%	KLGD
Dầu khí	DPM	28.9	28.9	→ 0.0	→ 0.0%	294,060
	PVD	27.2	27.9	↑ 0.7	↑ 2.6%	1,779,990
	PVS	20.2	20.9	↑ 0.7	↑ 3.5%	2,600,678
	PVI	25.1	25.9	↑ 0.8	↑ 3.2%	384,557
	PVT	15.7	15.9	↑ 0.2	↑ 1.3%	774,390
Dịch vụ	PAN	42.4	43	↑ 0.6	↑ 1.4%	42,570
	OCH	6.3	6.3	→ 0.0	→ 0.0%	100
	DSN	64.5	64.5	→ 0.0	→ 0.0%	9,870
	TCT	55	55	→ 0.0	→ 0.0%	8,920
	VNC	33	33	→ 0.0	→ 0.0%	3,000
Năng lượng	GAS	62	63	↑ 1.0	↑ 1.6%	485,930
	PPC	15	14.8	↓ -0.2	↓ -1.3%	116,570
	PGD	46.8	46.8	→ 0.0	→ 0.0%	263,550
	VSH	14.4	14.4	→ 0.0	→ 0.0%	74,010
	TMP	25.6	25.6	→ 0.0	→ 0.0%	1,500
TBC	24	23.5	↓ -0.5	↓ -2.1%	2,210	

ĐẦU TƯ THEO NHÓM NGÀNH

Ngành	Lợi nhuận 1 tuần	Lợi nhuận 1 tháng	Lợi nhuận 1 quý	Lợi nhuận 1 năm	Chi tiết
Xi măng	↓ -0.85%	↑ 22.80%	↑ 23.95%	↑ 51.66%	Cổ phiếu nổi bật: HT1, BCC...
Xây dựng và xây lấp	↑ 6.19%	↑ 24.51%	↑ 40.47%	↑ 75.04%	Cổ phiếu nổi bật: CTD, PXS, VCG, VNE...
Vận tải	↑ 6.92%	↑ 12.21%	↑ 29.31%	↑ 27.65%	Cổ phiếu nổi bật: GMD, PVT, VIP, VOS, VTO...
Dược phẩm	↑ 8.36%	↑ 30.56%	↑ 24.78%	↑ 54.72%	Cổ phiếu nổi bật: DCL, DHG, DMC, IMP...
Đường	↑ 6.63%	↑ 12.09%	↑ 22.46%	↑ 127.37%	Cổ phiếu nổi bật: BHS, LSS, SBT...
Chứng khoán	↓ -0.62%	↑ 6.94%	↑ 8.55%	↓ -4.38%	Cổ phiếu nổi bật: HCM, SSI, VND...
Ngân hàng	↑ 2.55%	↑ 0.43%	↑ 12.54%	↓ -10.67%	Cổ phiếu nổi bật: BID, CTG, EIB, MBB, SHB, VCB...
Cảng biển	↑ 5.85%	↑ 2.40%	↑ 12.05%	↑ 37.26%	Cổ phiếu nổi bật: GMD, HAH, VSC...
Bất động sản	↑ 2.77%	↑ 12.29%	↑ 16.88%	↑ 41.47%	Cổ phiếu nổi bật: DIG, HBC, IJC, KBC, SCR, VIC...
Thép	↑ 7.50%	↑ 13.30%	↑ 44.68%	↑ 60.55%	Cổ phiếu nổi bật: HPG, HSG, TLH, VGS, VIS, NKG...
Sữa	↑ 7.69%	↑ 12.04%	↑ 7.56%	↑ 53.78%	Cổ phiếu nổi bật: HNM, VNM...
Phân bón	↓ -0.18%	↑ 3.39%	↑ 0.17%	↓ -3.46%	Cổ phiếu nổi bật: BFC, DCM, DPM, LAS...
Săm lốp	↑ 3.75%	↑ 8.72%	↑ 13.03%	↑ 5.56%	Cổ phiếu nổi bật: CSM, DRC, SRC...
Thủy sản	↑ 3.37%	↑ 10.22%	↑ 19.94%	↑ 1.07%	Cổ phiếu nổi bật: FMC, HVG, IDI, VHC...
Đệt may	↑ 4.95%	↑ 5.67%	↑ 5.21%	↓ -4.62%	Cổ phiếu nổi bật: STK, TCM, TNG...
Điện	↑ 1.21%	↓ -3.34%	↓ -6.39%	↓ -12.99%	Cổ phiếu nổi bật: BTP, PPC, VSH, NT2...
Dầu khí	↑ 6.97%	↑ 7.80%	↑ 38.30%	↓ -1.41%	Cổ phiếu nổi bật: GAS, PVC, PVD, PVS...
Bảo hiểm	↑ 3.36%	↑ 0.70%	↑ 24.10%	↑ 4.24%	Cổ phiếu nổi bật: BIC, BMI, BVH, PTI...
Khoáng sản	↑ 5.35%	↓ -14.38%	↓ -21.10%	↓ -0.98%	Cổ phiếu nổi bật: BGM, DHM, KSA, KSQ, LCM...
Nông nghiệp	↑ 3.67%	↑ 13.67%	↑ 30.46%	↓ -45.40%	Cổ phiếu nổi bật: HKB, HNG, TSC...

Nhận định:

Ngành Dược phẩm là ngành có mức lợi nhuận tuần lớn nhất 8.36%. Ngành Dược phẩm là ngành có mức lợi nhuận tháng lớn nhất 30.56%. Ngành Thép là ngành có mức lợi nhuận quý lớn nhất 44.68%. Ngành Đường là ngành có mức lợi nhuận năm lớn nhất 127.37%.

Ngày 12/08/2016

DANH MỤC CỦA CANSLIM
CÁC KHUYẾN NGHỊ CÒN MỞ TRẠNG THÁI

Mã CP	Mua Bán	Trạng thái	Giá mua/Bán	Giá hiện tại	Giá mục tiêu	Lãi lỗ tiềm năng	Lãi lỗ ghi nhận	Ngày mở TT	Ghi chú
DSN	Mua	Mở	62.5	65.0	75.1	↑ 20.2%	↑ 4.0%	06/05/2016	
TCT	Mua	Mở	52.0	55.0	66.8	↑ 28.5%	↑ 5.8%	06/05/2016	
Trung bình:							↑ 4.9%		

CÁC KHUYẾN NGHỊ ĐÃ ĐÓNG TRONG THÁNG

Mã CP	Mua Bán	Trạng thái	Giá mua/Bán	Giá hiện tại	Giá mục tiêu	Lãi lỗ tiềm năng	Lãi lỗ ghi nhận	Ngày mở TT	Ngày đóng TT
AAA	Mua	Đóng	11.2	14.3	14.0	↑ 25.0%	↑ 27.7%	08/12/2015	12/01/2016
VHG	Mua	Đóng	4.5	6.3	10.5	↑ 133.3%	↑ 40.0%	26/01/2016	17/03/2016
VNM	Mua	Đóng	115.0	138.0	140.0	↑ 21.7%	↑ 20.0%	27/01/2016	17/03/2016
BTP	Mua	Đóng	11.4	15.8	15.3	↑ 34.2%	↑ 38.6%	16/02/2016	25/03/2016
INN	Mua	Đóng	36.0	49.8	49.0	↑ 36.1%	↑ 38.3%	19/01/2016	13/04/2016
KBC	Mua	Mở	13.1	15.0	15.5	↑ 18.3%	↑ 14.5%	26/04/2016	08/06/2016
BPC	Mua	Mở	12.4	17.5	20.0	↑ 61.3%	↑ 41.1%	20/01/2016	08/06/2016
PMC	Mua	Mở	49.0	60.7	72.4	↑ 47.8%	↑ 23.9%	26/04/2016	
Trung bình:							↑ 30.5%		

Ngày 12/08/2016

BÁO CÁO CÔNG TY (CÁC BÁO CÁO PHÁT HÀNH GẦN NHẤT)

Tên công ty	Ngày phát hành	Khuyến nghị	Giá mục tiêu	Chi tiết
KDH	06/06/2016	Nắm giữ [+4%]	24.500 đồng/cổ phiếu	Tài xuống
KBC	06/06/2016	Nắm giữ [+1%]	15.000 đồng/cổ phiếu	Tài xuống
VIC	06/06/2016	Nắm giữ [+4%]	56.000 đồng/cổ phiếu	Tài xuống
TLH	27/05/2016	Mua [+30%]	11.000 đồng/cổ phiếu	Tài xuống
VIS	27/05/2016	Nắm giữ [+6%]	11.000 đồng/cổ phiếu	Tài xuống
VGS	26/05/2016	Mua [+20%]	12.500 đồng/cổ phiếu	Tài xuống
NKG	26/05/2016	Mua [+17%]	19.000 đồng/cổ phiếu	Tài xuống
HSG	26/05/2016	Nắm giữ [+8%]	50.000 đồng/cổ phiếu	Tài xuống
HPG	25/05/2016	Nắm giữ [+8%]	36.000 đồng/cổ phiếu	Tài xuống
BID	23/05/2016	Nắm giữ [+5%]	20.000 đồng/cổ phiếu	Tài xuống
SHB	20/05/2016	Nắm giữ [+12%]	7.500 đồng/cổ phiếu	Tài xuống
NVB	20/05/2016	Nắm giữ [+4%]	5.500 đồng/cổ phiếu	Tài xuống
EIB	20/05/2016	Nắm giữ [-7%]	10.500 đồng/cổ phiếu	Tài xuống
STB	19/05/2016	Nắm giữ [-6%]	12.000 đồng/cổ phiếu	Tài xuống
ACB	19/05/2016	Nắm giữ [+11%]	21.000 đồng/cổ phiếu	Tài xuống
MBB	18/05/2016	Nắm giữ [+1%]	15.500 đồng/cổ phiếu	Tài xuống
CTG	17/05/2016	Nắm giữ [+14%]	20.500 đồng/cổ phiếu	Tài xuống
VCB	17/05/2016	Nắm giữ [+12%]	55.000 đồng/cổ phiếu	Tài xuống
SGH	10/05/2016	Nắm giữ [-4%]	24.000 đồng/cổ phiếu	Tài xuống
TCT	10/05/2016	Nắm giữ [+7%]	11.300 đồng/cổ phiếu	Tài xuống
HOT	09/05/2016	Bán [-33%]	14.600 đồng/cổ phiếu	Tài xuống
TCT	06/05/2016	Mua [+26%]	66.800 đồng/cổ phiếu	Tài xuống
DSN	06/05/2016	Mua [+19%]	75.100 đồng/cổ phiếu	Tài xuống
HAG	05/05/2016	Mua [+49%]	11.200 đồng/cổ phiếu	Tài xuống
FMC	14/04/2016	Mua [+30%]	29.100 đồng/cổ phiếu	Tài xuống

Khuyến nghị	Diễn giải
Kỳ vọng 12 tháng	
Mua	Nếu giá mục tiêu cao hơn giá thị trường trên 15%
Nắm giữ	Nếu giá mục tiêu so với giá thị trường từ -15% đến 15%
Bán	Nếu giá mục tiêu thấp hơn giá thị trường dưới -15%

 Vui lòng xem chi tiết tại: <https://www.aseansc.com.vn/trung-tam-phan-tich/bao-cao-cong-ty>

Ngày 12/08/2016

BÁO CÁO CẬP NHẬT NGÀNH (CÁC BÁO CÁO PHÁT HÀNH GẦN NHẤT)

Báo cáo cập nhật ngành BĐS – Tháng 6/2016

Tính tới thời điểm ngày 01 tháng 06 năm 2016, trên thị trường niêm yết có khoảng 65 doanh nghiệp BĐS với tổng vốn hóa đạt hơn 160 nghìn tỷ đồng (chiếm khoảng 12% vốn hóa toàn thị trường). Trong đó, vốn hóa đứng đầu là các doanh nghiệp như VIC (104.752,16 tỷ), KBC (6.952,45 tỷ), KDH (4.230 tỷ), ITA (3.772,27 tỷ),... Tuy nhiên, trong báo cáo này chúng tôi chỉ tập trung vào 20 doanh nghiệp BĐS có vốn hóa lớn nhất.

Chi tiết xin xem tại: <https://www.aseansc.com.vn/2016/06/36856-bao-cao-cap-nhat-nganh-bat-dong-san-thang-62016>

Báo cáo cập nhật ngành Sản xuất thép – Tháng 6/2016

Tính tới thời điểm ngày 01 tháng 06 năm 2016, trên thị trường niêm yết có khoảng 10 doanh nghiệp ngành sản xuất thép tập trung chủ yếu tại sàn HSX (7 công ty), HNX (2 công ty). Trong đó, vốn hóa đứng đầu là các doanh nghiệp như HPG (24.404,1 tỷ), HSG (6.498,9 tỷ), NKG (845,6 tỷ), TLH (648,9 tỷ), VIS (511,9 tỷ), VGS (381,6 tỷ),...

Chi tiết xin xem tại: <https://www.aseansc.com.vn/2016/05/36107-bao-cao-cap-nhat-nganh-san-xuat-thep-thang-62016>

Báo cáo cập nhật ngành Ngân hàng – Tháng 5/2016

Tính tới thời điểm ngày 01 tháng 05 năm 2016, trên thị trường niêm yết có 9 ngân hàng, tập trung chủ yếu tại sàn HSX (6 ngân hàng) và HNX (3 ngân hàng). Trong đó, vốn hóa đứng đầu phải kể đến là 3 ngân hàng lớn là VCB (126,32 nghìn tỷ), CTG (65,16 nghìn tỷ) và BID (62,56 nghìn tỷ).

Chi tiết xin xem tại: <https://www.aseansc.com.vn/2016/05/35474-bao-cao-cap-nhat-nganh-ngan-hang-thang-52016>

Báo cáo cập nhật ngành Dịch vụ du lịch – Tháng 5/2016

Tính tới thời điểm ngày 01 tháng 05 năm 2016, trên thị trường niêm yết có khoảng 10 doanh nghiệp ngành dịch vụ du lịch tập trung chủ yếu tại sàn HSX (4 công ty), HNX (4 công ty) và Upcom (2 công ty). Trong đó, vốn hóa đứng đầu là các doanh nghiệp niêm yết trên sàn HOSE như DSN (761,2 tỷ), TCT (639,4 tỷ),...

Chi tiết xin xem tại: <https://www.aseansc.com.vn/2016/05/34463-bao-cao-cap-nhat-nganh-dich-vu-du-lich-thang-52016>

Báo cáo cập nhật ngành Thủy sản – Tháng 4/2016

Tính tới thời điểm ngày 01 tháng 04 năm 2016, trên thị trường niêm yết có khoảng 16 doanh nghiệp ngành thủy sản tập trung chủ yếu tại sàn HSX (13 công ty), HNX (3 công ty). Trong đó, vốn hóa đứng đầu là các doanh nghiệp niêm yết trên sàn HOSE như VHC (2.704,4 tỷ), VHG (2.270,4 tỷ), IDI (1.533,8 tỷ), FMC (667,6 tỷ),...

Chi tiết xin xem tại: <https://www.aseansc.com.vn/2016/04/30840-bao-cao-cap-nhat-nganh-thuy-san-thang-42016>

Báo cáo cập nhật ngành Dược phẩm – Tháng 4/2016

Tính tới thời điểm ngày 01 tháng 04 năm 2016, trên thị trường niêm yết có khoảng 13 doanh nghiệp ngành dược tập trung chủ yếu tại sàn HSX (8 công ty), HNX (5). Trong đó đứng đầu là các doanh nghiệp niêm yết trên sàn HOSE như DHG (7.477 tỷ), TRA (2.837,4 tỷ), DMC (2.016,8 tỷ), IMP (1.403,7 tỷ), OPC (936,5 tỷ),...

Chi tiết xin xem tại: <https://www.aseansc.com.vn/2016/04/29983-bao-cao-cap-nhat-nganh-duoc-pham-thang-42016>

Báo cáo cập nhật ngành Khu công nghiệp – Tháng 3/2016

Tính tới thời điểm ngày 01 tháng 03 năm 2016, trên thị trường niêm yết có khoảng 7 doanh nghiệp kinh doanh khu công nghiệp tập trung chủ yếu tại sàn HSX (6 công ty), HNX (1). Tuy nhiên ở phạm vi báo cáo này, chúng tôi chỉ tập trung vào 4 doanh nghiệp có vốn hóa lớn nhất là KBC (6.153,8 tỷ), ITA (4.275,2 tỷ), LHG (490 tỷ) và SZL (362 tỷ).

Chi tiết xin xem tại: <https://www.aseansc.com.vn/2016/03/25925-bao-cao-cap-nhat-nganh-khu-cong-nghiep-thang-32016>

Báo cáo cập nhật ngành Chứng khoán – Tháng 3/2016

Tính tới thời điểm ngày 01 tháng 03 năm 2016, trên thị trường niêm yết có khoảng 20 công ty chứng khoán tập trung chủ yếu tại sàn HNX (13 công ty), HSX (6) và còn lại là Upcom. Tuy nhiên ở phạm vi báo cáo này, chúng tôi chỉ tập trung vào 4 doanh nghiệp có vốn hóa lớn nhất là SSI (10.897,3 tỷ), HCM (4.108,1 tỷ), VND (1.813,4 tỷ) và BVS (953,2 tỷ).

Chi tiết xin xem tại: <https://www.aseansc.com.vn/2016/03/25211-bao-cao-cap-nhat-nganh-chung-khoan-thang-32016>

PHÂN TÍCH KỸ THUẬT MỘT SỐ CỔ PHIẾU NỔI BẬT

Mã cổ phiếu HCM - CTCP Chứng khoán Thành phố Hồ Chí Minh (HOSE)



Vùng mua:

Vùng chốt lời ngắn hạn:

Mã cổ phiếu ASM - CTCP Tập đoàn Sao Mai (HOSE)



Vùng mua:

Vùng chốt lời ngắn hạn:

Mã cổ phiếu MSN - CTCP Tập đoàn MaSan (HOSE)



Vùng mua:

Vùng chốt lời ngắn hạn:

Mã cổ phiếu VIC - CTCP Tập đoàn Vingroup (HOSE)



Vùng mua:

Vùng chốt lời ngắn hạn:

Mã cổ phiếu TIG - Tập đoàn Đầu tư Thăng Long (HNX)



Vùng mua:

Vùng chốt lời ngắn hạn:

Mã cổ phiếu HAG - CTCP Hoàng Anh Gia Lai (HOSE)



Vùng mua:

Vùng chốt lời ngắn hạn:

Ngày 12/08/2016

LỊCH SỰ KIỆN CHỨNG KHOÁN NỔI BẬT

Ngày GDKHQ	Ngày ĐKCC	Ngày TH	Mã CK	Sàn	Nội dung sự kiện	Giá HT	Thay đổi
12/08/2016	15/08/2016	31/08/2016	MCP	HOSE	Trả cổ tức đợt 2/2015 bằng tiền, 500 đồng/CP	15.1	0.1 (0.67%)
12/08/2016	15/08/2016	31/08/2016	MCP	HOSE	Trả cổ tức đợt 1/2016 bằng tiền, 500 đồng/CP	15.1	0.1 (0.67%)
12/08/2016	15/08/2016	26/08/2016	CCI	HOSE	Trả cổ tức đợt 1/2016 bằng tiền, 500 đồng/CP	12.4	0.7 (5.98%)
12/08/2016	15/08/2016	15/09/2016	PHR	HOSE	Trả cổ tức đợt 2/2015 bằng tiền, 500 đồng/CP	18.8	0.2 (1.08%)
n/a	n/a	12/08/2016	KSS	HOSE	Hủy niêm yết cổ phiếu	0.8	0 (0%)
12/08/2016	15/08/2016	01/09/2016	EMC	HOSE	Trả cổ tức năm 2015 bằng tiền, 150 đồng/CP	11.5	0 (0%)
n/a	n/a	12/08/2016	AMV	HNX	Đưa cổ phiếu từ diện kiểm soát sang diện cảnh báo	3.8	0 (0%)
12/08/2016	15/08/2016	06/09/2016	DLC	UPCoM	Họp ĐHCĐ bất thường năm 2016	38.8	0 (0%)
12/08/2016	15/08/2016	30/08/2016	IHK	UPCoM	Trả cổ tức năm 2015 bằng tiền, 1,450 đồng/CP	13.5	0 (0%)
12/08/2016	15/08/2016	31/08/2016	NT2	HOSE	Trả cổ tức đợt 1/2016 bằng tiền, 800 đồng/CP	36	-0.1 (-0.28%)
12/08/2016	15/08/2016	23/09/2016	NT2	HOSE	Trả cổ tức đợt 2/2016 bằng tiền, 700 đồng/CP	36	-0.1 (-0.28%)
n/a	n/a	12/08/2016	ELC	HOSE	Giao dịch bổ sung - 4,225,377 CP	24.5	-0.1 (-0.41%)
n/a	n/a	12/08/2016	HHG	HNX	Giao dịch bổ sung - 3,317,760 CP	9.8	0.3 (3.16%)
12/08/2016	15/08/2016	19/08/2016	PID	UPCoM	Lấy ý kiến CĐ bằng văn bản	2.3	0 (0%)
n/a	n/a	15/08/2016	RAT	UPCoM	Giao dịch lần đầu - 3,121,841 CP	0	0
n/a	n/a	15/08/2016	NFC	HNX	Giao dịch bổ sung - 5,243,709 CP	16.5	0 (0%)
n/a	n/a	15/08/2016	VGL	UPCoM	Giao dịch lần đầu - 9,325,155 CP	0	0
15/08/2016	16/08/2016	10/09/2016	VNI	UPCoM	Họp ĐHCĐ thường niên năm 2016	5.2	0.3 (6.12%)
n/a	n/a	15/08/2016	NNC	HOSE	Giao dịch bổ sung - 3,287,941 CP	81	-0.5 (-0.61%)
15/08/2016	16/08/2016	29/08/2016	NAG	HNX	Trả cổ tức năm 2015 bằng tiền, 300 đồng/CP	5.8	0 (0%)
n/a	n/a	15/08/2016	CSM	HOSE	Giao dịch bổ sung - 29,605,971 CP	22	0 (0%)
15/08/2016	16/08/2016	26/08/2016	PAC	HOSE	Trả cổ tức đợt 1/2016 bằng tiền, 700 đồng/CP	34.8	0.2 (0.58%)

**ĐIỀU KIỆN SỬ DỤNG
BẢN TIN**

Bản tin nhận định thị trường này được Công ty Chứng khoán Đông Nam Á cung cấp cho một bộ phận khách hàng nhất định có mở tài khoản tại Công ty. Mọi sự cung cấp khi chưa được sự đồng ý của Công ty đều bị coi là vi phạm bản quyền của Asean Securities.

KHUYẾN CÁO

Nội dung trong bản tin này được Công ty Chứng khoán Đông Nam Á tổng hợp và phân tích từ các nguồn thông tin đại chúng được xem là đáng tin cậy và chỉ đơn thuần phục vụ mục đích tham khảo. Công ty Chứng khoán Đông Nam Á không chịu trách nhiệm với bất kỳ quyết định mua hay bán khi khách hàng sử dụng các thông tin trên.