ASEAN SECURITIES
Công ty chứng khoán Đông Nam Á

# BÁO CÁO PHÂN TÍCH KỸ THUẬT

Ngày 05/08/2016

## PHÂN TÍCH KỸ THUẬT CỔ PHIẾU - HAG, HAH, HAI, HAR

### Mã cổ phiếu HAG - CTCP Hoàng Anh Gia Lai

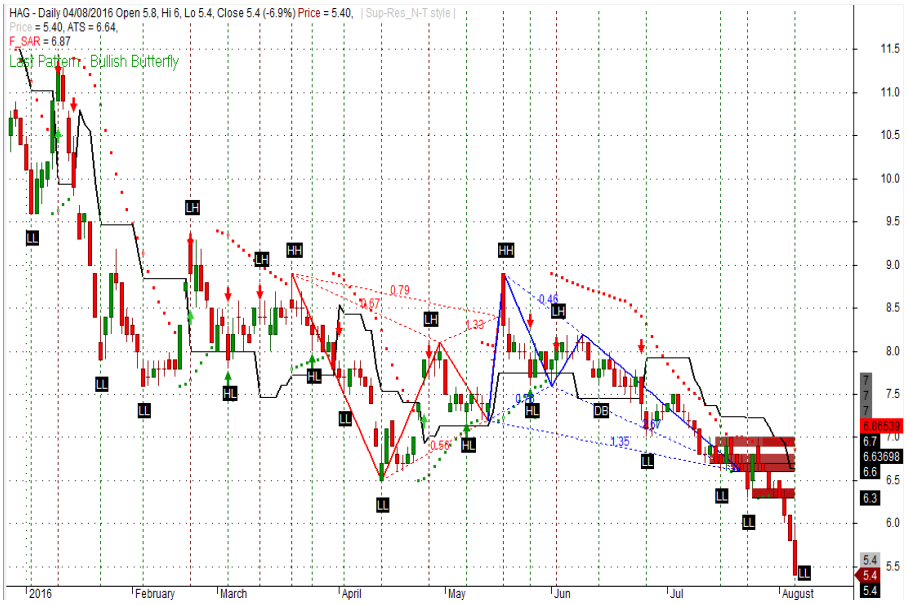


| Vùng mua: | 5.0 - 5.5 | Vùng chốt lời ngắn hạn: | 6.0 - 6.5 |
|---|---|---|---|

### Phân tích

Nhận định: Dựa vào chuyển động của các chỉ báo kỹ thuật, chúng tôi cho rằng HAG sẽ kiểm tra vùng hỗ trợ gần nhất 5.0 - 5.5.

Khuyến nghị: Giải ngân một phần danh mục tại vùng hỗ trợ 5.0 - 5.5. Chốt lời ngắn hạn tại vùng kháng cự 6.0 - 6.5. Tỷ trọng danh mục đề nghị theo công thức Kelly: 90% cash/ 10% stocks. Tỷ lệ sinh lời kỳ vọng 20%.

**Chỉ báo kỹ thuật**

| Trend | | Momentum | | Volatility | |
|---|---|---|---|---|---|
| ADX | ↓ | ROC | ↓ | BBs | ↓ |
| MA | ↓ | RSI | ↓ | SD | ↓ |
| MACD | ↓ | Stochastic | ↓ | ATR | ↓ |
| PSAR | ↓ | %R | ↓ | Volume | |
| Aroon | ↓ | MFI | ↓ | Volume | ↑ |

### Mã cổ phiếu HAH - CTCP Vận tải và Xếp dỡ Hải An

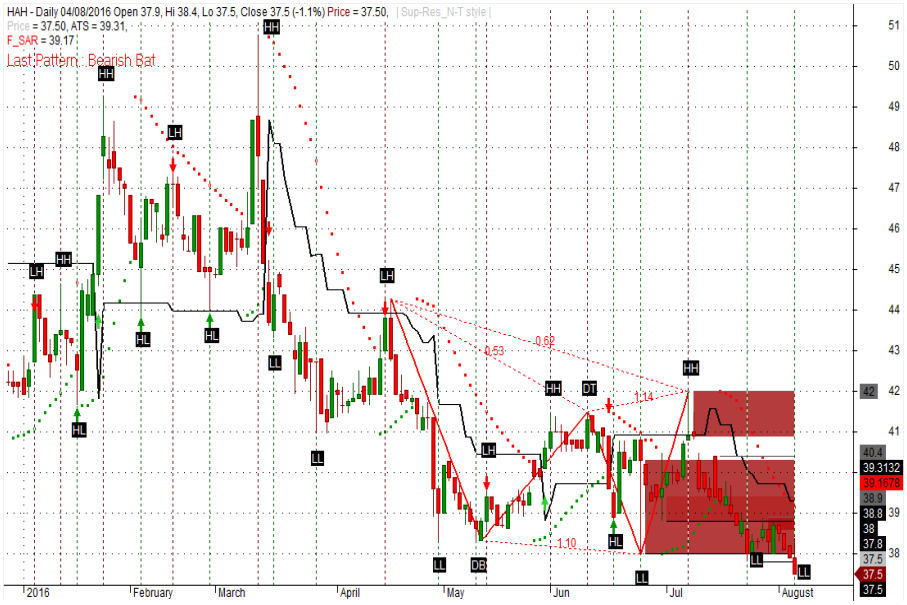


| Vùng mua: | 34.0 - 36.0 | Vùng chốt lời ngắn hạn: | 38.0 - 40.0 |
|---|---|---|---|

### Phân tích

Nhận định: Dựa vào chuyển động của các chỉ báo kỹ thuật, chúng tôi cho rằng HAH sẽ kiểm tra vùng hỗ trợ gần nhất 34.0 - 36.0.

Khuyến nghị: Giải ngân một phần danh mục tại vùng hỗ trợ 34.0 - 36.0. Chốt lời ngắn hạn tại vùng kháng cự 38.0 - 40.0. Tỷ trọng danh mục đề nghị theo công thức Kelly: 90% cash/ 10% stocks. Tỷ lệ sinh lời kỳ vọng 10%.

**Chỉ báo kỹ thuật**

| Trend | | Momentum | | Volatility | |
|---|---|---|---|---|---|
| ADX | ↓ | ROC | ↓ | BBs | ↓ |
| MA | ↓ | RSI | ↓ | SD | → |
| MACD | ↓ | Stochastic | ↓ | ATR | → |
| PSAR | ↓ | %R | ↓ | Volume | |
| Aroon | ↓ | MFI | ↓ | Volume | ↓ |

ASEAN SECURITIES
Công ty chứng khoán Đông Nam Á

# BÁO CÁO PHÂN TÍCH KỸ THUẬT

Ngày 05/08/2016

## PHÂN TÍCH KỸ THUẬT CỔ PHIẾU - HAG, HAH, HAI, HAR

### Mã cổ phiếu HAI - CTCP Nông dược H.A.I

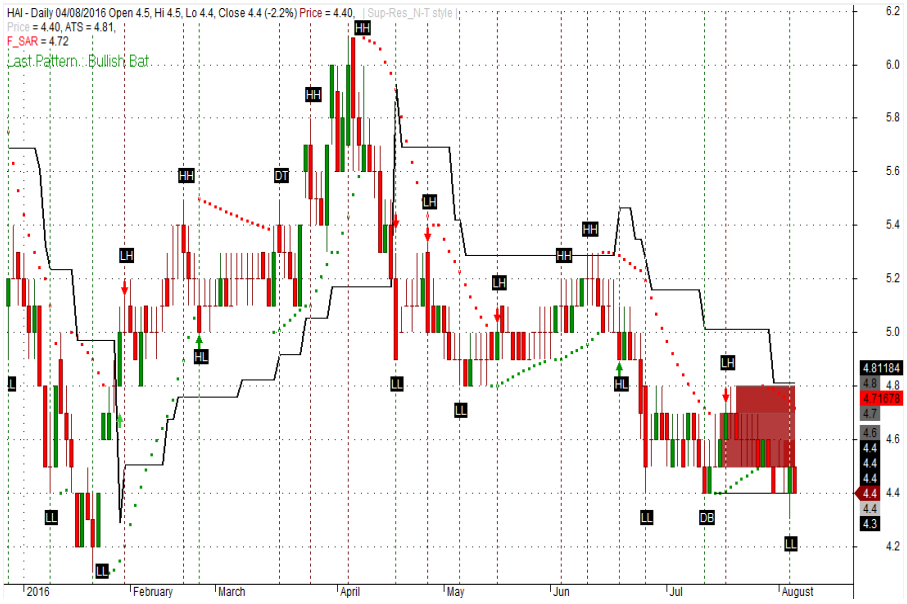


| Vùng mua: | 4.0 - 4.2 | Vùng chốt lời ngắn hạn: | 4.4 - 4.6 |
|---|---|---|---|

### Phân tích

Nhận định: Dựa vào chuyển động của các chỉ báo kỹ thuật, chúng tôi cho rằng HAI sẽ kiểm tra vùng hỗ trợ gần nhất 4.0 - 4.2.

Khuyến nghị: Giải ngân một phần danh mục tại vùng hỗ trợ 4.0 - 4.2. Chốt lời ngắn hạn tại vùng kháng cự 4.4 - 4.6. Tỷ trọng danh mục đề nghị theo công thức Kelly: 90% cash/ 10% stocks. Tỷ lệ sinh lời kỳ vọng 10%.

| Chỉ báo kỹ thuật | | | | | |
|---|---|---|---|---|---|
| Trend | | Momentum | | Volatility | |
| ADX | ↓ | ROC | ↓ | BBs | ↓ |
| MA | ↓ | RSI | ↓ | SD | → |
| MACD | ↓ | Stochastic | ↓ | ATR | → |
| PSAR | ↓ | %R | ↓ | Volume | |
| Aroon | ↓ | MFI | ↓ | Volume | ↓ |

### Mã cổ phiếu HAR - CTCP Đầu tư Thương mại Bất động sản An Dương Thảo Điền

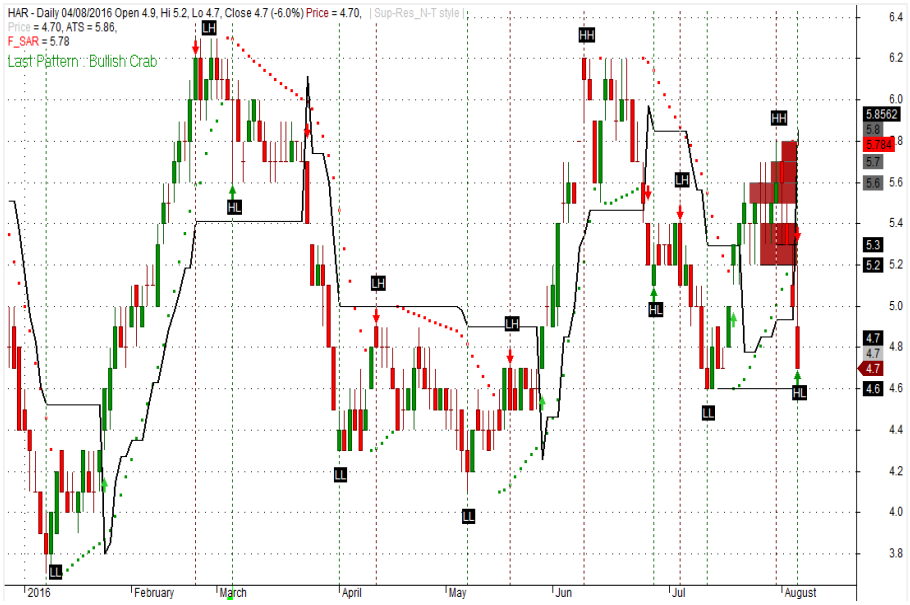


| Vùng mua: | 4.5 - 5.0 | Vùng chốt lời ngắn hạn: | 5.5 - 6.0 |
|---|---|---|---|

### Phân tích

Nhận định: Dựa vào chuyển động của các chỉ báo kỹ thuật, chúng tôi cho rằng HAR sẽ kiểm tra vùng hỗ trợ gần nhất 4.5 - 5.0.

Khuyến nghị: Giải ngân một phần danh mục tại vùng hỗ trợ 4.5 - 5.0. Chốt lời ngắn hạn tại vùng kháng cự 5.5 - 6.0. Tỷ trọng danh mục đề nghị theo công thức Kelly: 90% cash/ 10% stocks. Tỷ lệ sinh lời kỳ vọng 20%.

| Chỉ báo kỹ thuật | | | | | |
|---|---|---|---|---|---|
| Trend | | Momentum | | Volatility | |
| ADX | ↓ | ROC | ↓ | BBs | ↓ |
| MA | ↓ | RSI | ↓ | SD | ↓ |
| MACD | ↓ | Stochastic | ↓ | ATR | ↓ |
| PSAR | ↓ | %R | ↓ | Volume | |
| Aroon | ↑ | MFI | ↓ | Volume | → |

## BÁO CÁO PHÂN TÍCH KỸ THUẬT (CÁC BÁO CÁO PHÁT HÀNH GẦN NHẤT)

| Tên báo cáo | Chi tiết |
|---|---|
| Báo cáo phân tích kỹ thuật – FMC, FPT, GAS, GMD (04/08/2016) | Tải xuống |
| Báo cáo phân tích kỹ thuật – EIB, ELC, FCM, FLC (03/08/2016) | Tải xuống |
| Báo cáo phân tích kỹ thuật – DPM, DQC, DRC, DXG (02/08/2016) | Tải xuống |
| Báo cáo phân tích kỹ thuật – DHM, DIC, DPS, DLG (01/08/2016) | Tải xuống |
| Báo cáo phân tích kỹ thuật – DCM, DCL, DCS, DIG (29/07/2016) | Tải xuống |
| Báo cáo phân tích kỹ thuật – DBC, EVE, FCN, FIT (28/07/2016) | Tải xuống |
| Báo cáo phân tích kỹ thuật – CSM, CCL, CNG, CLL (27/07/2016) | Tải xuống |
| Báo cáo phân tích kỹ thuật – CMG, CTD, CTG, CVT (26/07/2016) | Tải xuống |
| Báo cáo phân tích kỹ thuật – BMI, BVS, BVH, BTP (25/07/2016) | Tải xuống |
| Báo cáo phân tích kỹ thuật – BHS, BCG, CEO, CII (22/07/2016) | Tải xuống |
| Báo cáo phân tích kỹ thuật – AAA, ACB, BID, BIC (21/07/2016) | Tải xuống |
| Báo cáo phân tích kỹ thuật – VTO, TNG, VIX, MBS (20/07/2016) | Tải xuống |
| Báo cáo phân tích kỹ thuật – VNE, VNM, VSC, VSH (19/07/2016) | Tải xuống |
| Báo cáo phân tích kỹ thuật – VIS, VHG, VIC, VIP (18/07/2016) | Tải xuống |
| Báo cáo phân tích kỹ thuật – VCG, VGS, VND, VKC (15/07/2016) | Tải xuống |
| Báo cáo phân tích kỹ thuật – TTF, TVS, VCB, VHC (14/07/2016) | Tải xuống |
| Báo cáo phân tích kỹ thuật – TCL, TCM, TDH, TSC (13/07/2016) | Tải xuống |
| Báo cáo phân tích kỹ thuật – SHS, SRC, SJS, STB (12/07/2016) | Tải xuống |
| Báo cáo phân tích kỹ thuật – SHB, SSI, SFG, SFI (11/07/2016) | Tải xuống |
| Báo cáo phân tích kỹ thuật – SBA, SCR, SC5, SCD (08/07/2016) | Tải xuống |
| Báo cáo phân tích kỹ thuật – REE, SAM, SBT, SHI (07/07/2016) | Tải xuống |
| Báo cáo phân tích kỹ thuật – PVI, PVT, PVS, PXT (06/07/2016) | Tải xuống |
| Báo cáo phân tích kỹ thuật – PVE, PVX, PVC, PXS (05/07/2016) | Tải xuống |
| Báo cáo phân tích kỹ thuật – PPC, PPI, PTB, PVD (04/07/2016) | Tải xuống |
| Báo cáo phân tích kỹ thuật – PHR, PGD, PGS, PVS (01/07/2016) | Tải xuống |
| Báo cáo phân tích kỹ thuật – PAN, PDN, PET, PGC (30/06/2016) | Tải xuống |
| Báo cáo phân tích kỹ thuật – OGC, OPC, PAC, NT2 (29/06/2016) | Tải xuống |
| Báo cáo phân tích kỹ thuật – NLG, NBB, NCT, NKG (28/06/2016) | Tải xuống |
| Báo cáo phân tích kỹ thuật – MHC, MSN, MWG, NAF (27/06/2016) | Tải xuống |
| Báo cáo phân tích kỹ thuật – LIX, LM8, LSS, MBB (24/06/2016) | Tải xuống |

## Diễn giải

| Khái niệm | Diễn giải |
|---|---|
| Mức kháng cự | là mức giá A mà tại đó sự phản ứng của mức cung trên thị trường đủ sức kháng cự trước mức cầu và khiến cho giá hàng hóa giảm trở lại. |
| Mức hỗ trợ | là mức giá B mà tại đó sự phản ứng mức cầu trên thị trường đủ sức hỗ trợ và phản kháng mức cung trên thị trường để từ đó hỗ trợ giá khiến cho giá có xu hướng tăng trở lại. |
| 90% cash/10% stocks | Giải ngân 10% tiền mặt (nếu chưa nắm giữ cổ phiếu) hoặc giảm tỷ trọng danh mục xuống còn 10% cổ phiếu (nếu đang nắm giữ cổ phiếu). |

## Khuyến cáo

Khuyến cáo

Chúng tôi chỉ sử dụng trong báo cáo này những thông tin và quan điểm được cho là đáng tin cậy nhất, tuy nhiên chúng tôi không bảo đảm tuyệt đối tính chính xác và đầy đủ của những thông tin trên. Những quan điểm cá nhân trong báo cáo này đã được cân nhắc cẩn thận dựa trên những nguồn thông tin chúng tôi cho là tốt nhất và hợp lý nhất trong thời điểm viết báo cáo. Tuy nhiên những quan điểm trên có thể thay đổi bất cứ lúc nào, do đó chúng tôi không chịu trách nhiệm phải thông báo cho nhà đầu tư. Tài liệu này sẽ không được coi là một hình thức chào bán hoặc lôi kéo khách hàng đầu tư vào bất kì cổ phiếu nào. ASEAN SECURITIES cũng như các công ty con và toàn thể cán bộ công nhân viên hoàn toàn có thể tham gia đầu tư hoặc thực hiện các nghiệp vụ ngân hàng đầu tư đối với cổ phiếu được đề cập trong báo cáo này. ASEAN SECURITIES sẽ không chịu trách nhiệm với bất kì thông tin nào không nằm trong phạm vi báo cáo này. Nhà đầu tư phải cân nhắc kĩ lưỡng việc sử dụng thông tin cũng nhưng các dự báo tài chính trong tài liệu trên, và ASEAN SECURITIES hoàn toàn không chịu trách nhiệm với bất kì khoản lỗ trực tiếp hoặc gián tiếp nào do sử dụng những thông tin đó. Tài liệu này chỉ nhằm mục đích lưu hành trong phạm vi hẹp và sẽ không được công bố rộng rãi trên các phương tiện truyền thông, nghiêm cấm bất kì sự sao chép và phân phối lại đối với tài liệu này.

Hội sở chính
Trụ sở: 18 Lý Thường Kiệt, Quận Hoàn Kiếm, Tp.Hà Nội
Tel: (84 - 4)6 275 3844;
Hotline: 19006636
Fax: (84 - 4)6 275 3816
Tổng đài đặt lệnh: (84 - 4)6 275 8888

Chi nhánh Tp. Hồ Chí Minh
Trụ sở: Tầng 2, Tòa nhà 31-33-35 Hàm nghi, Quận 1, Tp.Hồ Chí Minh
Tel: (84 - 8)3 824 6468
Fax: (84 - 8)3 824 6550
Tổng đài đặt lệnh: (84 - 8)3 829 9090