

Ngày 19/09/2016

TỔNG HỢP THÔNG TIN TRONG NGÀY

THÔNG TIN DOANH NGHIỆP

NNC: Trả cổ tức bằng tiền mặt theo tỷ lệ 30%

NNC - CTCP Đá núi nhỏ - HĐQT thông qua phương án tạm ứng cổ tức bằng tiền mặt đợt 1 năm 2016 là 30% (3.000 đồng/cp), ngày đăng ký cuối cùng 30/09, ngày chi trả 14/10.

NCT: Trả cổ tức bằng tiền mặt theo tỷ lệ 40%

NCT - CTCP Dịch vụ hàng hóa Nội Bài - Ngày 30/9 là ngày giao dịch không hưởng quyền tạm ứng cổ tức lần 1 năm 2016, ngày đăng ký cuối cùng là 03/10. Theo đó, cổ tức sẽ được chi trả bằng tiền theo tỷ lệ 40%, thanh toán bắt đầu từ ngày 31/10/2016.

SHA: Trả cổ tức bằng cổ phiếu theo tỷ lệ 12%

SHA - CTCP Sơn Hà Sài Gòn - Ngày 30/9 là ngày giao dịch không hưởng quyền tạm ứng cổ tức năm 2015 ngày đăng ký cuối cùng là 03/10. Theo đó, cổ tức sẽ được chi trả bằng cổ phiếu theo tỷ lệ 12%, thời gian thực hiện dự kiến là 20/10/2016.

TV1: Trả cổ tức bằng tiền mặt theo tỷ lệ 10,5%

TV1 - CTCP Tư vấn Xây dựng Điện 1 - Ngày 29/09 là ngày GDKHQ nhằm trả cổ tức bằng tiền mặt với tỷ lệ 10,5% (tương đương 1.050 đồng/cp). Thời gian thực hiện tại ngày 26/10/2016.

TỔNG QUAN TTCK QUỐC TẾ

KHU VỰC	CHỈ SỐ	+/-	ĐIỂM
MỸ	Dow Jones	↓ -88.68	18,123.80
	Nasdaq	↓ -5.12	5,244.57
	S&P 500	↓ -8.10	2,139.16
CHÂU ÂU	FTSE 100	↓ -20.02	6,710.28
	DAX	↓ -155.03	10,276.17
CHÂU Á	CAC 40	↓ -40.77	4,332.45
	Nikkei 225	↑ 114.28	16,519.29
	Hang Seng	↑ 144.95	23,335.59
	Shanghai	↓ -20.84	3,002.67

(Nguồn: Stockbiz.vn; Vietstock.vn; Cafef.vn; Ndh.vn; TTXVN;...)

(Cập nhật 17h20 ngày 19/09/2016)

TIN KINH TẾ TRONG NƯỚC NỔI BẬT

Xuất khẩu tôm cả năm dự kiến trên 3 tỷ USD

Bộ trưởng Bộ NN&PTNT Nguyễn Xuân Cường cho biết, dự kiến cả năm nay, xuất khẩu tôm sẽ đạt kết quả tương đối tốt với giá trị trên 3 tỷ USD, đưa tổng giá trị xuất khẩu thủy sản cả năm cán đích trên 7 tỷ USD. Theo Bộ trưởng Nguyễn Xuân Cường, tính chung cả năm diện tích nuôi trồng tôm đạt 660.000 ha với sản lượng tôm có thể đạt 680.000 tấn. Dự kiến, trong thời gian tới, diện tích nuôi trồng tôm sẽ được nâng lên khoảng 700.000 ha. Mới đây, lãnh đạo Bộ NN&PTNT đã sang Australia thúc đẩy xuất khẩu sản phẩm tôm nguyên con. Dự kiến, tháng 11 tới, phía Australia sẽ sang tổng kiểm tra điều kiện Việt Nam, mở ra triển vọng thúc đẩy xuất khẩu tôm nói riêng, thủy sản nói chung.

Thị trường thép xây dựng giữ ổn định trong tháng 8

Trong tháng 8/2016, giá thép xây dựng tại nhiều địa phương trên cả nước cơ bản được giữ ổn định so với cuối tháng 7. Cụ thể, tại các tỉnh miền Bắc và miền Trung dao động ở mức 11.900 đến 14.150 đồng/kg, tại các tỉnh miền Nam dao động ở mức 11.900 đến 14.250 đồng/kg. Cũng trong tháng 8, sản lượng sản phẩm thép của các doanh nghiệp thành viên Hiệp hội Thép Việt Nam đạt 1.532.496 tấn, tăng 29,1% so với cùng kỳ năm 2015, và tăng 5,7% so với tháng trước. Bên cạnh đó, sản phẩm thép các loại bán ra trong tháng 8 ước đạt 1.300.037 tấn, chỉ tăng 6% so với tháng 7 trước đó; tuy nhiên, so với cùng kỳ năm 2015 mức tăng này đạt 38,7%.

Ngày 19/09: Tỷ giá trung tâm ở mức 21.959 đồng, tăng 3 đồng so với cuối tuần trước

Tỷ giá trung tâm giữa VND và USD sáng 19/9 được Ngân hàng Nhà nước công bố ở mức 21.959 đồng, tăng 3 đồng so với cuối tuần trước. Với biên độ +/-3% đang được áp dụng, tỷ giá trần mà các ngân hàng được áp dụng hôm nay là 22.618 VND/USD và tỷ giá sàn là 21.300 VND/USD. Lúc 8 giờ 30 phút, Vietcombank niêm yết giá USD ở mức 22.270 – 22.340 VND/USD (mua vào – bán ra), không thay đổi so với cuối tuần qua.

Sáng ngày 19/09: Giá vàng SJC ở mức 36,08 - 36,15 triệu đồng/lượng

Mở cửa lúc 8 giờ sáng, giá vàng miếng được Tập Đoàn Vàng bạc đá quý DOJI niêm yết ở mức: 36,08 triệu đồng/lượng (mua vào) và 36,15 triệu đồng/lượng (bán ra), bằng với giá cuối tuần qua. Trên thị trường thế giới, giá vàng hiện đang giao dịch quanh mức 1.314,6 USD/ounce, tăng 3 USD/ounce so với phiên trước. Ở mức giá này, sau khi quy đổi theo tỷ giá USD tại ngân hàng Vietcombank, giá vàng thế giới tương đương 35,36 triệu đồng/lượng, thấp hơn thương hiệu SJC hơn 860.000 đồng/lượng.

TIN QUỐC TẾ NỔI BẬT

Ngày 16/09: Chỉ số Dow Jones giảm 0,49% xuống 18.123,8 điểm

Chứng khoán Mỹ phiên 16/9 mất điểm khi khả năng Deutsche Bank bị phạt 14 tỷ USD gây áp lực lên lĩnh vực ngân hàng. Bên cạnh đó, giới đầu tư cũng đang vật lộn với sự bất ổn về thời điểm Fed sẽ nâng lãi suất. Chốt phiên, chỉ số Dow Jones giảm 0,49% xuống 18.123,8 điểm, chỉ số S&P 500 mất 0,38% xuống 2.139,16 điểm và chỉ số Nasdaq Composite giảm 0,1% xuống 5.244,57 điểm.

Ngày 16/09: Dầu thô giảm 2%, xuống 43,03 USD/thùng

Giá dầu phiên 16/9 xuống thấp nhất một tháng khi xuất khẩu dầu của OPEC tăng, việc tạm dừng hoạt động đường ống dẫn xăng tại Mỹ gây áp lực lên giá. Kết thúc phiên giao dịch, giá dầu Brent giao tháng 11/2016 trên sàn ICE Futures Europe giảm 82 cent, tương đương 1,8%, xuống 45,77 USD/thùng. Giá dầu WTI ngọt nhẹ của Mỹ giao tháng 10/2016 trên sàn New York Mercantile Exchange giảm 88 cent, tương ứng 2%, xuống 43,03 USD/thùng.

Ngày 19/09/2016

TỔNG HỢP DIỄN BIẾN THỊ TRƯỜNG
TỔNG QUAN THỊ TRƯỜNG - CHỈ SỐ VNI-INDEX

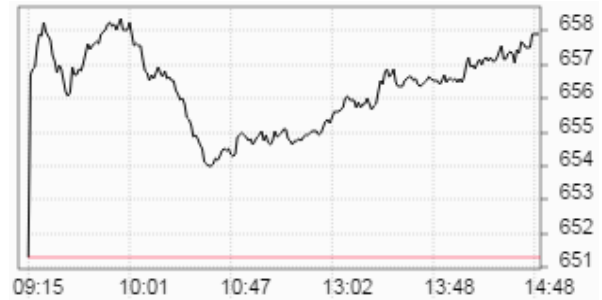
Thay đổi (điểm)	↑	+6,58/+1,01%
Giá trị (điểm)	↑	657.89
Khối lượng (cp)		107,313,289
Giá trị (tỷ đồng)		2,359.43
Số cp tăng giá	↑	140
Số cp giảm giá	↓	111
Số cp đứng giá	→	60

TỔNG QUAN THỊ TRƯỜNG - CHỈ SỐ HNX-INDEX

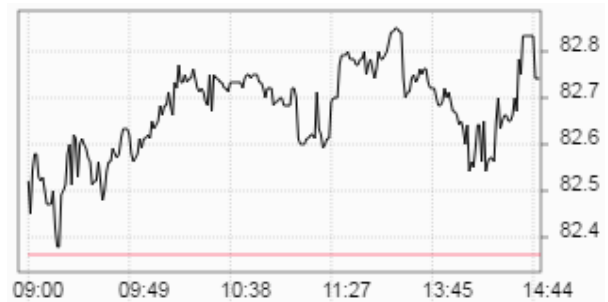
Thay đổi (điểm)	↑	+0,38/+0,46%
Giá trị (điểm)	↑	82.74
Khối lượng (cp)		40,197,376
Giá trị (tỷ đồng)		531.12
Số cp tăng giá	↑	87
Số cp giảm giá	↓	96
Số cp đứng giá	→	196

TỔNG QUAN GD NĐTNN

TỔNG KL (CỔ PHIẾU)	SÀN HCM	SÀN HN
MUA	6,068,800	1,131,730
BÁN	5,676,790	628,650
MUA - BÁN	392,010	503,080

DIỄN BIẾN THỊ TRƯỜNG - CHỈ SỐ VN-INDEX


Mã	Mở	Đóng	Cao	Thấp	KL	Thay đổi
DAT	15.4	15.4	15.4	15.4	10	↑ 7.0%
TNT	4.9	5.7	5.7	4.9	3,143,380	↑ 7.0%
TSC	3.2	3.4	3.4	3.2	1,383,240	↑ 6.9%
FLC	4.4	4.5	4.5	4.2	8,101,250	↑ 6.9%
DRH	21.3	22.5	22.5	21	48,300	↑ 6.9%

DIỄN BIẾN THỊ TRƯỜNG - CHỈ SỐ HNX-INDEX


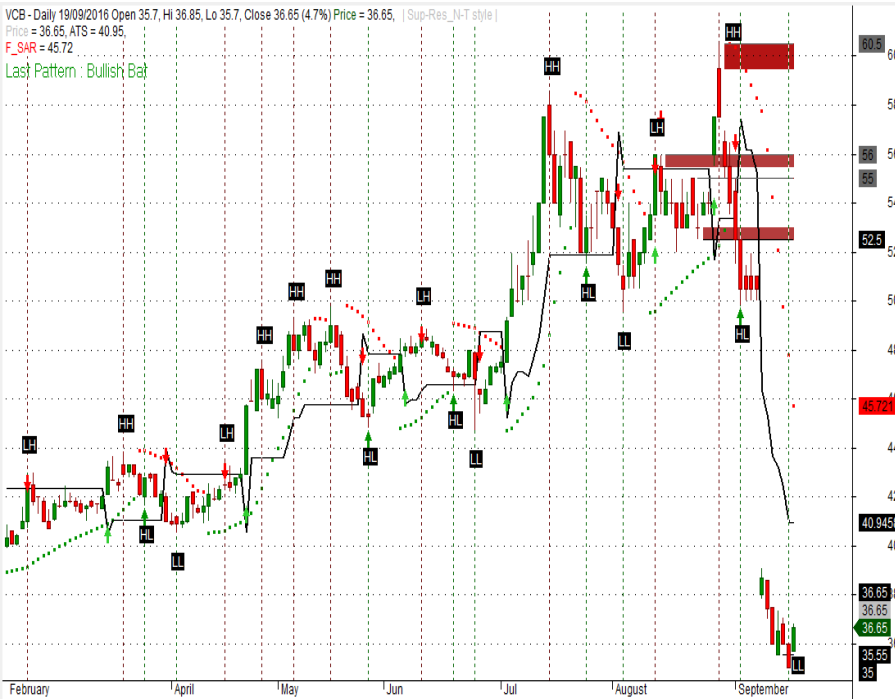
Mã	Mở	Đóng	Cao	Thấp	KL	Thay đổi
SGC	50.6	50.6	50.6	50.6	100	↑ 10.0%
ARM	33	33	33	33	500	↑ 10.0%
NDF	2	2.2	2.2	2	72,900	↑ 10.0%
SGH	35.6	35.8	35.8	32.7	1,000	↑ 9.8%
DID	4.5	4.5	4.5	4.5	3,700	↑ 9.8%

SÀN HCM và SÀN HN

Ngày 19/09, khối ngoại bán ròng tổng cộng hơn 12,82 tỷ đồng trên cả hai sàn. Trên sàn HOSE, khối ngoại bán ròng gần 20,61 tỷ đồng. Trên sàn HNX, khối ngoại mua ròng gần 7,79 tỷ đồng.

PHÂN TÍCH KỸ THUẬT CỔ PHIẾU NỔI BẬT TRONG PHIÊN

Mã cổ phiếu VCB - Ngân hàng Thương mại cổ phần Ngoại thương Việt Nam (HOSE)



Vùng mua: 34.0 - 35.0 Vùng chốt lời ngắn hạn: 36.0 - 37.0

Phân tích

Nhận định: Dựa vào chuyển động của các chỉ báo kỹ thuật, chúng tôi cho rằng VCB sẽ kiểm tra vùng kháng cự gần nhất 36.0 - 37.0.

Khuyến nghị: Giải ngân một phần danh mục tại vùng hỗ trợ 34.0 - 35.0. Chốt lời ngắn hạn tại vùng kháng cự 36.0 - 37.0. Xem xét bán ra khi thủng ngưỡng hỗ trợ 34.0.

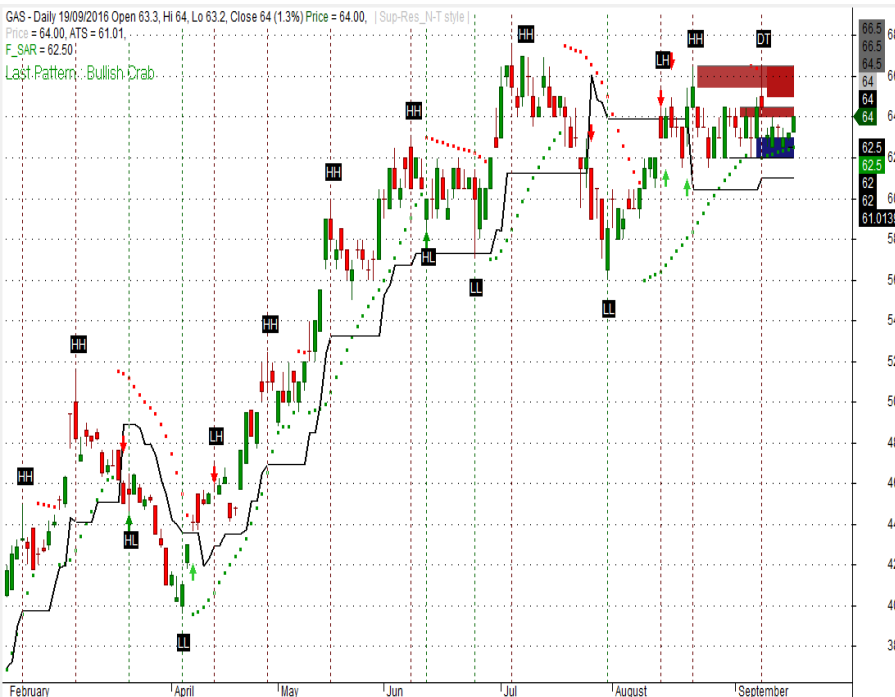
Tỷ trọng danh mục đề nghị theo công thức Kelly: 90% cash/ 10% stocks.

Tỷ lệ sinh lời kỳ vọng: 5%.

Chỉ báo kỹ thuật

Trend	Momentum	Volatility
ADX	↓ ROC	↓ BBs
MA	↓ RSI	↓ SD
MACD	↓ Stochastic	↓ ATR
PSAR	↓ %R	↑ Volume
Aroon	↓ MFI	↓ Volume

Mã cổ phiếu GAS - Tổng Công ty Khí Việt Nam - CTCP (HOSE)



Vùng mua: 60.0 - 62.0 Vùng chốt lời ngắn hạn: 64.0 - 66.0

Phân tích

Nhận định: Dựa vào chuyển động của các chỉ báo kỹ thuật, chúng tôi cho rằng GAS sẽ kiểm tra vùng kháng cự gần nhất 64.0 - 66.0.

Khuyến nghị: Giải ngân một phần danh mục tại vùng hỗ trợ 60.0 - 62.0. Chốt lời ngắn hạn tại vùng kháng cự 64.0 - 66.0. Xem xét bán ra khi thủng ngưỡng hỗ trợ 60.0.

Tỷ trọng danh mục đề nghị theo công thức Kelly: 50% cash/ 50% stocks.

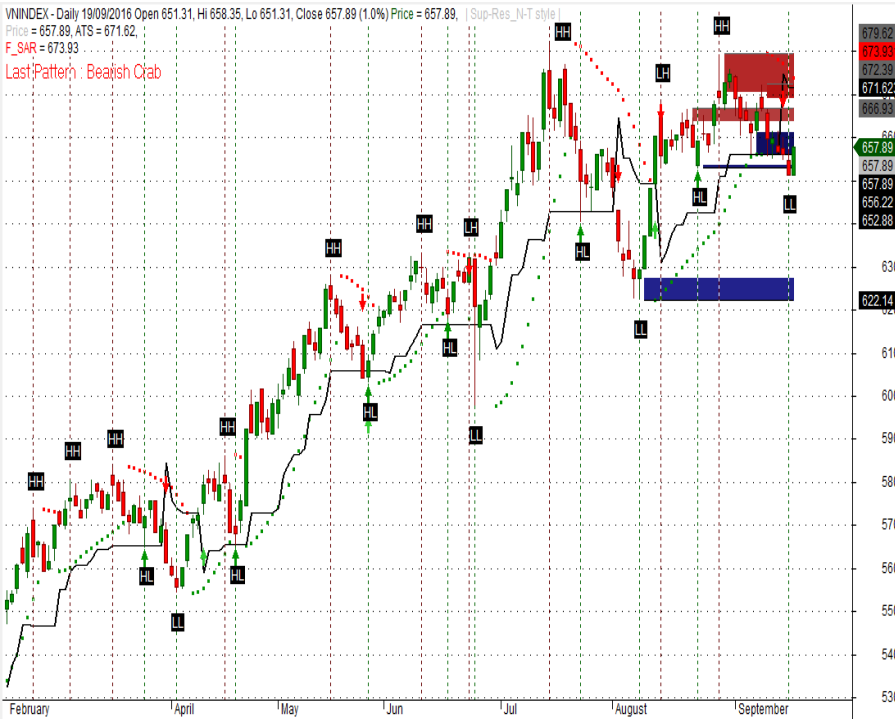
Tỷ lệ sinh lời kỳ vọng: 5%.

Chỉ báo kỹ thuật

Trend	Momentum	Volatility
ADX	↔ ROC	↑ BBs
MA	↑ RSI	↑ SD
MACD	↑ Stochastic	↓ ATR
PSAR	↑ %R	↑ Volume
Aroon	↑ MFI	↑ Volume

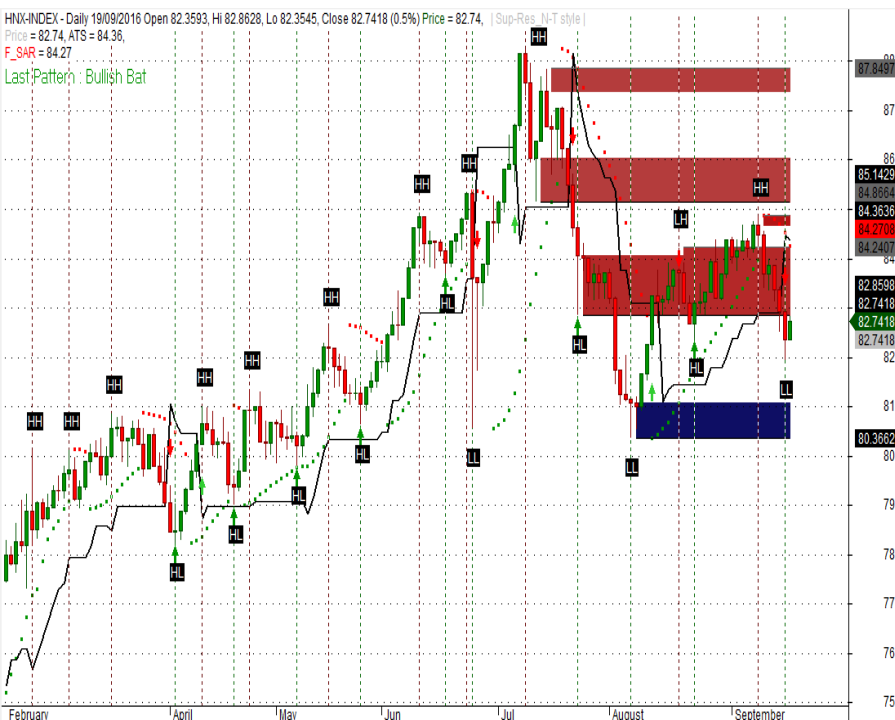
PHÂN TÍCH KỸ THUẬT

VN-INDEX



Vùng mua: 645 - 650 Vùng chốt lời ngắn hạn: 655 - 660

HNX-INDEX



Vùng mua: 82.0 - 82.5 Vùng chốt lời ngắn hạn: 83.0 - 83.5

Phân tích kỹ thuật

Nhận định: Dựa vào chuyển động của các chỉ báo kỹ thuật, chúng tôi cho rằng Vn-Index sẽ kiểm tra vùng kháng cự gần nhất tại 655 - 660 điểm.

Khuyến nghị ngắn hạn:

Trong kịch bản tiêu cực, vùng hỗ trợ gần của Vn-Index được dự báo nằm tại 645 - 650 điểm. Đây được xem là điểm mua vào tăng tỷ trọng cổ phiếu trong danh mục. Xem xét bán ra khi thủng ngưỡng hỗ trợ 645.

Trong kịch bản tích cực, chỉ số cho phản ứng hồi phục trở lại thì vùng 655 - 660 điểm sẽ đóng vai trò là vùng kháng cự gần, đồng thời là điểm bán giảm tỷ trọng cổ phiếu trong danh mục.

Tỷ trọng danh mục đề nghị: 90% cash/ 10% stocks.

Chỉ báo kỹ thuật			
Trend	Momentum	Volatility	
ADX	↓ ROC	↔ BBs	↓
MA	↓ RSI	↓ SD	↑
MACD	↔ Stochastic	↓ ATR	↔
PSAR	↓ %R	↑ Volume	
Aroon	↓ MFI	↓ Volume	↑

Phân tích kỹ thuật

Nhận định: Dựa vào chuyển động của các chỉ báo kỹ thuật, chúng tôi cho rằng Hnx-Index sẽ kiểm tra vùng kháng cự gần nhất tại 83.0 - 83.5 điểm.

Khuyến nghị ngắn hạn:

Trong kịch bản tiêu cực, vùng hỗ trợ gần của Hnx-Index được dự báo nằm tại 82.0 - 82.5 điểm. Đây được xem là điểm mua vào tăng tỷ trọng cổ phiếu trong danh mục. Xem xét bán ra khi thủng ngưỡng hỗ trợ 82.0.

Trong kịch bản tích cực, chỉ số cho phản ứng hồi phục trở lại thì vùng 83.0 - 83.5 điểm sẽ đóng vai trò là vùng kháng cự gần, đồng thời là điểm bán giảm tỷ trọng cổ phiếu trong danh mục.

Tỷ trọng danh mục đề nghị: 90% cash/ 10% stocks.

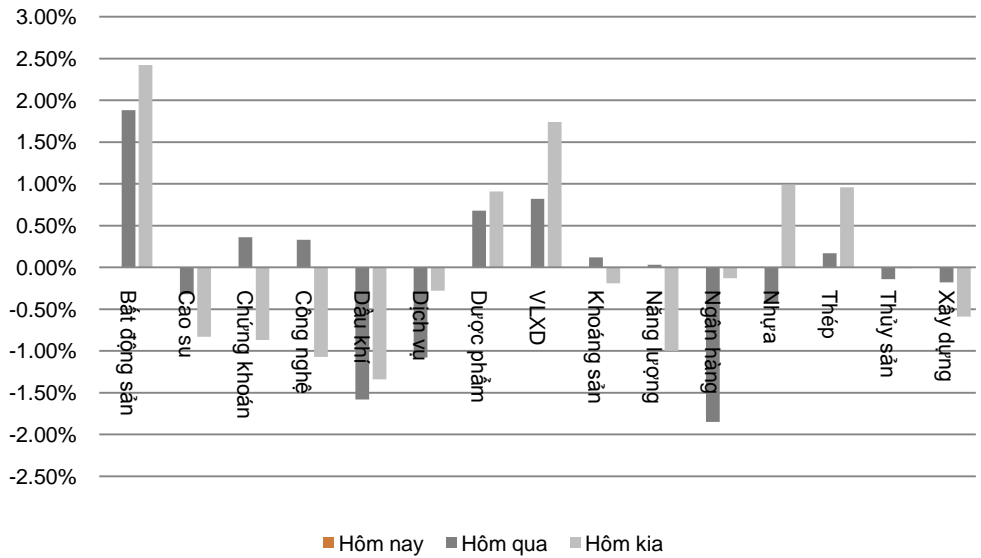
Chỉ báo kỹ thuật			
Trend	Momentum	Volatility	
ADX	↓ ROC	↓ BBs	↓
MA	↓ RSI	↓ SD	↑
MACD	↓ Stochastic	↓ ATR	↓
PSAR	↓ %R	↓ Volume	
Aroon	↓ MFI	↓ Volume	↑

Ngày 19/09/2016

DIỄN BIẾN CHỈ SỐ NGÀNH

Ngành	Thay đổi
Bất động sản	→ 0.00%
Cao su	→ 0.00%
Chứng khoán	→ 0.00%
Công nghệ	→ 0.00%
Dầu khí	→ 0.00%
Dịch vụ	→ 0.00%
Dược phẩm	→ 0.00%
Vật liệu xây dựng	→ 0.00%
Khoáng sản	→ 0.00%
Năng lượng	→ 0.00%
Ngân hàng	→ 0.00%
Nhựa	→ 0.00%
Thép	→ 0.00%
Thủy sản	→ 0.00%
Xây dựng	→ 0.00%

BIỂU ĐỒ NGÀNH



CHI TIẾT NGÀNH

Ngành	Mã chứng khoán	Giá tham chiếu	Giá khớp	+/-	%	KLGD
Bất động sản	VIC	41.2	43	↑ 1.8	↑ 4.4%	2,866,190
	KBC	17.3	17.3	→ 0.0	→ 0.0%	6,762,470
	REE	20.3	20.4	↑ 0.1	↑ 0.5%	167,470
	KDH	26.7	26.6	↓ -0.1	↓ -0.4%	77,700
	HAG	5.3	4.9	↓ -0.4	↓ -7.6%	7,940,000
Dược phẩm	DHG	110	112.1	↑ 2.1	↑ 1.9%	119,460
	DMC	93	91	↓ -2.0	↓ -2.2%	84,210
	IMP	62	62.5	↑ 0.5	↑ 0.8%	81,270
	VFG	86.7	87.9	↑ 1.2	↑ 1.4%	6,170
	LAS	14.8	14.8	→ 0.0	→ 0.0%	11,200
Vật liệu xây dựng	HT1	27.7	27	↓ -0.7	↓ -2.5%	31,950
	VCS	138.7	144.5	↑ 5.8	↑ 4.2%	86,513
	BCC	19	19	→ 0.0	→ 0.0%	394,000
	NNC	92	95.4	↑ 3.4	↑ 3.7%	87,760
	CTI	29.3	29.3	→ 0.0	→ 0.0%	247,720
BTS	9.8	9.8	→ 0.0	→ 0.0%	2,700	

(Cập nhật ngày 16/09/2016)

ĐẦU TƯ THEO NHÓM NGÀNH

Ngành	Lợi nhuận 1 tuần	Lợi nhuận 1 tháng	Lợi nhuận 1 quý	Lợi nhuận 1 năm	Chi tiết
Xi măng	↓ -2.18%	↑ 21.47%	↑ 22.62%	↑ 50.33%	Cổ phiếu nổi bật: HT1, BCC...
Xây dựng và xây lấp	↓ -0.61%	↑ 17.71%	↑ 33.67%	↑ 68.24%	Cổ phiếu nổi bật: CTD, PXS, VCG, VNE...
Vận tải	↑ 0.06%	↑ 5.35%	↑ 22.45%	↑ 20.79%	Cổ phiếu nổi bật: GMD, PVT, VIP, VOS, VTO...
Dược phẩm	↓ -2.94%	↑ 19.26%	↑ 13.48%	↑ 43.42%	Cổ phiếu nổi bật: DCL, DHG, DMC, IMP...
Đường	↓ -1.27%	↑ 4.19%	↑ 14.56%	↑ 119.47%	Cổ phiếu nổi bật: BHS, LSS, SBT...
Chứng khoán	↓ -3.44%	↑ 4.12%	↑ 5.73%	↓ -7.20%	Cổ phiếu nổi bật: HCM, SSI, VND...
Ngân hàng	↓ -0.61%	↓ -2.73%	↑ 9.38%	↓ -13.83%	Cổ phiếu nổi bật: BID, CTG, EIB, MBB, SHB, VCB...
Cảng biển	↑ 3.91%	↑ 0.46%	↑ 10.11%	↑ 35.32%	Cổ phiếu nổi bật: GMD, HAH, VSC...
Bất động sản	↑ 1.02%	↑ 10.54%	↑ 15.13%	↑ 39.72%	Cổ phiếu nổi bật: DIG, HBC, IJC, KBC, SCR, VIC...
Thép	↑ 3.44%	↑ 9.24%	↑ 40.62%	↑ 56.49%	Cổ phiếu nổi bật: HPG, HSG, TLH, VGS, VIS, NKG...
Sữa	↑ 2.96%	↑ 7.31%	↑ 2.83%	↑ 49.05%	Cổ phiếu nổi bật: HNM, VNM...
Phân bón	↑ 0.09%	↑ 3.66%	↑ 0.44%	↓ -3.19%	Cổ phiếu nổi bật: BFC, DCM, DPM, LAS...
Săm lốp	↓ -2.46%	↑ 2.51%	↑ 6.82%	↓ -0.65%	Cổ phiếu nổi bật: CSM, DRC, SRC...
Thủy sản	↓ -0.58%	↑ 6.27%	↑ 15.99%	↓ -2.88%	Cổ phiếu nổi bật: FMC, HVG, IDI, VHC...
Đệt may	↓ -4.05%	↓ -3.33%	↓ -3.79%	↓ -13.62%	Cổ phiếu nổi bật: STK, TCM, TNG...
Điện	↓ -2.42%	↓ -6.97%	↓ -10.02%	↓ -16.62%	Cổ phiếu nổi bật: BTP, PPC, VSH, NT2...
Dầu khí	↓ -0.23%	↑ 0.60%	↑ 31.10%	↓ -8.61%	Cổ phiếu nổi bật: GAS, PVC, PVD, PVS...
Bảo hiểm	↑ 0.03%	↓ -2.63%	↑ 20.77%	↑ 0.91%	Cổ phiếu nổi bật: BIC, BMI, BVH, PTI...
Khoáng sản	↓ -6.66%	↓ -26.39%	↓ -33.11%	↓ -12.99%	Cổ phiếu nổi bật: BGM, DHM, KSA, KSQ, LCM...
Nông nghiệp	↓ -10.77%	↓ -0.77%	↑ 16.02%	↓ -59.84%	Cổ phiếu nổi bật: HKB, HNG, TSC...

Nhận định

Ngành Cảng biển là ngành có mức lợi nhuận tuần lớn nhất 3.91%. **Ngành Xi măng** là ngành có mức lợi nhuận tháng lớn nhất 21.47%. **Ngành Thép** là ngành có mức lợi nhuận quý lớn nhất 40.62%. **Ngành Đường** là ngành có mức lợi nhuận năm lớn nhất 119.47%.

(Cập nhật ngày 24/08/2016)

Ngày 19/09/2016

DANH MỤC CỦA CANSLIM

CÁC KHUYẾN NGHỊ CÒN MỞ TRẠNG THÁI

Mã CP	Mua Bán	Trạng thái	Giá mua/Bán	Giá hiện tại	Giá mục tiêu	Lãi lỗ tiềm năng	Lãi lỗ ghi nhận	Ngày mở TT	Ghi chú
DSN	Mua	Mở	62.5	67.5	75.1	↑ 20.2%	↑ 8.0%	06/05/2016	
TCT	Mua	Mở	52.0	53.0	66.8	↑ 28.5%	↑ 1.9%	06/05/2016	
HAG	Mua	Mở	6.9	5.8	11.2	↑ 62.3%	↓ -15.9%	15/08/2016	
PMC	Mua	Mở	63.5	66.0	72.4	↑ 14.0%	↑ 3.9%	15/08/2016	
Trung bình:							↓ -0.5%		

CÁC KHUYẾN NGHỊ ĐÃ ĐÓNG TRONG THÁNG

Mã CP	Mua Bán	Trạng thái	Giá mua/Bán	Giá hiện tại	Giá mục tiêu	Lãi lỗ tiềm năng	Lãi lỗ ghi nhận	Ngày mở TT	Ngày đóng TT
AAA	Mua	Đóng	11.2	14.3	14.0	↑ 25.0%	↑ 27.7%	08/12/2015	12/01/2016
VHG	Mua	Đóng	4.5	6.3	10.5	↑ 133.3%	↑ 40.0%	26/01/2016	17/03/2016
VNM	Mua	Đóng	115.0	138.0	140.0	↑ 21.7%	↑ 20.0%	27/01/2016	17/03/2016
BTP	Mua	Đóng	11.4	15.8	15.3	↑ 34.2%	↑ 38.6%	16/02/2016	25/03/2016
INN	Mua	Đóng	36.0	49.8	49.0	↑ 36.1%	↑ 38.3%	19/01/2016	13/04/2016
KBC	Mua	Mở	13.1	15.0	15.5	↑ 18.3%	↑ 14.5%	26/04/2016	08/06/2016
BPC	Mua	Mở	12.4	17.5	20.0	↑ 61.3%	↑ 41.1%	20/01/2016	08/06/2016
PMC	Mua	Mở	49.0	60.7	72.4	↑ 47.8%	↑ 23.9%	26/04/2016	08/06/2016
Trung bình:							↑ 30.5%		

Ngày 19/09/2016

BÁO CÁO CÔNG TY (CÁC BÁO CÁO PHÁT HÀNH GẦN NHẤT)

Tên công ty	Ngày phát hành	Khuyến nghị	Giá mục tiêu	Chi tiết
KDH	06/06/2016	Nắm giữ [+4%]	24.500 đồng/cổ phiếu	Tài xuống
KBC	06/06/2016	Nắm giữ [+1%]	15.000 đồng/cổ phiếu	Tài xuống
VIC	06/06/2016	Nắm giữ [+4%]	56.000 đồng/cổ phiếu	Tài xuống
TLH	27/05/2016	Mua [+30%]	11.000 đồng/cổ phiếu	Tài xuống
VIS	27/05/2016	Nắm giữ [+6%]	11.000 đồng/cổ phiếu	Tài xuống
VGS	26/05/2016	Mua [+20%]	12.500 đồng/cổ phiếu	Tài xuống
NKG	26/05/2016	Mua [+17%]	19.000 đồng/cổ phiếu	Tài xuống
HSG	26/05/2016	Nắm giữ [+8%]	50.000 đồng/cổ phiếu	Tài xuống
HPG	25/05/2016	Nắm giữ [+8%]	36.000 đồng/cổ phiếu	Tài xuống
BID	23/05/2016	Nắm giữ [+5%]	20.000 đồng/cổ phiếu	Tài xuống
SHB	20/05/2016	Nắm giữ [+12%]	7.500 đồng/cổ phiếu	Tài xuống
NVB	20/05/2016	Nắm giữ [+4%]	5.500 đồng/cổ phiếu	Tài xuống
EIB	20/05/2016	Nắm giữ [-7%]	10.500 đồng/cổ phiếu	Tài xuống
STB	19/05/2016	Nắm giữ [-6%]	12.000 đồng/cổ phiếu	Tài xuống
ACB	19/05/2016	Nắm giữ [+11%]	21.000 đồng/cổ phiếu	Tài xuống
MBB	18/05/2016	Nắm giữ [+1%]	15.500 đồng/cổ phiếu	Tài xuống
CTG	17/05/2016	Nắm giữ [+14%]	20.500 đồng/cổ phiếu	Tài xuống
VCB	17/05/2016	Nắm giữ [+12%]	55.000 đồng/cổ phiếu	Tài xuống
SGH	10/05/2016	Nắm giữ [-4%]	24.000 đồng/cổ phiếu	Tài xuống
TCT	10/05/2016	Nắm giữ [+7%]	11.300 đồng/cổ phiếu	Tài xuống
HOT	09/05/2016	Bán [-33%]	14.600 đồng/cổ phiếu	Tài xuống
TCT	06/05/2016	Mua [+26%]	66.800 đồng/cổ phiếu	Tài xuống
DSN	06/05/2016	Mua [+19%]	75.100 đồng/cổ phiếu	Tài xuống
HAG	05/05/2016	Mua [+49%]	11.200 đồng/cổ phiếu	Tài xuống
FMC	14/04/2016	Mua [+30%]	29.100 đồng/cổ phiếu	Tài xuống

Khuyến nghị	Diễn giải
Kỳ vọng 12 tháng	
Mua	Nếu giá mục tiêu cao hơn giá thị trường trên 15%
Nắm giữ	Nếu giá mục tiêu so với giá thị trường từ -15% đến 15%
Bán	Nếu giá mục tiêu thấp hơn giá thị trường dưới -15%

 Vui lòng xem chi tiết tại: <https://www.aseansc.com.vn/trung-tam-phan-tich/bao-cao-cong-ty>

Ngày 19/09/2016

BÁO CÁO CẬP NHẬT NGÀNH (CÁC BÁO CÁO PHÁT HÀNH GẦN NHẤT)

Báo cáo cập nhật ngành BĐS – Tháng 6/2016

Tính tới thời điểm ngày 01 tháng 06 năm 2016, trên thị trường niêm yết có khoảng 65 doanh nghiệp BĐS với tổng vốn hóa đạt hơn 160 nghìn tỷ đồng (chiếm khoảng 12% vốn hóa toàn thị trường). Trong đó, vốn hóa đứng đầu là các doanh nghiệp như VIC (104.752,16 tỷ), KBC (6.952,45 tỷ), KDH (4.230 tỷ), ITA (3.772,27 tỷ),... Tuy nhiên, trong báo cáo này chúng tôi chỉ tập trung vào 20 doanh nghiệp BĐS có vốn hóa lớn nhất.

Chi tiết xin xem tại: <https://www.aseansc.com.vn/2016/06/36856-bao-caocap-nhat-nganh-bat-dong-san-thang-62016>

Báo cáo cập nhật ngành Sản xuất thép – Tháng 6/2016

Tính tới thời điểm ngày 01 tháng 06 năm 2016, trên thị trường niêm yết có khoảng 10 doanh nghiệp ngành sản xuất thép tập trung chủ yếu tại sàn HSX (7 công ty), HNX (2 công ty). Trong đó, vốn hóa đứng đầu là các doanh nghiệp như HPG (24.404,1 tỷ), HSG (6.498,9 tỷ), NKG (845,6 tỷ), TLH (648,9 tỷ), VIS (511,9 tỷ), VGS (381,6 tỷ),...

Chi tiết xin xem tại: <https://www.aseansc.com.vn/2016/05/36107-bao-caocap-nhat-nganh-san-xuat-thep-thang-62016>

Báo cáo cập nhật ngành Ngân hàng – Tháng 5/2016

Tính tới thời điểm ngày 01 tháng 05 năm 2016, trên thị trường niêm yết có 9 ngân hàng, tập trung chủ yếu tại sàn HSX (6 ngân hàng) và HNX (3 ngân hàng). Trong đó, vốn hóa đứng đầu phải kể đến là 3 ngân hàng lớn là VCB (126,32 nghìn tỷ), CTG (65,16 nghìn tỷ) và BID (62,56 nghìn tỷ).

Chi tiết xin xem tại: <https://www.aseansc.com.vn/2016/05/35474-bao-caocap-nhat-nganh-ngan-hang-thang-52016>

Báo cáo cập nhật ngành Dịch vụ du lịch – Tháng 5/2016

Tính tới thời điểm ngày 01 tháng 05 năm 2016, trên thị trường niêm yết có khoảng 10 doanh nghiệp ngành dịch vụ du lịch tập trung chủ yếu tại sàn HSX (4 công ty), HNX (4 công ty) và Upcom (2 công ty). Trong đó, vốn hóa đứng đầu là các doanh nghiệp niêm yết trên sàn HOSE như DSN (761,2 tỷ), TCT (639,4 tỷ),...

Chi tiết xin xem tại: <https://www.aseansc.com.vn/2016/05/34463-bao-caocap-nhat-nganh-dich-vu-du-lich-thang-52016>

Báo cáo cập nhật ngành Thủy sản – Tháng 4/2016

Tính tới thời điểm ngày 01 tháng 04 năm 2016, trên thị trường niêm yết có khoảng 16 doanh nghiệp ngành thủy sản tập trung chủ yếu tại sàn HSX (13 công ty), HNX (3 công ty). Trong đó, vốn hóa đứng đầu là các doanh nghiệp niêm yết trên sàn HOSE như VHC (2.704,4 tỷ), VHG (2.270,4 tỷ), IDI (1.533,8 tỷ), FMC (667,6 tỷ),...

Chi tiết xin xem tại: <https://www.aseansc.com.vn/2016/04/30840-bao-caocap-nhat-nganh-thuy-san-thang-42016>

Báo cáo cập nhật ngành Dược phẩm – Tháng 4/2016

Tính tới thời điểm ngày 01 tháng 04 năm 2016, trên thị trường niêm yết có khoảng 13 doanh nghiệp ngành dược tập trung chủ yếu tại sàn HSX (8 công ty), HNX (5). Trong đó đứng đầu là các doanh nghiệp niêm yết trên sàn HOSE như DHG (7.477 tỷ), TRA (2.837,4 tỷ), DMC (2.016,8 tỷ), IMP (1.403,7 tỷ), OPC (936,5 tỷ),...

Chi tiết xin xem tại: <https://www.aseansc.com.vn/2016/04/29983-bao-caocap-nhat-nganh-duoc-pham-thang-42016>

Báo cáo cập nhật ngành Khu công nghiệp – Tháng 3/2016

Tính tới thời điểm ngày 01 tháng 03 năm 2016, trên thị trường niêm yết có khoảng 7 doanh nghiệp kinh doanh khu công nghiệp tập trung chủ yếu tại sàn HSX (6 công ty), HNX (1). Tuy nhiên ở phạm vi báo cáo này, chúng tôi chỉ tập trung vào 4 doanh nghiệp có vốn hóa lớn nhất là KBC (6.153,8 tỷ), ITA (4.275,2 tỷ), LHG (490 tỷ) và SZL (362 tỷ).

Chi tiết xin xem tại: <https://www.aseansc.com.vn/2016/03/25925-bao-caocap-nhat-nganh-khu-cong-nghiep-thang-32016>

Báo cáo cập nhật ngành Chứng khoán – Tháng 3/2016

Tính tới thời điểm ngày 01 tháng 03 năm 2016, trên thị trường niêm yết có khoảng 20 công ty chứng khoán tập trung chủ yếu tại sàn HNX (13 công ty), HSX (6) và còn lại là Upcom. Tuy nhiên ở phạm vi báo cáo này, chúng tôi chỉ tập trung vào 4 doanh nghiệp có vốn hóa lớn nhất là SSI (10.897,3 tỷ), HCM (4.108,1 tỷ), VND (1.813,4 tỷ) và BVS (953,2 tỷ).

Chi tiết xin xem tại: <https://www.aseansc.com.vn/2016/03/25211-bao-caocap-nhat-nganh-chung-khoan-thang-32016>

PHÂN TÍCH KỸ THUẬT MỘT SỐ CỔ PHIẾU NỔI BẬT

Mã cổ phiếu HCM - CTCP Chứng khoán Thành phố Hồ Chí Minh (HOSE)



Vùng mua:

Vùng chốt lời ngắn hạn:

Mã cổ phiếu ASM - CTCP Tập đoàn Sao Mai (HOSE)



Vùng mua:

Vùng chốt lời ngắn hạn:

Mã cổ phiếu MSN - CTCP Tập đoàn MaSan (HOSE)



Vùng mua:

Vùng chốt lời ngắn hạn:

Mã cổ phiếu VIC - CTCP Tập đoàn Vingroup (HOSE)



Vùng mua:

Vùng chốt lời ngắn hạn:

Mã cổ phiếu TIG - Tập đoàn Đầu tư Thăng Long (HNX)



Vùng mua:

Vùng chốt lời ngắn hạn:

Mã cổ phiếu HAG - CTCP Hoàng Anh Gia Lai (HOSE)



Vùng mua:

Vùng chốt lời ngắn hạn:

Ngày 19/09/2016

LỊCH SỰ KIỆN CHỨNG KHOÁN NỔI BẬT

Ngày GDKHQ	Ngày ĐKCC	Ngày TH	Mã CK	Sàn	Nội dung sự kiện	Giá HT	Thay đổi
19/09/2016	20/09/2016	30/09/2016	SFC	HOSE	Trả cổ tức đợt 2/2015 bằng tiền, 2,500 đồng/CP	32	-1 (-3.03%)
n/a	n/a	19/09/2016	SJ1	HNX	Giao dịch bổ sung - 2,710,187 CP	18.1	0 (0%)
19/09/2016	20/09/2016	30/09/2016	PVI	HNX	Trả cổ tức năm 2015 bằng tiền, 2,000 đồng/CP	28.5	-0.3 (-1.04%)
19/09/2016	20/09/2016	18/10/2016	HCC	HNX	Trả cổ tức năm 2015 bằng tiền, 2,000 đồng/CP	39.2	-0.4 (-1.01%)
19/09/2016	20/09/2016	n/a	HCC	HNX	Trả cổ tức năm 2015 bằng cổ phiếu, tỷ lệ 20%	39.2	-0.4 (-1.01%)
n/a	n/a	19/09/2016	VDL	HNX	Giao dịch bổ sung - 2,235,732 CP	35.5	0 (0%)
n/a	n/a	19/09/2016	MBB	HOSE	Giao dịch bổ sung - 230,606,250 CP	14.75	-0.1 (-0.67%)
n/a	n/a	19/09/2016	TVS	HOSE	Niêm yết cổ phiếu bổ sung - 4,356,618 CP	10.4	0 (0%)
19/09/2016	20/09/2016	30/09/2016	D2D	HOSE	Trả cổ tức năm 2016 bằng tiền, 1,000 đồng/CP	43	0 (0%)
19/09/2016	20/09/2016	26/09/2016	D2D	HOSE	Lấy ý kiến CĐ bằng văn bản	43	0 (0%)
19/09/2016	20/09/2016	04/10/2016	CT3	UPCoM	Trả cổ tức năm 2015 bằng tiền, 1,000 đồng/CP	9.3	0.1 (1.09%)
n/a	n/a	19/09/2016	L14	HNX	Giao dịch bổ sung - 1,552,000 CP	47	-0.9 (-1.88%)
n/a	n/a	19/09/2016	VOC	UPCoM	Giao dịch lần đầu - 121,800,000 CP	0	0
19/09/2016	20/09/2016	08/10/2016	QBS	HOSE	Họp ĐHCĐ bất thường năm 2016	6.26	-0.14 (-2.19%)
19/09/2016	20/09/2016	08/10/2016	QBS	HOSE	Họp ĐHCĐ bất thường năm 2016	6.26	-0.14 (-2.19%)
19/09/2016	20/09/2016	n/a	KPF	HOSE	Họp ĐHCĐ bất thường năm 2016	7.14	0 (0%)
19/09/2016	20/09/2016	n/a	HID	HOSE	Thưởng cổ phiếu, tỷ lệ 5.375%	14.7	0.1 (0.68%)
19/09/2016	20/09/2016	n/a	THS	HNX	Lấy ý kiến CĐ bằng văn bản	7.4	0 (0%)
20/09/2016	21/09/2016	03/10/2016	ICC	UPCoM	Trả cổ tức năm 2015 bằng tiền, 3,000 đồng/CP	55.2	7.2 (15%)
n/a	n/a	20/09/2016	APP	HNX	Giao dịch bổ sung - 237,722 CP	10.9	0 (0%)
20/09/2016	21/09/2016	05/10/2016	KDH	HOSE	Trả cổ tức năm 2015 bằng tiền, 700 đồng/CP	26.6	-0.1 (-0.37%)
20/09/2016	21/09/2016	30/09/2016	INC	HNX	Trả cổ tức năm 2015 bằng tiền, 350 đồng/CP	4.5	0 (0%)

**ĐIỀU KIỆN SỬ DỤNG
BẢN TIN**

Bản tin nhận định thị trường này được Công ty Chứng khoán Đông Nam Á cung cấp cho một bộ phận khách hàng nhất định có mở tài khoản tại Công ty. Mọi sự cung cấp khi chưa được sự đồng ý của Công ty đều bị coi là vi phạm bản quyền của Asean Securities.

KHUYẾN CÁO

Nội dung trong bản tin này được Công ty Chứng khoán Đông Nam Á tổng hợp và phân tích từ các nguồn thông tin đại chúng được xem là đáng tin cậy và chỉ đơn thuần phục vụ mục đích tham khảo. Công ty Chứng khoán Đông Nam Á không chịu trách nhiệm với bất kỳ quyết định mua hay bán khi khách hàng sử dụng các thông tin trên.