

Ngày 03/10/2016

TỔNG HỢP THÔNG TIN TRONG NGÀY
THÔNG TIN DOANH NGHIỆP
VSC: Trả cổ tức bằng tiền mặt theo tỷ lệ 10%

VSC - CTCP Container Việt Nam – HĐQT quyết định sẽ tạm ứng cổ tức đợt 1 năm 2016 bằng tiền mặt cho các cổ đông theo tỷ lệ 10%, thời gian thực hiện dự kiến trong quý IV năm nay, chi tiết sẽ được thông báo sau.

KDH: Trả cổ phiếu thưởng theo tỷ lệ 30%

KDH - CTCP Đầu tư và Kinh doanh nhà Khang Điền - Dự kiến phát hành thêm 54 triệu cổ phiếu thưởng cho cổ đông hiện hữu, theo tỷ lệ 10:3. Nguồn vốn phát hành từ thặng dư vốn cổ phần của Công ty tại thời điểm 31/12/2015 theo báo cáo tài chính kiểm toán năm 2015 của Công ty mẹ. Thời gian thực hiện phát hành dự kiến trong năm 2016 và sau khi UBCK chấp thuận.







FID: Trả cổ tức bằng cổ phiếu theo tỷ lệ 7%

FID - CTCP Đầu tư và Phát triển Doanh nghiệp Việt Nam - Thống nhất chi trả cổ tức năm 2015 bằng cổ phiếu cho cổ đông theo tỷ lệ 7%, tương đương FID sẽ phát hành thêm 1,54 triệu cổ phiếu trong đợt này, chi tiết sẽ được thông báo sau.

SRF: Trả cổ tức bằng tiền mặt theo tỷ lệ 8%

SRF - CTCP Kỹ nghệ lạnh - Ngày 14/10 là ngày giao dịch không hưởng quyền tạm ứng cổ tức đợt 1 năm 2016, ngày đăng ký cuối cùng là 17/10. Theo đó, cổ tức sẽ được trả bằng tiền mặt theo tỷ lệ 8%, thanh toán bắt đầu từ ngày 02/11/2016.

TỔNG QUAN TTCK QUỐC TẾ

KHU VỰC	CHỈ SỐ	+/-	ĐIỂM
MỸ 	Dow Jones	↑ 164.70	18,308.15
	Nasdaq	↑ 42.85	5,312.00
	S&P 500	↑ 17.14	2,168.27
CHÂU ÂU 	FTSE 100	↓ -20.09	6,899.33
	DAX 	↑ 105.48	10,511.02
CHÂU Á 	CAC 40 	↑ 4.42	4,448.26
	Nikkei 225	↑ 155.45	16,605.29
CHÂU Á 	Hang Seng	↓ -442.32	23,297.15
	Shanghai	↑ 6.22	3,004.70

(Nguồn: Stockbiz.vn; Vietstock.vn; Cafef.vn; Ndh.vn; TTXVN;...)

(Cập nhật 17h20 ngày 03/10/2016)

TIN KINH TẾ TRONG NƯỚC NỔI BẬT
Chỉ số PMI tăng lên mức 52,9 điểm trong tháng 9

Nikkei cho biết, Chỉ số nhà quản trị mua hàng (PMI) của Việt Nam tăng tháng thứ hai liên tiếp, từ 52,2 điểm của tháng trước lên 52,9 điểm trong tháng 9. Kết quả này báo hiệu sự cải thiện mạnh mẽ sức khỏe của lĩnh vực sản xuất, là mức cải thiện đáng kể nhất kể từ tháng 5/2015. Các điều kiện kinh doanh đã tốt lên trong suốt mười tháng qua. Trong tháng 9, tốc độ tăng sản lượng ngành sản xuất đã nhanh hơn. Sản lượng cao hơn phản ánh số lượng đơn đặt hàng mới tiếp tục tăng. Nikkei cho biết, số lượng đơn đặt hàng mới tăng tháng thứ mười liên tiếp. Chi tiết xin xem tại: <http://nhipcadautu.vn/kinh-te/chi-so-pmi-len-cao-nhat-16-thang-3316316/>

Bội chi ngân sách lên tới 154.200 tỷ đồng

Cụ thể, tổng thu ngân sách Nhà nước từ đầu năm đến thời điểm 15/9/2016 ước đạt 665,2 nghìn tỷ đồng, bằng 65,6% dự toán năm. Trong khi đó, tổng chi ước tính đạt 819,4 nghìn tỷ đồng, bằng 64,4% dự toán năm. Về cơ cấu thu ngân sách 9 tháng qua, Tổng cục Thống kê cho biết, thu nội địa đạt 536,3 nghìn tỷ đồng, bằng 68,3%; thu từ dầu thô đạt 28,4 nghìn tỷ đồng, bằng 52%; thu cân đối ngân sách từ hoạt động xuất, nhập khẩu đạt 97,4 nghìn tỷ đồng, bằng 56,6%. Chi tiết xin xem tại: <http://vov.vn/kinh-te/boi-chi-ngan-sach-len-toi-154200-ty-dong-555930.vov>

Ngày 03/10: Tỷ giá trung tâm ở mức 21.948 đồng, giảm 1 đồng so với cuối tuần trước

Tỷ giá trung tâm giữa VND và USD sáng 3/10 được Ngân hàng Nhà nước công bố ở mức 21.948 đồng, giảm 1 đồng so với cuối tuần trước. Với biên độ +/-3% đang được áp dụng, tỷ giá trần mà các ngân hàng được áp dụng hôm nay là 22.606 VND/USD và tỷ giá sàn là 21.290 VND/USD. Lúc 8 giờ 30 phút, Vietcombank niêm yết giá USD ở mức 22.265 – 22.335 VND/USD (mua vào – bán ra), không đổi so với cuối tuần trước.

Sáng ngày 03/10: Giá vàng SJC ở mức 36,29 - 36,37 triệu đồng/lượng

Tập đoàn DOJI mở cửa ngày 3/10 với giá 36,29-36,37 triệu đồng một lượng, giảm 10.000 đồng so với chốt phiên hôm qua. Sự trầm lắng của giá vàng trong nước, nguyên nhân do thị trường thế giới chưa xác định rõ xu hướng. Mỗi ounce vàng mở cửa sáng nay chỉ tăng nhẹ. Theo đó, lúc 8h55, giờ Hà Nội, giá đứng tại mốc 1.317 USD. Quy ra tiền Việt tương đương 35,46 triệu đồng, thấp hơn giá bán ra trong nước trên dưới 600.000 đồng.

TIN QUỐC TẾ NỔI BẬT
Ngày 30/09: Chỉ số Dow Jones tăng 0,91%, lên 18.308,15 điểm

Chứng khoán Mỹ phiên 30/9 tăng điểm nhờ cổ phiếu Deutsche Bank và tài chính đi lên khi lo ngại về sức khỏe ngân hàng Đức lắng dịu. Chốt phiên, chỉ số Dow Jones tăng 164,7 điểm, tương ứng 0,91%, lên 18.308,15 điểm, chỉ số S&P 500 tăng 17,17 điểm, hay 0,8%, lên 2.168,27 điểm và chỉ số Nasdaq Composite tăng 42,85 điểm, tương đương 0,81%, lên 5.312 điểm.

Ngày 30/09: Dầu thô tăng 0,86%, lên 48,24 USD/thùng

Giá dầu phiên 30/9 tăng nhờ sự lạc quan về thỏa thuận cắt giảm sản lượng của OPEC lần 4 tại hội nghị về tính khả thi của thỏa thuận này. Kết thúc phiên giao dịch, giá dầu WTI ngọt nhẹ của Mỹ giao tháng 11/2016 trên sàn New York Mercantile Exchange tăng 41 cent, tương ứng 0,86%, lên 48,24 USD/thùng. Giá dầu Brent giao tháng 11/2016 trên sàn ICE Futures Europe tăng 25 cent, tương đương 0,5%, lên 50,06 USD/thùng.

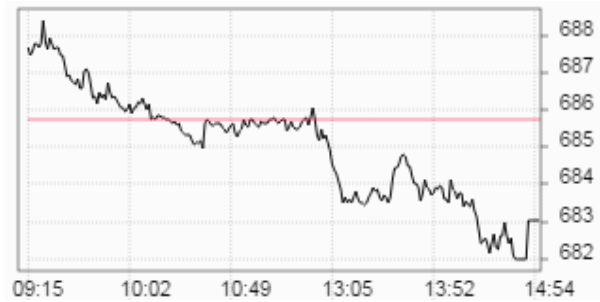
Ngày 03/10/2016

TỔNG HỢP DIỄN BIẾN THỊ TRƯỜNG

TỔNG QUAN THỊ TRƯỜNG - CHỈ SỐ VNI-INDEX

Thay đổi (điểm)	↓	-2,68/-0,39%
Giá trị (điểm)	↓	683.05
Khối lượng (cp)		121,373,564
Giá trị (tỷ đồng)		2,747.97
Số cp tăng giá	↑	122
Số cp giảm giá	↓	131
Số cp đứng giá	→	59

DIỄN BIẾN THỊ TRƯỜNG - CHỈ SỐ VN-INDEX

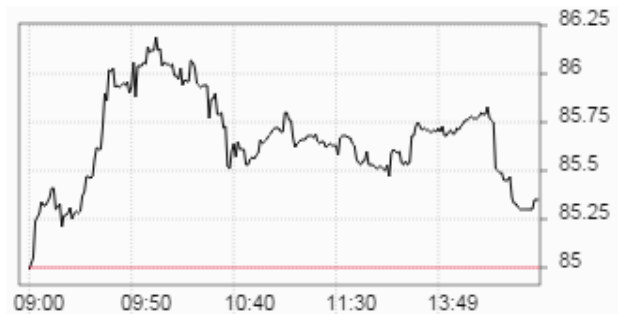


Mã	Mở	Đóng	Cao	Thấp	KL	Thay đổi
TTF	8.6	8.6	8.6	8.6	65,740	↑ 7.0%
TSC	3.3	3.4	3.4	3.2	1,766,990	↑ 6.9%
ROS	36.5	36.5	36.5	36.4	705,760	↑ 6.9%
VNA	1.9	1.9	1.9	1.9	10	↑ 6.9%
EMC	11	11.8	11.8	11	5,050	↑ 6.8%

TỔNG QUAN THỊ TRƯỜNG - CHỈ SỐ HNX-INDEX

Thay đổi (điểm)	↑	+0,35/+0,41%
Giá trị (điểm)	↑	85.35
Khối lượng (cp)		36,192,661
Giá trị (tỷ đồng)		460.15
Số cp tăng giá	↑	85
Số cp giảm giá	↓	90
Số cp đứng giá	→	203

DIỄN BIẾN THỊ TRƯỜNG - CHỈ SỐ HNX-INDEX



Mã	Mở	Đóng	Cao	Thấp	KL	Thay đổi
TPP	29	29.7	29.7	26.9	21,900	↑ 10.0%
ONE	8.8	8.8	8.8	8.8	100	↑ 10.0%
CVN	2.2	2.2	2.2	2.2	100	↑ 10.0%
PIV	9	10.1	10.1	9	184,766	↑ 9.8%
VGP	24.5	24.9	24.9	22.8	8,566	↑ 9.7%

TỔNG QUAN GD NĐTNN

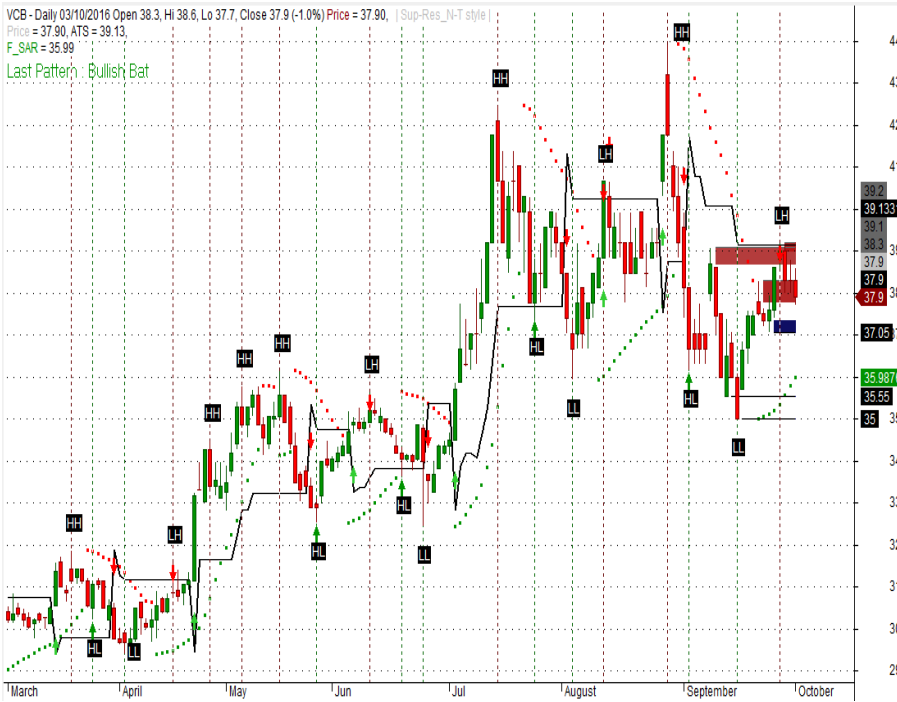
TỔNG KL (CỔ PHIẾU)	SÀN HCM	SÀN HN
MUA	4,043,578	631,510
BÁN	9,448,048	382,155
MUA - BÁN	-5,404,470	249,355

SÀN HCM và SÀN HN

Ngày 03/10, khối ngoại bán ròng tổng cộng hơn 149,92 tỷ đồng trên cả hai sàn. Trên sàn HOSE, khối ngoại bán ròng gần 152,64 tỷ đồng. Trên sàn HNX, khối ngoại mua ròng gần 2,72 tỷ đồng.

PHÂN TÍCH KỸ THUẬT CỔ PHIẾU NỘI BẬT TRONG PHIÊN

Mã cổ phiếu VCB - Ngân hàng Thương mại cổ phần Ngoại thương Việt Nam (HOSE)



Vùng mua: 37.0 - 38.0 Vùng chốt lời ngắn hạn: 39.0 - 40.0

Phân tích

Nhận định: Dựa vào chuyển động của các chỉ báo kỹ thuật, chúng tôi cho rằng VCB sẽ kiểm tra vùng hỗ trợ gần nhất 37.0 - 38.0.

Khuyến nghị: Giải ngân một phần danh mục tại vùng hỗ trợ 37.0 - 38.0. Chốt lời ngắn hạn tại vùng kháng cự 39.0 - 40.0. Xem xét bán ra khi thủng ngưỡng hỗ trợ 37.0.

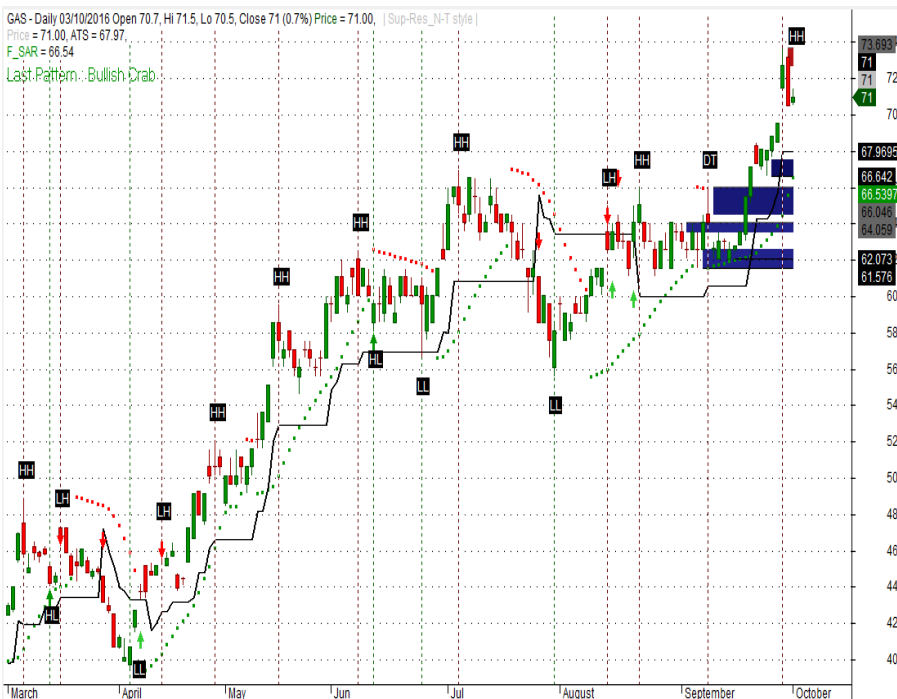
Tỷ trọng danh mục đề nghị theo công thức Kelly: 70% cash/ 30% stocks.

Tỷ lệ sinh lời kỳ vọng: 10%.

Chỉ báo kỹ thuật

Trend	Momentum	Volatility
ADX	➔ ROC	➔ BBs
MA	⬆️ RSI	⬆️ SD
MACD	➔ Stochastic	⬆️ ATR
PSAR	⬆️ %R	⬆️ Volume
Aroon	⬆️ MFI	➔ Volume

Mã cổ phiếu GAS - Tổng Công ty Khí Việt Nam - CTCP (HOSE)



Vùng mua: 68.0 - 70.0 Vùng chốt lời ngắn hạn: 72.0 - 74.0

Phân tích

Nhận định: Dựa vào chuyển động của các chỉ báo kỹ thuật, chúng tôi cho rằng GAS sẽ kiểm tra vùng kháng cự gần nhất 72.0 - 74.0.

Khuyến nghị: Giải ngân một phần danh mục tại vùng hỗ trợ 68.0 - 70.0. Chốt lời ngắn hạn tại vùng kháng cự 72.0 - 74.0. Xem xét bán ra khi thủng ngưỡng hỗ trợ 68.0.

Tỷ trọng danh mục đề nghị theo công thức Kelly: 30% cash/ 70% stocks.

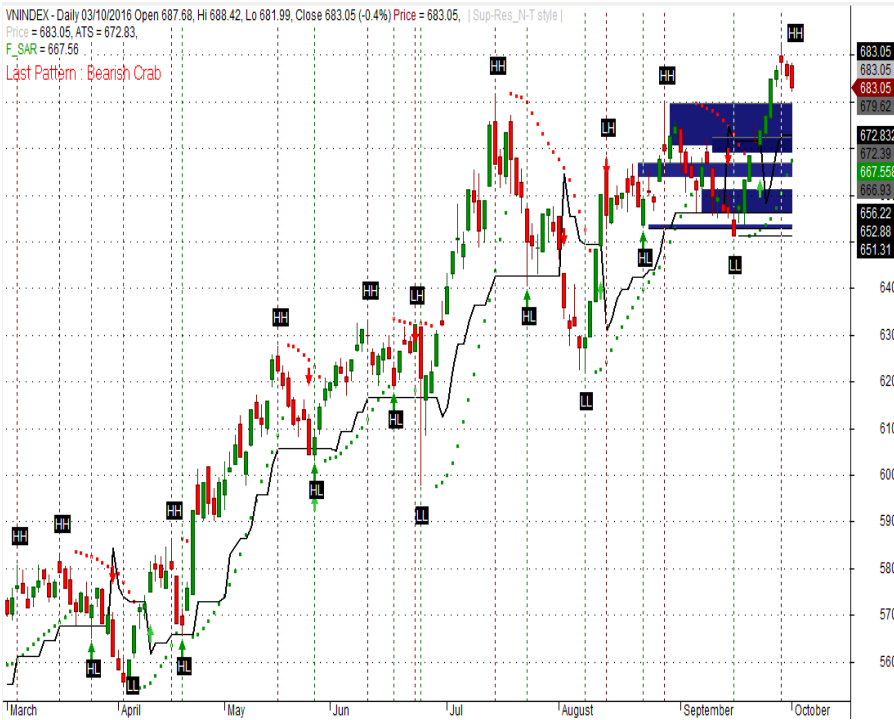
Tỷ lệ sinh lời kỳ vọng: 5%.

Chỉ báo kỹ thuật

Trend	Momentum	Volatility
ADX	⬆️ ROC	⬆️ BBs
MA	⬆️ RSI	⬆️ SD
MACD	⬆️ Stochastic	⬆️ ATR
PSAR	⬆️ %R	⬆️ Volume
Aroon	⬆️ MFI	⬆️ Volume

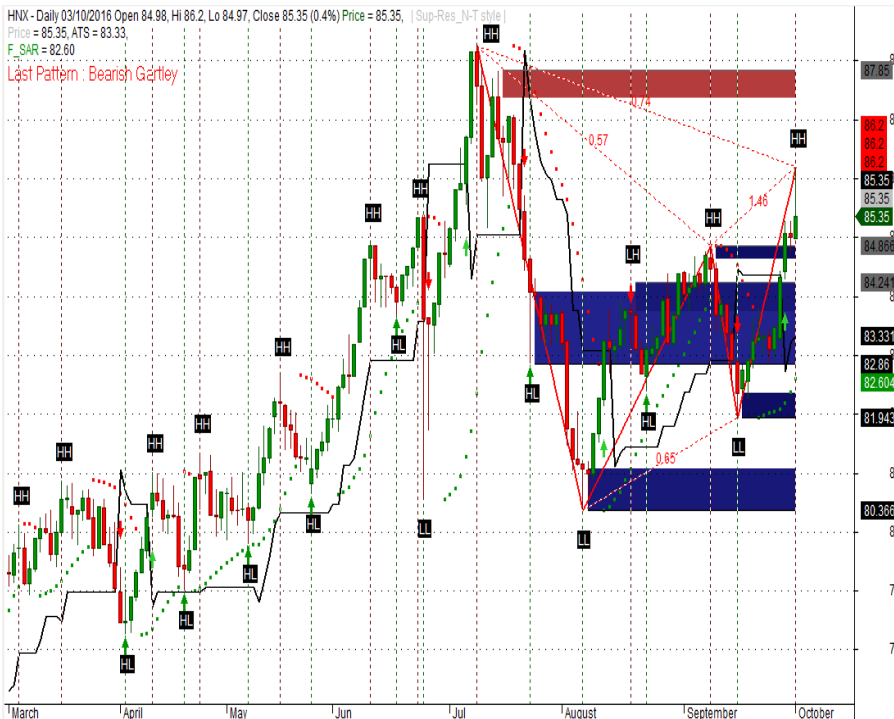
PHÂN TÍCH KỸ THUẬT

VN-INDEX



Vùng mua: 675 - 680 Vùng chốt lời ngắn hạn: 685 - 690

HNX-INDEX



Vùng mua: 83.5 - 84.0 Vùng chốt lời ngắn hạn: 84.5 - 85.0

Phân tích kỹ thuật

Nhận định: Dựa vào chuyển động của các chỉ báo kỹ thuật, chúng tôi cho rằng Vn-Index sẽ kiểm tra vùng hỗ trợ gần nhất tại 675 - 680 điểm.

Khuyến nghị ngắn hạn:

Trong kịch bản tiêu cực, vùng hỗ trợ gần của Vn-Index được dự báo nằm tại 675 - 680 điểm. Đây được xem là điểm mua vào tăng tỷ trọng cổ phiếu trong danh mục. Xem xét bán ra khi thủng ngưỡng hỗ trợ 675.

Trong kịch bản tích cực, chỉ số cho phản ứng hồi phục trở lại thì vùng 685 - 690 điểm sẽ đóng vai trò là vùng kháng cự gần, đồng thời là điểm bán giảm tỷ trọng cổ phiếu trong danh mục.

Tỷ trọng danh mục đề nghị: 70% cash/ 30% stocks.

Chỉ báo kỹ thuật			
Trend	Momentum	Volatility	
ADX	↑ ROC	↑ BBs	↑
MA	↑ RSI	↑ SD	↑
MACD	↑ Stochastic	↑ ATR	↓
PSAR	↑ %R	↓ Volume	
Aroon	↑ MFI	↑ Volume	→

Phân tích kỹ thuật

Nhận định: Dựa vào chuyển động của các chỉ báo kỹ thuật, chúng tôi cho rằng Hnx-Index sẽ kiểm tra vùng kháng cự gần nhất tại 84.5 - 85.0 điểm.

Khuyến nghị ngắn hạn:

Trong kịch bản tiêu cực, vùng hỗ trợ gần của Hnx-Index được dự báo nằm tại 83.5 - 84.0 điểm. Đây được xem là điểm mua vào tăng tỷ trọng cổ phiếu trong danh mục. Xem xét bán ra khi thủng ngưỡng hỗ trợ 83.5.

Trong kịch bản tích cực, chỉ số cho phản ứng hồi phục trở lại thì vùng 84.5 - 85.0 điểm sẽ đóng vai trò là vùng kháng cự gần, đồng thời là điểm bán giảm tỷ trọng cổ phiếu trong danh mục.

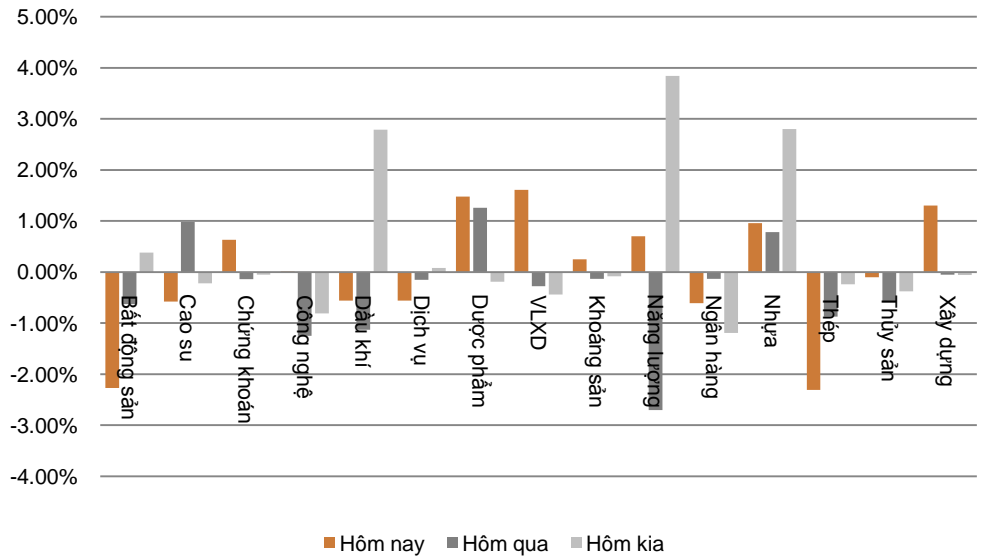
Tỷ trọng danh mục đề nghị: 50% cash/ 50% stocks.

Chỉ báo kỹ thuật			
Trend	Momentum	Volatility	
ADX	↑ ROC	↑ BBs	↑
MA	↑ RSI	↑ SD	↑
MACD	↑ Stochastic	↑ ATR	→
PSAR	↑ %R	↑ Volume	
Aroon	↑ MFI	↑ Volume	→

DIỄN BIẾN CHỈ SỐ NGÀNH

Ngành	Thay đổi
Bất động sản	↓ -2.27%
Cao su	↓ -0.58%
Chứng khoán	↑ 0.63%
Công nghệ	↑ 0.01%
Dầu khí	↓ -0.56%
Dịch vụ	↓ -0.56%
Dược phẩm	↑ 1.48%
Vật liệu xây dựng	↑ 1.61%
Khoáng sản	↑ 0.25%
Năng lượng	↑ 0.70%
Ngân hàng	↓ -0.61%
Nhựa	↑ 0.96%
Thép	↓ -2.31%
Thủy sản	↓ -0.10%
Xây dựng	↑ 1.30%

BIỂU ĐỒ NGÀNH



CHI TIẾT NGÀNH

Ngành	Mã chứng khoán	Giá tham chiếu	Giá khớp	+/-	%	KLGD
Dược phẩm	DHG	112	116.3	↑ 4.3	↑ 3.8%	206,950
	DMC	90	88	↓ -2.0	↓ -2.2%	125,150
	IMP	64.6	65.9	↑ 1.3	↑ 2.0%	78,200
	VFG	88.5	87	↓ -1.5	↓ -1.7%	3,040
	LAS	14	14	↔ 0.0	↔ 0.0%	21,100
Vật liệu xây dựng	HT1	28	27.85	↓ -0.2	↓ -0.5%	38,930
	VCS	130.7	142.1	↑ 11.4	↑ 8.7%	111,166
	BCC	18.7	18.9	↑ 0.2	↑ 1.1%	180,515
	NNC	94	90.6	↓ -3.4	↓ -3.6%	87,780
	CTI	29.4	29.1	↓ -0.3	↓ -1.0%	283,270
Xây dựng	CTD	259.6	269.7	↑ 10.1	↑ 3.9%	158,660
	CII	29.5	29.7	↑ 0.2	↑ 0.7%	1,665,850
	VCG	15.7	15.9	↑ 0.2	↑ 1.3%	1,120,590
	ASM	15.65	15.7	↑ 0.1	↑ 0.3%	1,281,340
	HBC	30.6	31	↑ 0.4	↑ 1.3%	1,354,280
	HUT	13.2	13.3	↑ 0.1	↑ 0.8%	1,781,459

(Cập nhật ngày 03/10/2016)

Ngày 03/10/2016

ĐẦU TƯ THEO NHÓM NGÀNH

Ngành	Lợi nhuận 1 tuần	Lợi nhuận 1 tháng	Lợi nhuận 1 quý	Lợi nhuận 1 năm	Chi tiết
Xi măng	↑ 0.31%	↑ 23.96%	↑ 25.11%	↑ 52.82%	Cổ phiếu nổi bật: HT1, BCC...
Xây dựng và xây lấp	↓ -3.86%	↑ 14.46%	↑ 30.42%	↑ 64.99%	Cổ phiếu nổi bật: CTD, PXS, VCG, VNE...
Vận tải	↑ 3.39%	↑ 8.68%	↑ 25.78%	↑ 24.12%	Cổ phiếu nổi bật: GMD, PVT, VIP, VOS, VTO...
Dược phẩm	↓ -8.11%	↑ 14.09%	↑ 8.31%	↑ 38.25%	Cổ phiếu nổi bật: DCL, DHG, DMC, IMP...
Đường	↓ -1.53%	↑ 3.93%	↑ 14.30%	↑ 119.21%	Cổ phiếu nổi bật: BHS, LSS, SBT...
Chứng khoán	↑ 4.55%	↑ 12.11%	↑ 13.72%	↑ 0.79%	Cổ phiếu nổi bật: HCM, SSI, VND...
Ngân hàng	↑ 3.25%	↑ 1.13%	↑ 13.24%	↓ -9.97%	Cổ phiếu nổi bật: BID, CTG, EIB, MBB, SHB, VCB...
Cảng biển	↑ 1.55%	↓ -1.90%	↑ 7.75%	↑ 32.96%	Cổ phiếu nổi bật: GMD, HAH, VSC...
Bất động sản	↑ 2.64%	↑ 12.16%	↑ 16.75%	↑ 41.34%	Cổ phiếu nổi bật: DIG, HBC, IJC, KBC, SCR, VIC...
Thép	↓ -42.63%	↓ -36.83%	↓ -5.45%	↑ 10.42%	Cổ phiếu nổi bật: HPG, HSG, TLH, VGS, VIS, NKG...
Sữa	↓ -0.72%	↑ 3.63%	↓ -0.85%	↑ 45.37%	Cổ phiếu nổi bật: HNM, VNM...
Phân bón	↓ -7.17%	↓ -3.60%	↓ -6.82%	↓ -10.45%	Cổ phiếu nổi bật: BFC, DCM, DPM, LAS...
Săm lốp	↑ 0.17%	↑ 5.14%	↑ 9.45%	↑ 1.98%	Cổ phiếu nổi bật: CSM, DRC, SRC...
Thủy sản	↑ 2.91%	↑ 9.76%	↑ 19.48%	↑ 0.61%	Cổ phiếu nổi bật: FMC, HVG, IDI, VHC...
Đệt may	↓ -3.77%	↓ -3.05%	↓ -3.51%	↓ -13.34%	Cổ phiếu nổi bật: STK, TCM, TNG...
Điện	↓ -1.14%	↓ -5.69%	↓ -8.74%	↓ -15.34%	Cổ phiếu nổi bật: BTP, PPC, VSH, NT2...
Dầu khí	↑ 6.45%	↑ 7.28%	↑ 37.78%	↓ -1.93%	Cổ phiếu nổi bật: GAS, PVC, PVD, PVS...
Bảo hiểm	↑ 8.86%	↑ 6.20%	↑ 29.60%	↑ 9.74%	Cổ phiếu nổi bật: BIC, BMI, BVH, PTI...
Khoáng sản	↓ -1.56%	↓ -21.29%	↓ -28.01%	↓ -7.89%	Cổ phiếu nổi bật: BGM, DHM, KSA, KSQ, LCM...
Nông nghiệp	↓ -13.63%	↓ -3.63%	↑ 13.16%	↓ -62.70%	Cổ phiếu nổi bật: HKB, HNG, TSC...

Nhận định

Ngành Bảo hiểm là ngành có mức lợi nhuận tuần lớn nhất 8.86%. **Ngành Xi măng** là ngành có mức lợi nhuận tháng lớn nhất 23.96%. **Ngành Dầu khí** là ngành có mức lợi nhuận quý lớn nhất 37.78%. **Ngành Đường** là ngành có mức lợi nhuận năm lớn nhất 119.21%.

(Cập nhật ngày 22/09/2016)

Ngày 03/10/2016

DANH MỤC CỦA CANSLIM
CÁC KHUYẾN NGHỊ CÒN MỞ TRẠNG THÁI

Mã CP	Mua Bán	Trạng thái	Giá mua/Bán	Giá hiện tại	Giá mục tiêu	Lãi lỗ tiềm năng	Lãi lỗ ghi nhận	Ngày mở TT	Ghi chú
DSN	Mua	Mở	62.5	67.5	75.1	↑ 20.2%	↑ 8.0%	06/05/2016	
TCT	Mua	Mở	52.0	54.8	66.8	↑ 28.5%	↑ 5.4%	06/05/2016	
HAG	Mua	Mở	6.9	5.3	11.2	↑ 62.3%	↓ -23.0%	15/08/2016	
PMC	Mua	Mở	63.5	65.0	72.4	↑ 14.0%	↑ 2.4%	15/08/2016	
VNM	Mua	Mở	137.0	141.0	150.0	↑ 9.5%	↑ 2.9%	21/09/2016	
GAS	Mua	Mở	66.0	69.3	70.0	↑ 6.1%	↑ 5.0%	21/09/2016	
HUT	Mua	Mở	12.5	12.8	16.5	↑ 32.0%	↑ 2.4%	21/09/2016	
Trung bình:							↑ 0.4%		

CÁC KHUYẾN NGHỊ ĐÃ ĐÓNG TRONG THÁNG

Mã CP	Mua Bán	Trạng thái	Giá mua/Bán	Giá hiện tại	Giá mục tiêu	Lãi lỗ tiềm năng	Lãi lỗ ghi nhận	Ngày mở TT	Ngày đóng TT
AAA	Mua	Đóng	11.2	14.3	14.0	↑ 25.0%	↑ 27.7%	08/12/2015	12/01/2016
VHG	Mua	Đóng	4.5	6.3	10.5	↑ 133.3%	↑ 40.0%	26/01/2016	17/03/2016
VNM	Mua	Đóng	115.0	138.0	140.0	↑ 21.7%	↑ 20.0%	27/01/2016	17/03/2016
BTP	Mua	Đóng	11.4	15.8	15.3	↑ 34.2%	↑ 38.6%	16/02/2016	25/03/2016
INN	Mua	Đóng	36.0	49.8	49.0	↑ 36.1%	↑ 38.3%	19/01/2016	13/04/2016
KBC	Mua	Mở	13.1	15.0	15.5	↑ 18.3%	↑ 14.5%	26/04/2016	08/06/2016
BPC	Mua	Mở	12.4	17.5	20.0	↑ 61.3%	↑ 41.1%	20/01/2016	08/06/2016
PMC	Mua	Mở	49.0	60.7	72.4	↑ 47.8%	↑ 23.9%	26/04/2016	08/06/2016
Trung bình:							↑ 30.5%		

Ngày 03/10/2016

BÁO CÁO CÔNG TY (CÁC BÁO CÁO PHÁT HÀNH GẦN NHẤT)

Tên công ty	Ngày phát hành	Khuyến nghị	Giá mục tiêu	Chi tiết
KDH	06/06/2016	Nắm giữ [+4%]	24.500 đồng/cổ phiếu	Tài xuống
KBC	06/06/2016	Nắm giữ [+1%]	15.000 đồng/cổ phiếu	Tài xuống
VIC	06/06/2016	Nắm giữ [+4%]	56.000 đồng/cổ phiếu	Tài xuống
TLH	27/05/2016	Mua [+30%]	11.000 đồng/cổ phiếu	Tài xuống
VIS	27/05/2016	Nắm giữ [+6%]	11.000 đồng/cổ phiếu	Tài xuống
VGS	26/05/2016	Mua [+20%]	12.500 đồng/cổ phiếu	Tài xuống
NKG	26/05/2016	Mua [+17%]	19.000 đồng/cổ phiếu	Tài xuống
HSG	26/05/2016	Nắm giữ [+8%]	50.000 đồng/cổ phiếu	Tài xuống
HPG	25/05/2016	Nắm giữ [+8%]	36.000 đồng/cổ phiếu	Tài xuống
BID	23/05/2016	Nắm giữ [+5%]	20.000 đồng/cổ phiếu	Tài xuống
SHB	20/05/2016	Nắm giữ [+12%]	7.500 đồng/cổ phiếu	Tài xuống
NVB	20/05/2016	Nắm giữ [+4%]	5.500 đồng/cổ phiếu	Tài xuống
EIB	20/05/2016	Nắm giữ [-7%]	10.500 đồng/cổ phiếu	Tài xuống
STB	19/05/2016	Nắm giữ [-6%]	12.000 đồng/cổ phiếu	Tài xuống
ACB	19/05/2016	Nắm giữ [+11%]	21.000 đồng/cổ phiếu	Tài xuống
MBB	18/05/2016	Nắm giữ [+1%]	15.500 đồng/cổ phiếu	Tài xuống
CTG	17/05/2016	Nắm giữ [+14%]	20.500 đồng/cổ phiếu	Tài xuống
VCB	17/05/2016	Nắm giữ [+12%]	55.000 đồng/cổ phiếu	Tài xuống
SGH	10/05/2016	Nắm giữ [-4%]	24.000 đồng/cổ phiếu	Tài xuống
TCT	10/05/2016	Nắm giữ [+7%]	11.300 đồng/cổ phiếu	Tài xuống
HOT	09/05/2016	Bán [-33%]	14.600 đồng/cổ phiếu	Tài xuống
TCT	06/05/2016	Mua [+26%]	66.800 đồng/cổ phiếu	Tài xuống
DSN	06/05/2016	Mua [+19%]	75.100 đồng/cổ phiếu	Tài xuống
HAG	05/05/2016	Mua [+49%]	11.200 đồng/cổ phiếu	Tài xuống
FMC	14/04/2016	Mua [+30%]	29.100 đồng/cổ phiếu	Tài xuống

Khuyến nghị	Diễn giải
Kỳ vọng 12 tháng	
Mua	Nếu giá mục tiêu cao hơn giá thị trường trên 15%
Nắm giữ	Nếu giá mục tiêu so với giá thị trường từ -15% đến 15%
Bán	Nếu giá mục tiêu thấp hơn giá thị trường dưới -15%

 Vui lòng xem chi tiết tại: <https://www.aseansc.com.vn/trung-tam-phan-tich/bao-cao-cong-ty>

Ngày 03/10/2016

BÁO CÁO CẬP NHẬT NGÀNH (CÁC BÁO CÁO PHÁT HÀNH GẦN NHẤT)

Báo cáo cập nhật ngành BĐS – Tháng 6/2016

Tính tới thời điểm ngày 01 tháng 06 năm 2016, trên thị trường niêm yết có khoảng 65 doanh nghiệp BĐS với tổng vốn hóa đạt hơn 160 nghìn tỷ đồng (chiếm khoảng 12% vốn hóa toàn thị trường). Trong đó, vốn hóa đứng đầu là các doanh nghiệp như VIC (104.752,16 tỷ), KBC (6.952,45 tỷ), KDH (4.230 tỷ), ITA (3.772,27 tỷ),... Tuy nhiên, trong báo cáo này chúng tôi chỉ tập trung vào 20 doanh nghiệp BĐS có vốn hóa lớn nhất.

Chi tiết xin xem tại: <https://www.aseansc.com.vn/2016/06/36856-bao-cao-cap-nhat-nganh-bat-dong-san-thang-62016>

Báo cáo cập nhật ngành Sản xuất thép – Tháng 6/2016

Tính tới thời điểm ngày 01 tháng 06 năm 2016, trên thị trường niêm yết có khoảng 10 doanh nghiệp ngành sản xuất thép tập trung chủ yếu tại sàn HSX (7 công ty), HNX (2 công ty). Trong đó, vốn hóa đứng đầu là các doanh nghiệp như HPG (24.404,1 tỷ), HSG (6.498,9 tỷ), NKG (845,6 tỷ), TLH (648,9 tỷ), VIS (511,9 tỷ), VGS (381,6 tỷ),...

Chi tiết xin xem tại: <https://www.aseansc.com.vn/2016/05/36107-bao-cao-cap-nhat-nganh-san-xuat-thep-thang-62016>

Báo cáo cập nhật ngành Ngân hàng – Tháng 5/2016

Tính tới thời điểm ngày 01 tháng 05 năm 2016, trên thị trường niêm yết có 9 ngân hàng, tập trung chủ yếu tại sàn HSX (6 ngân hàng) và HNX (3 ngân hàng). Trong đó, vốn hóa đứng đầu phải kể đến là 3 ngân hàng lớn là VCB (126,32 nghìn tỷ), CTG (65,16 nghìn tỷ) và BID (62,56 nghìn tỷ).

Chi tiết xin xem tại: <https://www.aseansc.com.vn/2016/05/35474-bao-cao-cap-nhat-nganh-ngan-hang-thang-52016>

Báo cáo cập nhật ngành Dịch vụ du lịch – Tháng 5/2016

Tính tới thời điểm ngày 01 tháng 05 năm 2016, trên thị trường niêm yết có khoảng 10 doanh nghiệp ngành dịch vụ du lịch tập trung chủ yếu tại sàn HSX (4 công ty), HNX (4 công ty) và Upcom (2 công ty). Trong đó, vốn hóa đứng đầu là các doanh nghiệp niêm yết trên sàn HOSE như DSN (761,2 tỷ), TCT (639,4 tỷ),...

Chi tiết xin xem tại: <https://www.aseansc.com.vn/2016/05/34463-bao-cao-cap-nhat-nganh-dich-vu-du-lich-thang-52016>

Báo cáo cập nhật ngành Thủy sản – Tháng 4/2016

Tính tới thời điểm ngày 01 tháng 04 năm 2016, trên thị trường niêm yết có khoảng 16 doanh nghiệp ngành thủy sản tập trung chủ yếu tại sàn HSX (13 công ty), HNX (3 công ty). Trong đó, vốn hóa đứng đầu là các doanh nghiệp niêm yết trên sàn HOSE như VHC (2.704,4 tỷ), VHG (2.270,4 tỷ), IDI (1.533,8 tỷ), FMC (667,6 tỷ),...

Chi tiết xin xem tại: <https://www.aseansc.com.vn/2016/04/30840-bao-cao-cap-nhat-nganh-thuy-san-thang-42016>

Báo cáo cập nhật ngành Dược phẩm – Tháng 4/2016

Tính tới thời điểm ngày 01 tháng 04 năm 2016, trên thị trường niêm yết có khoảng 13 doanh nghiệp ngành dược tập trung chủ yếu tại sàn HSX (8 công ty), HNX (5). Trong đó đứng đầu là các doanh nghiệp niêm yết trên sàn HOSE như DHG (7.477 tỷ), TRA (2.837,4 tỷ), DMC (2.016,8 tỷ), IMP (1.403,7 tỷ), OPC (936,5 tỷ),...

Chi tiết xin xem tại: <https://www.aseansc.com.vn/2016/04/29983-bao-cao-cap-nhat-nganh-duoc-pham-thang-42016>

Báo cáo cập nhật ngành Khu công nghiệp – Tháng 3/2016

Tính tới thời điểm ngày 01 tháng 03 năm 2016, trên thị trường niêm yết có khoảng 7 doanh nghiệp kinh doanh khu công nghiệp tập trung chủ yếu tại sàn HSX (6 công ty), HNX (1). Tuy nhiên ở phạm vi báo cáo này, chúng tôi chỉ tập trung vào 4 doanh nghiệp có vốn hóa lớn nhất là KBC (6.153,8 tỷ), ITA (4.275,2 tỷ), LHG (490 tỷ) và SZL (362 tỷ).

Chi tiết xin xem tại: <https://www.aseansc.com.vn/2016/03/25925-bao-cao-cap-nhat-nganh-khu-cong-nghiep-thang-32016>

Báo cáo cập nhật ngành Chứng khoán – Tháng 3/2016

Tính tới thời điểm ngày 01 tháng 03 năm 2016, trên thị trường niêm yết có khoảng 20 công ty chứng khoán tập trung chủ yếu tại sàn HNX (13 công ty), HSX (6) và còn lại là Upcom. Tuy nhiên ở phạm vi báo cáo này, chúng tôi chỉ tập trung vào 4 doanh nghiệp có vốn hóa lớn nhất là SSI (10.897,3 tỷ), HCM (4.108,1 tỷ), VND (1.813,4 tỷ) và BVS (953,2 tỷ).

Chi tiết xin xem tại: <https://www.aseansc.com.vn/2016/03/25211-bao-cao-cap-nhat-nganh-chung-khoan-thang-32016>

PHÂN TÍCH KỸ THUẬT MỘT SỐ CỔ PHIẾU NỔI BẬT

Mã cổ phiếu HCM - CTCP Chứng khoán Thành phố Hồ Chí Minh (HOSE)



Vùng mua:

Vùng chốt lời ngắn hạn:

Mã cổ phiếu ASM - CTCP Tập đoàn Sao Mai (HOSE)



Vùng mua:

Vùng chốt lời ngắn hạn:

Mã cổ phiếu MSN - CTCP Tập đoàn MaSan (HOSE)



Vùng mua:

Vùng chốt lời ngắn hạn:

Mã cổ phiếu VIC - CTCP Tập đoàn Vingroup (HOSE)



Vùng mua:

Vùng chốt lời ngắn hạn:

Mã cổ phiếu TIG - Tập đoàn Đầu tư Thăng Long (HNX)



Vùng mua:

Vùng chốt lời ngắn hạn:

Mã cổ phiếu HAG - CTCP Hoàng Anh Gia Lai (HOSE)



Vùng mua:

Vùng chốt lời ngắn hạn:

Ngày 03/10/2016

LỊCH SỰ KIỆN CHỨNG KHOÁN NỔI BẬT

Ngày GDKHQ	Ngày ĐKCC	Ngày TH	Mã CK	Sàn	Nội dung sự kiện	Giá HT	Thay đổi
n/a	n/a	03/10/2016	SIC	HNX	Giao dịch bổ sung - 7,999,715 CP	19.9	-0.2 (-1%)
n/a	n/a	03/10/2016	VC2	HNX	Giao dịch bổ sung - 3,000,000 CP	18.4	0.8 (4.55%)
03/10/2016	04/10/2016	21/10/2016	VCS	HNX	Trả cổ tức đợt 2/2016 bằng tiền, 2,000 đồng/CP	150	3.1 (2.11%)
03/10/2016	04/10/2016	n/a	VCS	HNX	Trả cổ tức năm 2016 bằng cổ phiếu, tỷ lệ 52999251:7000749	150	3.1 (2.11%)
n/a	n/a	03/10/2016	SHI	HOSE	Giao dịch bổ sung - 6,478,780 CP	7.6	0 (0%)
03/10/2016	04/10/2016	25/10/2016	VLG	UPCoM	Trả cổ tức năm 2015 bằng tiền, 600 đồng/CP	7.9	1 (14.49%)
03/10/2016	04/10/2016	14/10/2016	DDV	UPCoM	Trả cổ tức năm 2015 bằng tiền, 250 đồng/CP	9.168	0.468 (5.38%)
04/10/2016	05/10/2016	n/a	FCC	UPCoM	Hợp ĐHCĐ bất thường lần 1 năm 2016	11.8	0 (0%)
n/a	n/a	04/10/2016	HQC	HOSE	Giao dịch bổ sung - 132,000,000 CP	5.18	-0.02 (-0.38%)
n/a	n/a	04/10/2016	LAS	HNX	Giao dịch bổ sung - 35,024,400 CP	14	0 (0%)
04/10/2016	05/10/2016	n/a	DHM	HOSE	Trả cổ tức năm 2015 bằng cổ phiếu, tỷ lệ 7%	15.9	0.2 (1.27%)
n/a	n/a	04/10/2016	VPH	HOSE	Niêm yết cổ phiếu bổ sung - 760,000 CP	8.18	0.03 (0.37%)
04/10/2016	05/10/2016	n/a	L61	HNX	Trả cổ tức bằng cổ phiếu, tỷ lệ 8%	9.9	0.2 (2.06%)
n/a	n/a	04/10/2016	ITD	HOSE	Giao dịch bổ sung - 3,064,552 CP	22.8	-0.6 (-2.56%)
04/10/2016	05/10/2016	20/10/2016	ISH	UPCoM	Trả cổ tức năm 2015 bằng tiền, 700 đồng/CP	10.9	0 (0%)
05/10/2016	06/10/2016	28/10/2016	MNC	HNX	Trả cổ tức năm 2015 bằng tiền, 500 đồng/CP	7.2	-0.1 (-1.37%)
05/10/2016	06/10/2016	21/10/2016	VSM	OTC	Hợp ĐHCĐ bất thường năm 2016	n/a	n/a
05/10/2016	06/10/2016	20/10/2016	BST	HNX	Trả cổ tức đợt 1/2016 bằng tiền, 500 đồng/CP	12.1	0 (0%)
05/10/2016	05/10/2016	05/11/2016	VNI	UPCoM	Hợp ĐHCĐ bất thường năm 2016	7	0.6 (9.38%)
05/10/2016	06/10/2016	n/a	DXG	HOSE	Trả cổ tức bằng cổ phiếu, tỷ lệ 20:3	14.5	0 (0%)
05/10/2016	06/10/2016	n/a	DXG	HOSE	Thực hiện quyền mua cổ phiếu phát hành thêm, tỷ lệ 1:1, giá 10.000 đồng/CP	14.5	0 (0%)
05/10/2016	06/10/2016	28/10/2016	PPG	UPCoM	Hợp ĐHCĐ bất thường năm 2016	1.2	0.1 (9.09%)

**ĐIỀU KIỆN SỬ DỤNG
BẢN TIN**

Bản tin nhận định thị trường này được Công ty Chứng khoán Đông Nam Á cung cấp cho một bộ phận khách hàng nhất định có mở tài khoản tại Công ty. Mọi sự cung cấp khi chưa được sự đồng ý của Công ty đều bị coi là vi phạm bản quyền của Asean Securities.

KHUYẾN CÁO

Nội dung trong bản tin này được Công ty Chứng khoán Đông Nam Á tổng hợp và phân tích từ các nguồn thông tin đại chúng được xem là đáng tin cậy và chỉ đơn thuần phục vụ mục đích tham khảo. Công ty Chứng khoán Đông Nam Á không chịu trách nhiệm với bất kỳ quyết định mua hay bán khi khách hàng sử dụng các thông tin trên.