

Ngày 07/11/2016

TỔNG HỢP THÔNG TIN TRONG NGÀY
THÔNG TIN DOANH NGHIỆP
PGS: Trả cổ tức bằng tiền mặt theo tỷ lệ 10%

PGS - Công ty cổ phần Kinh doanh Khí miền Nam - Ngày 18/11 tới đây là ngày đăng ký cuối cùng PGS chốt danh sách cổ đông tạm ứng cổ tức bằng tiền mặt theo tỷ lệ 10%. Theo đó PGS sẽ phải chi tương ứng gần 50 tỷ đồng để thanh toán cổ tức cho cổ đông. Thời gian thực hiện dự kiến từ ngày 30/11.

TIX: Trả cổ tức bằng tiền mặt theo tỷ lệ 10%

TIX - CTCP Sản xuất Kinh doanh XNK Dịch vụ và Đầu tư Tân Bình - Ngày 24/11/2016 là ngày GDKHQ nhận tạm ứng cổ tức đợt 2/2016 bằng tiền mặt với tỷ lệ 10%. Ngày thanh toán 30/12/2016. Bên cạnh đó, Công ty sẽ tiến hành tổ chức ĐHĐCĐ thường niên năm 2016 vào ngày 06/01/2017.

DHT: Trả cổ tức bằng tiền mặt theo tỷ lệ 20%

DHT - CTCP Dược phẩm Hà Tây - Ngày 30/11 là ngày giao dịch không hưởng quyền nhận cổ tức năm 2016, ngày đăng ký cuối cùng là 1/12. Theo đó, cổ tức sẽ được trả bằng tiền mặt theo tỷ lệ 20%, thanh toán bắt đầu từ ngày 15/12/2016.

MDG: Trả cổ tức bằng tiền mặt theo tỷ lệ 3%

MDG - CTCP Miền Đông - Ngày 17/11 là ngày giao dịch không hưởng quyền nhận cổ tức năm 2015, ngày đăng ký cuối cùng là 18/11. Theo đó, cổ tức sẽ được trả bằng tiền mặt theo tỷ lệ 3%, thanh toán bắt đầu từ ngày 5/12/2016.

TỔNG QUAN TTCK QUỐC TẾ

KHU VỰC	CHỈ SỐ	+/-	ĐIỂM
MỸ	Dow Jones	↓ -42.39	17,888.28
	Nasdaq	↓ -12.04	5,046.37
	S&P 500	↓ -3.48	2,085.18
CHÂU ÂU	FTSE 100	↓ -97.25	6,693.26
	DAX	↓ -66.75	10,259.13
	CAC 40	↓ -34.22	4,377.46
CHÂU Á	Nikkei 225	↑ 200.35	17,105.71
	Hang Seng	↑ 71.56	22,714.18
	Shanghai	↓ -7.36	3,117.95

(Nguồn: Vietstock.vn; Cafef.vn; ASEANSC tổng hợp;...)

(Cập nhật 17h20 ngày 07/11/2016)

TIN KINH TẾ TRONG NƯỚC NỘI BẬT
Thép Việt có thể bị liên đới trong vụ Mỹ điều tra thép Trung Quốc trốn thuế

Theo kế hoạch thì vào thứ Hai ngày 11/7, Bộ Thương mại Mỹ sẽ mở một cuộc điều tra chính thức để làm rõ nghi vấn công ty Trung Quốc vận chuyển thép qua Việt Nam nhằm tránh thuế nhập khẩu của Mỹ. Quyết định điều tra được đưa ra sau khi các nhà sản xuất thép của Mỹ gửi đơn khiếu nại đối thủ Trung Quốc cạnh tranh không lành mạnh, Nhật báo Phố Wall dẫn nguồn thạo tin cho biết. Chi tiết xin xem tại: <http://bizlive.vn/thoi-su-the-gioi/thep-viet-co-the-bi-lien-doi-trong-vu-my-dieu-tra-thep-trung-quoc-tron-thue-2164488.html>

Giá cá tra nguyên liệu tăng trở lại

Theo Bộ Công Thương, nhiều nông dân nuôi cá ở ĐBSCL cho biết thời gian gần đây giá cá tra nguyên liệu đã tăng trở lại, lên 22,000 - 23,000 đồng/kg, tăng 2,000 - 3,000 đồng/kg so với tháng 9. Ngoài lý do Trung Quốc tăng mua thì trong tháng 10, các doanh nghiệp chế biến xuất khẩu cũng đẩy mạnh sản xuất phục vụ cho các đơn hàng mới chuẩn bị mùa tiêu thụ cuối năm. Chi tiết xin xem tại: <http://www.moit.gov.vn/vn/tin-tuc/8244/gia-ca-tra-nguyen-lieu-tang-tro-lai.aspx>

Ngày 07/11: Tỷ giá trung tâm ở mức 22.015 đồng, tăng 3 đồng so với cuối tuần trước

Tỷ giá trung tâm giữa Đồng Việt Nam (VND) và Đôla Mỹ (USD) sáng 7/11 được Ngân hàng Nhà nước công bố ở mức 22.015 đồng, tăng 3 đồng so với cuối tuần trước. Với biên độ +/- 3% đang được áp dụng, tỷ giá trần mà các ngân hàng được áp dụng hôm nay là 22.676 VND/USD và tỷ giá sàn là 21.355 VND/USD. Lúc 8 giờ 35 phút, Vietcombank niêm yết giá đồng bạc xanh ở mức 22.290 - 22.360 VND/USD (mua vào - bán ra), không đổi so với cuối tuần trước.

Sáng ngày 07/11: Giá vàng SJC ở mức 35,85 - 36,33 triệu đồng/lượng

Tại thời điểm 8 giờ 45 phút, Công ty vàng bạc đá quý Sài Gòn niêm yết thương hiệu SJC từ 35,85 - 36,33 triệu đồng/lượng, giảm 220.000 đồng/lượng so với chốt phiên trước. Trên thị trường thế giới, giá vàng trượt giảm hiện xuống ngưỡng 1.294,5 USD/ounce, giảm 11 USD/ounce so với chốt phiên trước. Ở mức giá hiện tại, sau khi quy đổi theo tỷ giá USD tại ngân hàng Vietcombank, giá vàng thế giới tương đương 34,90 triệu đồng/lượng, thấp hơn giá vàng SJC tại Công ty vàng bạc đá quý Sài Gòn khoảng 1,43 triệu đồng/lượng.

TIN QUỐC TẾ NỘI BẬT
Ngày 04/11: Chỉ số Dow Jones giảm 0,24%, xuống 17.888,28 điểm

Kết thúc phiên giao dịch ngày thứ Sáu, chỉ số Dow Jones giảm 42,39 điểm (-0,24%) xuống 17.888,28 điểm, chỉ số S&P 500 giảm 3,48 điểm (-0,17%) còn 2.085,18 điểm và chỉ số Nasdaq Composite giảm 12,04 điểm (-0,24%) xuống 5.046,37 điểm.

Ngày 04/11: Dầu thô giảm 1,3%, xuống 44,07 USD/thùng

Kết thúc phiên giao dịch ngày thứ Sáu, hợp đồng dầu thô ngọt nhẹ WTI giao tháng 12 trên sàn Nymex giảm 59 xu (-1,3%) xuống 44,07 USD/thùng, sau khi rơi xuống mức thấp nhất trong phiên tại 43,57 USD/thùng. Hợp đồng dầu Brent giao tháng 1 trên sàn London giảm 77 xu (-1,7%) xuống 45,58 USD/thùng, mức đóng cửa thấp nhất kể từ đầu tháng 9/2016.

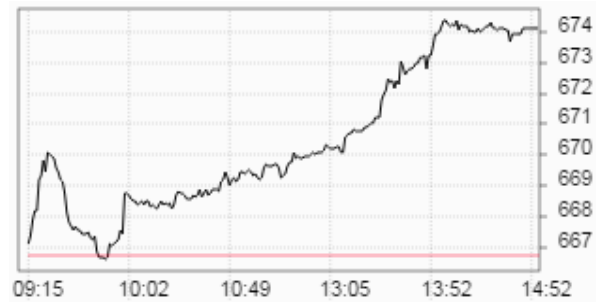
Ngày 07/11/2016

TỔNG HỢP DIỄN BIẾN THỊ TRƯỜNG

TỔNG QUAN THỊ TRƯỜNG - CHỈ SỐ VNI-INDEX

Thay đổi (điểm)	↑	+7,41/+1,11%
Giá trị (điểm)	↑	674.14
Khối lượng (cp)		102,951,746
Giá trị (tỷ đồng)		1,766.02
Số cp tăng giá	↑	164
Số cp giảm giá	↓	86
Số cp đứng giá	→	64

DIỄN BIẾN THỊ TRƯỜNG - CHỈ SỐ VN-INDEX

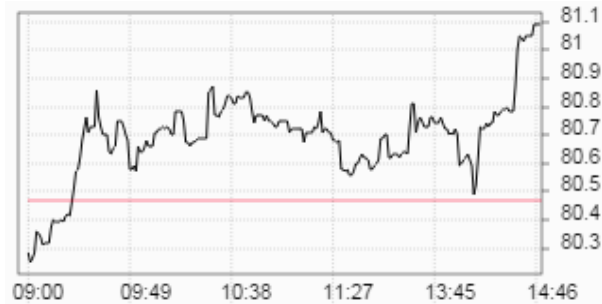


Mã	Mở	Đóng	Cao	Thấp	KL	Thay đổi
DAH	5.99	5.99	5.99	5.99	19,800	↑ 7.0%
HU1	4.93	4.93	4.93	4.93	160	↑ 6.9%
ROS	92	96.2	96.3	92	1,646,560	↑ 6.9%
TIE	12	12.5	12.5	12	2,110	↑ 6.8%
ATA	0.94	0.94	0.94	0.93	171,490	↑ 6.8%

TỔNG QUAN THỊ TRƯỜNG - CHỈ SỐ HNX-INDEX

Thay đổi (điểm)	↑	+0,62/+0,77%
Giá trị (điểm)	↑	81.09
Khối lượng (cp)		32,697,442
Giá trị (tỷ đồng)		274.08
Số cp tăng giá	↑	125
Số cp giảm giá	↓	71
Số cp đứng giá	→	183

DIỄN BIẾN THỊ TRƯỜNG - CHỈ SỐ HNX-INDEX



Mã	Mở	Đóng	Cao	Thấp	KL	Thay đổi
KSK	1	1	1	1	181,700	↑ 11.1%
D11	11	11	11	11	1,500	↑ 10.0%
CVN	2.1	2.2	2.2	2	21,400	↑ 10.0%
ALV	2.9	3.3	3.3	2.9	3,100	↑ 10.0%
ARM	30.9	30.9	30.9	30.9	100	↑ 10.0%

TỔNG QUAN GD NĐTNN

TỔNG KL (CỔ PHIẾU)	SÀN HCM	SÀN HN
MUA	5,739,380	634,000
BÁN	3,667,040	663,828
MUA - BÁN	2,072,340	-29,828

SÀN HCM và SÀN HN

Ngày 07/11, khối ngoại **mua ròng** tổng cộng hơn **3,75 tỷ đồng** trên cả hai sàn. Trên sàn HOSE, khối ngoại **mua ròng** gần **3,86 tỷ đồng**. Trên sàn HNX, khối ngoại **bán ròng** gần **0,11 tỷ đồng**.

(Nguồn: Vietstock.vn; Cafef.vn; ASEANSC tổng hợp;...)

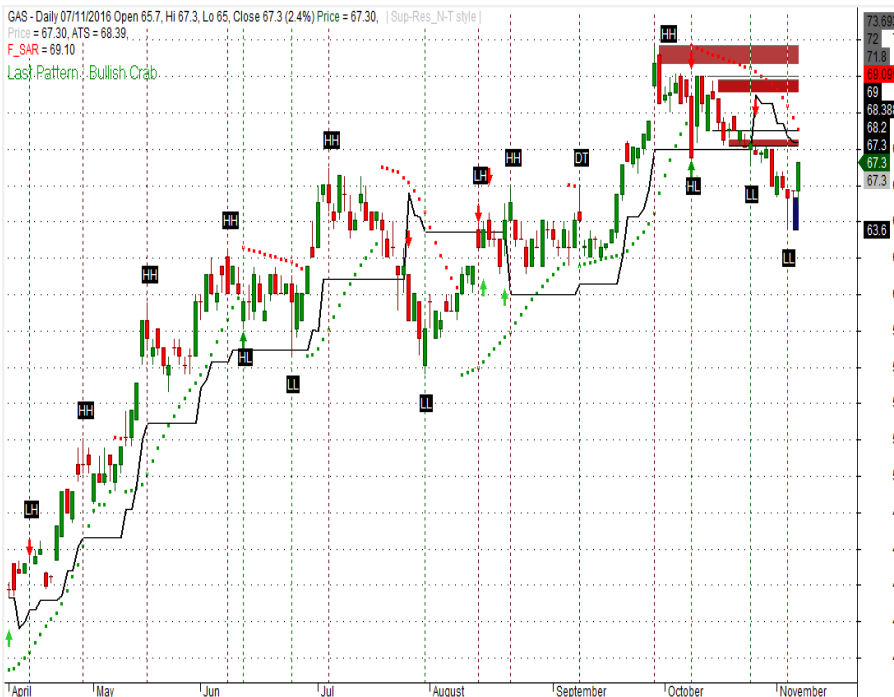
PHÂN TÍCH KỸ THUẬT CỔ PHIẾU NỔI BẬT TRONG PHIÊN

Mã cổ phiếu VCB - Ngân hàng Thương mại cổ phần Ngoại thương Việt Nam (HOSE)



Vùng mua: 35.0 - 36.0 Vùng chốt lời ngắn hạn: 37.0 - 38.0

Mã cổ phiếu GAS - Tổng Công ty Khí Việt Nam - CTCP (HOSE)



Vùng mua: 62.0 - 64.0 Vùng chốt lời ngắn hạn: 66.0 - 68.0

Phân tích

Nhận định: Dựa vào chuyển động của các chỉ báo kỹ thuật, chúng tôi cho rằng VCB sẽ kiểm tra vùng kháng cự gần nhất 37.0 - 38.0.

Khuyến nghị: Giải ngân một phần danh mục tại vùng hỗ trợ 35.0 - 36.0. Chốt lời ngắn hạn tại vùng kháng cự 37.0 - 38.0. Xem xét bán ra khi thủng ngưỡng hỗ trợ 35.0. Vùng kháng cự tiếp theo ở mức 39.0 - 40.0.

Tỷ trọng danh mục đề nghị theo công thức Kelly: 90% cash/ 10% stocks.

Tỷ lệ sinh lời kỳ vọng: 5%.

Chỉ báo kỹ thuật			
Trend	Momentum	Volatility	
ADX	↓ ROC	↓ BBs	↓
MA	↓ RSI	↓ SD	↑
MACD	↓ Stochastic	↓ ATR	↑
PSAR	↓ %R	↓ Volume	
Aroon	↓ MFI	↓ Volume	→

Phân tích

Nhận định: Dựa vào chuyển động của các chỉ báo kỹ thuật, chúng tôi cho rằng GAS sẽ kiểm tra vùng kháng cự gần nhất 66.0 - 68.0.

Khuyến nghị: Giải ngân một phần danh mục tại vùng hỗ trợ 62.0 - 64.0. Chốt lời ngắn hạn tại vùng kháng cự 66.0 - 68.0. Xem xét bán ra khi thủng ngưỡng hỗ trợ 62.0. Vùng kháng cự tiếp theo ở mức 70.0 - 72.0.

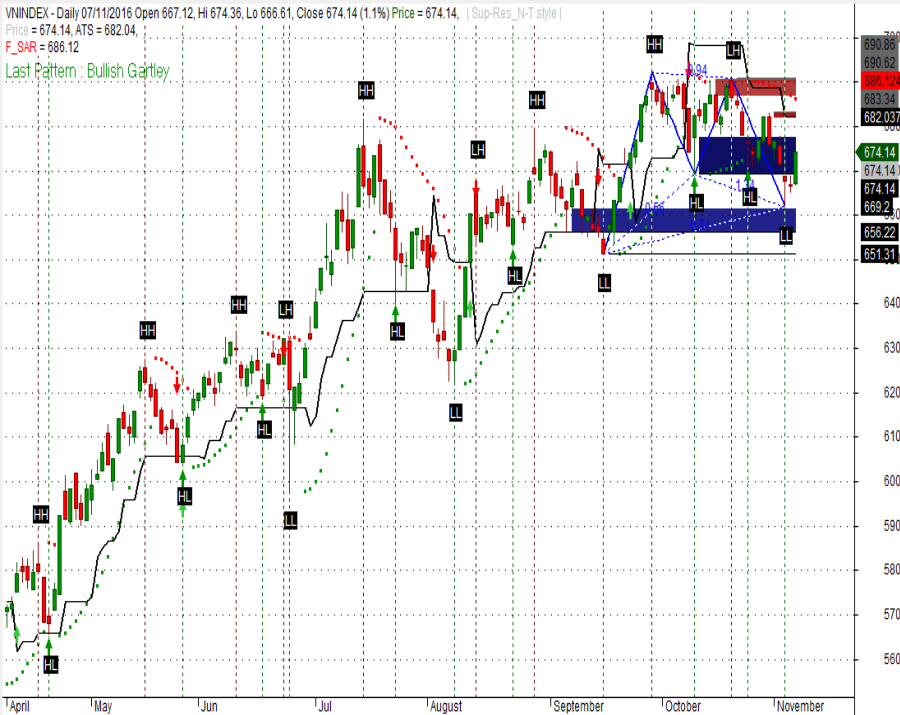
Tỷ trọng danh mục đề nghị theo công thức Kelly: 90% cash/ 10% stocks.

Tỷ lệ sinh lời kỳ vọng: 5%.

Chỉ báo kỹ thuật			
Trend	Momentum	Volatility	
ADX	↓ ROC	↓ BBs	↓
MA	↓ RSI	↓ SD	↑
MACD	↓ Stochastic	↓ ATR	↑
PSAR	↓ %R	↓ Volume	
Aroon	↓ MFI	↓ Volume	→

PHÂN TÍCH KỸ THUẬT

VN-INDEX



Vùng mua: **665 - 670** Vùng chốt lời ngắn hạn: **675 - 680**

Phân tích kỹ thuật

Nhận định: Dựa vào chuyển động của các chỉ báo kỹ thuật, chúng tôi cho rằng Vn-Index sẽ kiểm tra vùng kháng cự gần nhất tại 675 - 680 điểm.

Khuyến nghị ngắn hạn:

Trong kịch bản tiêu cực, vùng hỗ trợ gần của Vn-Index được dự báo nằm tại 665 - 670 điểm. Đây được xem là điểm mua vào tăng tỷ trọng cổ phiếu trong danh mục. Xem xét bán ra khi thủng ngưỡng hỗ trợ 665. Vùng hỗ trợ tiếp theo ở mức 655 - 660 điểm.

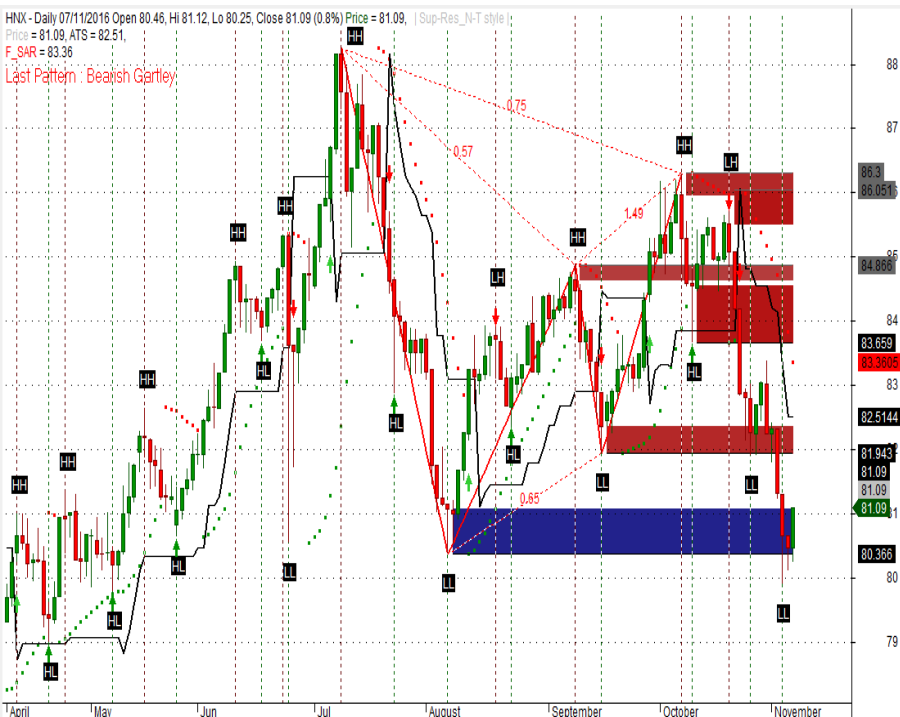
Trong kịch bản tích cực, chỉ số cho phản ứng hồi phục trở lại thì vùng 675 - 680 điểm sẽ đóng vai trò là vùng kháng cự gần, đồng thời là điểm bán giảm tỷ trọng cổ phiếu trong danh mục. Vùng kháng cự tiếp theo ở mức 685 - 690 điểm.

Tỷ trọng danh mục đề nghị: 90% cash/ 10% stocks.

Chỉ báo kỹ thuật

Trend	Momentum	Volatility
ADX ↓	ROC ↓	BBs ↓
MA ↓	RSI ↓	SD ↑
MACD ↓	Stochastic ↓	ATR ↑
PSAR ↓	%R ↓	Volume ↑
Aroon ↓	MFI ↓	Volume →

HNX-INDEX



Vùng mua: **80.5 - 81.0** Vùng chốt lời ngắn hạn: **81.5 - 82.0**

Phân tích kỹ thuật

Nhận định: Dựa vào chuyển động của các chỉ báo kỹ thuật, chúng tôi cho rằng Hnx-Index sẽ kiểm tra vùng kháng cự gần nhất tại 81.5 - 82.0 điểm.

Khuyến nghị ngắn hạn:

Trong kịch bản tiêu cực, vùng hỗ trợ gần của Hnx-Index được dự báo nằm tại 80.5 - 81.0 điểm. Đây được xem là điểm mua vào tăng tỷ trọng cổ phiếu trong danh mục. Xem xét bán ra khi thủng ngưỡng hỗ trợ 80.5. Vùng hỗ trợ tiếp theo ở mức 79.5 - 80.0.

Trong kịch bản tích cực, chỉ số cho phản ứng hồi phục trở lại thì vùng 81.5 - 82.0 điểm sẽ đóng vai trò là vùng kháng cự gần, đồng thời là điểm bán giảm tỷ trọng cổ phiếu trong danh mục. Vùng kháng cự tiếp theo ở mức 82.5 - 83.0 điểm.

Tỷ trọng danh mục đề nghị: 90% cash/ 10% stocks.

Chỉ báo kỹ thuật

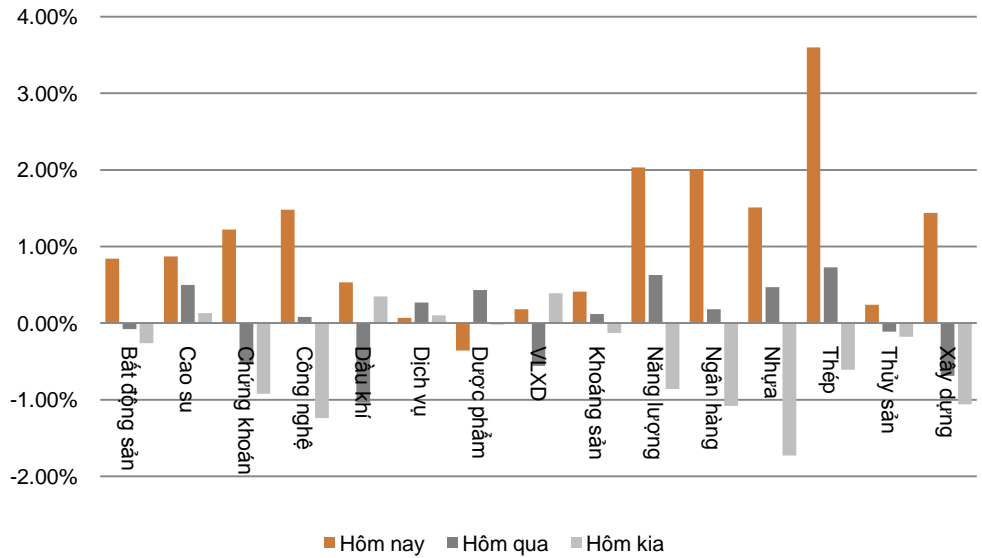
Trend	Momentum	Volatility
ADX ↓	ROC ↓	BBs ↓
MA ↓	RSI ↓	SD ↓
MACD ↓	Stochastic ↓	ATR →
PSAR ↓	%R ↓	Volume ↑
Aroon ↓	MFI ↓	Volume →

Ngày 07/11/2016

DIỄN BIẾN CHỈ SỐ NGÀNH

Ngành	Thay đổi
Bất động sản	↑ 0.84%
Cao su	↑ 0.87%
Chứng khoán	↑ 1.22%
Công nghệ	↑ 1.48%
Dầu khí	↑ 0.53%
Dịch vụ	↑ 0.07%
Dược phẩm	↓ -0.36%
Vật liệu xây dựng	↑ 0.18%
Khoáng sản	↑ 0.41%
Năng lượng	↑ 2.03%
Ngân hàng	↑ 2.00%
Nhựa	↑ 1.51%
Thép	↑ 3.60%
Thủy sản	↑ 0.24%
Xây dựng	↑ 1.44%

BIỂU ĐỒ NGÀNH



CHI TIẾT NGÀNH

Ngành	Mã chứng khoán	Giá tham chiếu	Giá khớp	+/-	%	KLGD
Năng lượng	GAS	65.7	67.3	↑ 1.6	↑ 2.4%	152,080
	PPC	15.05	15.05	→ 0.0	→ 0.0%	67,640
	PGD	44.5	44.5	→ 0.0	→ 0.0%	144,520
	VSH	15.4	15.45	↑ 0.1	↑ 0.3%	216,440
	TMP	26	25.5	↓ -0.5	↓ -1.9%	4,540
Ngân hàng	VCB	35	36.25	↑ 1.3	↑ 3.6%	1,085,380
	CTG	16.6	16.7	↑ 0.1	↑ 0.6%	230,230
	BVH	62.5	64.9	↑ 2.4	↑ 3.8%	153,950
	MBB	13.9	13.95	↑ 0.1	↑ 0.4%	83,300
	ACB	19	19.1	↑ 0.1	↑ 0.5%	140,965
Thép	HPG	39.6	41.1	↑ 1.5	↑ 3.8%	4,122,990
	HSG	40.05	42.1	↑ 2.1	↑ 5.1%	3,289,800
	POM	8.8	8.8	→ 0.0	→ 0.0%	3,210
	DTL	26.2	26.3	↑ 0.1	↑ 0.4%	5,000
	TLH	9.9	10.25	↑ 0.4	↑ 3.5%	548,390
	VIS	16.5	16.9	↑ 0.4	↑ 2.4%	192,700

(Cập nhật 17h20 ngày 07/11/2016)

ĐẦU TƯ THEO NHÓM NGÀNH

Ngành	Lợi nhuận 1 tuần	Lợi nhuận 1 tháng	Lợi nhuận 1 quý	Lợi nhuận 1 năm	Chi tiết
Xi măng	↓ -6.75%	↓ -11.00%	↓ -15.08%	↓ -2.08%	Cổ phiếu nổi bật: HT1, BCC...
Xây dựng và xây lắp	↓ -3.64%	↓ -1.22%	↑ 8.13%	↑ 60.59%	Cổ phiếu nổi bật: CTD, PXS, VCG, VNE...
Vận tải	↓ -2.57%	↓ -6.14%	↓ -2.60%	↑ 9.80%	Cổ phiếu nổi bật: GMD, PVT, VIP, VOS, VTO...
Dược phẩm	↓ -12.76%	↓ -15.06%	↑ 6.37%	↑ 63.17%	Cổ phiếu nổi bật: DCL, DHG, DMC, IMP...
Đường	↑ 1.05%	↑ 8.37%	↑ 3.59%	↑ 105.60%	Cổ phiếu nổi bật: BHS, LSS, SBT...
Chứng khoán	↓ -2.55%	↓ -4.83%	↓ -8.78%	↓ -11.99%	Cổ phiếu nổi bật: HCM, SSI, VND...
Ngân hàng	↓ -2.65%	↓ -3.26%	↓ -7.47%	↓ -7.67%	Cổ phiếu nổi bật: BID, CTG, EIB, MBB, SHB, VCB...
Cảng biển	↓ -3.44%	↓ -10.48%	↓ -2.47%	↓ -4.04%	Cổ phiếu nổi bật: GMD, HAH, VSC...
Bất động sản	↓ -47.05%	↓ -6.30%	↑ 2.46%	↑ 36.22%	Cổ phiếu nổi bật: DIG, HBC, IJC, KBC, SCR, VIC...
Thép	↓ -3.15%	↓ -12.52%	↑ 1.80%	↑ 51.11%	Cổ phiếu nổi bật: HPG, HSG, TLH, VGS, VIS, NKG...
Sữa	↓ -1.66%	↑ 1.78%	↑ 9.06%	↑ 51.05%	Cổ phiếu nổi bật: HNM, VNM...
Phân bón	↓ -12.22%	↓ -13.40%	↓ -6.66%	↓ -12.22%	Cổ phiếu nổi bật: BFC, DCM, DPM, LAS...
Săm lốp	↓ -2.48%	↓ -11.06%	↓ -6.24%	↑ 5.08%	Cổ phiếu nổi bật: CSM, DRC, SRC...
Thủy sản	↓ -0.32%	↓ -2.24%	↑ 0.28%	↑ 18.56%	Cổ phiếu nổi bật: FMC, HVG, IDI, VHC...
Dệt may	↓ -4.67%	↓ -2.42%	↓ -12.23%	↓ -38.71%	Cổ phiếu nổi bật: STK, TCM, TNG...
Điện	↑ 0.28%	↑ 1.67%	↑ 0.80%	↓ -2.38%	Cổ phiếu nổi bật: BTP, PPC, VSH, NT2...
Dầu khí	↓ -1.97%	↓ -1.93%	↑ 14.75%	↑ 33.64%	Cổ phiếu nổi bật: GAS, PVC, PVD, PVS...
Bảo hiểm	↓ -5.86%	↓ -5.33%	↑ 12.19%	↑ 20.53%	Cổ phiếu nổi bật: BIC, BMI, BVH, PTI...
Khoáng sản	↓ -4.01%	↓ -3.21%	↓ -9.41%	↓ -11.40%	Cổ phiếu nổi bật: BGM, DHM, KSA, KSQ, LCM...
Nông nghiệp	↓ -12.79%	↓ -11.33%	↓ -32.02%	↓ -76.21%	Cổ phiếu nổi bật: HKB, HNG, TSC...

Nhận định

Ngành Đường là ngành có mức **lợi nhuận tuần** lớn nhất **1.05%**. **Ngành Đường** là ngành có mức **lợi nhuận tháng** lớn nhất **8.37%**. **Ngành Dầu khí** là ngành có mức **lợi nhuận quý** lớn nhất **14.75%**. **Ngành Đường** là ngành có mức **lợi nhuận năm** lớn nhất **105.60%**.

(Cập nhật ngày 27/10/2016)

Ngày 07/11/2016

DANH MỤC CỦA CANSLIM
CÁC KHUYẾN NGHỊ CÒN MỞ TRẠNG THÁI

Mã CP	Mua Bán	Trạng thái	Giá mua/Bán	Giá hiện tại	Giá mục tiêu	Lãi lỗ tiềm năng	Lãi lỗ ghi nhận	Ngày mở TT	Ghi chú
DSN	Mua	Mở	62.5	67.5	75.1	↑ 20.2%	↑ 8.0%	06/05/2016	
TCT	Mua	Mở	52.0	56.5	66.8	↑ 28.5%	↑ 8.7%	06/05/2016	
HAG	Mua	Mở	6.9	5.4	11.2	↑ 62.3%	↓ -21.9%	15/08/2016	
PMC	Mua	Mở	63.5	72.9	72.4	↑ 14.0%	↑ 14.8%	15/08/2016	
VNM	Mua	Mở	137.0	146.0	150.0	↑ 9.5%	↑ 6.6%	21/09/2016	
GAS	Mua	Mở	66.0	71.6	74.0	↑ 12.1%	↑ 8.5%	21/09/2016	
HUT	Mua	Mở	12.5	13.1	16.5	↑ 32.0%	↑ 4.8%	21/09/2016	
ONE	Mua	Mở	7.8	7.9	10.3	↑ 32.1%	↑ 1.3%	24/10/2016	
Trung bình:						↑	4.2%		

CÁC KHUYẾN NGHỊ ĐÃ ĐÓNG TRONG THÁNG

Mã CP	Mua Bán	Trạng thái	Giá mua/Bán	Giá hiện tại	Giá mục tiêu	Lãi lỗ tiềm năng	Lãi lỗ ghi nhận	Ngày mở TT	Ngày đóng TT
AAA	Mua	Đóng	11.2	14.3	14.0	↑ 25.0%	↑ 27.7%	08/12/2015	12/01/2016
VHG	Mua	Đóng	4.5	6.3	10.5	↑ 133.3%	↑ 40.0%	26/01/2016	17/03/2016
VNM	Mua	Đóng	115.0	138.0	140.0	↑ 21.7%	↑ 20.0%	27/01/2016	17/03/2016
BTP	Mua	Đóng	11.4	15.8	15.3	↑ 34.2%	↑ 38.6%	16/02/2016	25/03/2016
INN	Mua	Đóng	36.0	49.8	49.0	↑ 36.1%	↑ 38.3%	19/01/2016	13/04/2016
KBC	Mua	Mở	13.1	15.0	15.5	↑ 18.3%	↑ 14.5%	26/04/2016	08/06/2016
BPC	Mua	Mở	12.4	17.5	20.0	↑ 61.3%	↑ 41.1%	20/01/2016	08/06/2016
PMC	Mua	Mở	49.0	60.7	72.4	↑ 47.8%	↑ 23.9%	26/04/2016	08/06/2016
Trung bình:						↑	30.5%		

(Cập nhật ngày 25/10/2016)

Ngày 07/11/2016

BÁO CÁO CÔNG TY (CÁC BÁO CÁO PHÁT HÀNH GẦN NHẤT)

Tên công ty	Ngày phát hành	Khuyến nghị	Giá mục tiêu	Chi tiết
ONE	24/10/2016	Mua [+32%]	10.300 đồng/cổ phiếu	Tài xuống
KDH	06/06/2016	Nắm giữ [+4%]	24.500 đồng/cổ phiếu	Tài xuống
KBC	06/06/2016	Nắm giữ [+1%]	15.000 đồng/cổ phiếu	Tài xuống
VIC	06/06/2016	Nắm giữ [+4%]	56.000 đồng/cổ phiếu	Tài xuống
TLH	27/05/2016	Mua [+30%]	11.000 đồng/cổ phiếu	Tài xuống
VIS	27/05/2016	Nắm giữ [+6%]	11.000 đồng/cổ phiếu	Tài xuống
VGS	26/05/2016	Mua [+20%]	12.500 đồng/cổ phiếu	Tài xuống
NKG	26/05/2016	Mua [+17%]	19.000 đồng/cổ phiếu	Tài xuống
HSG	26/05/2016	Nắm giữ [+8%]	50.000 đồng/cổ phiếu	Tài xuống
HPG	25/05/2016	Nắm giữ [+8%]	36.000 đồng/cổ phiếu	Tài xuống
BID	23/05/2016	Nắm giữ [+5%]	20.000 đồng/cổ phiếu	Tài xuống
SHB	20/05/2016	Nắm giữ [+12%]	7.500 đồng/cổ phiếu	Tài xuống
NVB	20/05/2016	Nắm giữ [+4%]	5.500 đồng/cổ phiếu	Tài xuống
EIB	20/05/2016	Nắm giữ [-7%]	10.500 đồng/cổ phiếu	Tài xuống
STB	19/05/2016	Nắm giữ [-6%]	12.000 đồng/cổ phiếu	Tài xuống
ACB	19/05/2016	Nắm giữ [+11%]	21.000 đồng/cổ phiếu	Tài xuống
MBB	18/05/2016	Nắm giữ [+1%]	15.500 đồng/cổ phiếu	Tài xuống
CTG	17/05/2016	Nắm giữ [+14%]	20.500 đồng/cổ phiếu	Tài xuống
VCB	17/05/2016	Nắm giữ [+12%]	55.000 đồng/cổ phiếu	Tài xuống
SGH	10/05/2016	Nắm giữ [-4%]	24.000 đồng/cổ phiếu	Tài xuống
TCT	10/05/2016	Nắm giữ [+7%]	11.300 đồng/cổ phiếu	Tài xuống
HOT	09/05/2016	Bán [-33%]	14.600 đồng/cổ phiếu	Tài xuống
TCT	06/05/2016	Mua [+26%]	66.800 đồng/cổ phiếu	Tài xuống
DSN	06/05/2016	Mua [+19%]	75.100 đồng/cổ phiếu	Tài xuống
HAG	05/05/2016	Mua [+49%]	11.200 đồng/cổ phiếu	Tài xuống

Khuyến nghị	Diễn giải
Kỳ vọng 12 tháng	
Mua	Nếu giá mục tiêu cao hơn giá thị trường trên 15%
Nắm giữ	Nếu giá mục tiêu so với giá thị trường từ -15% đến 15%
Bán	Nếu giá mục tiêu thấp hơn giá thị trường dưới -15%

 Vui lòng xem chi tiết tại: <https://www.aseansc.com.vn/trung-tam-phan-tich/bao-cao-cong-ty>

Ngày 07/11/2016

BÁO CÁO CẬP NHẬT NGÀNH (CÁC BÁO CÁO PHÁT HÀNH GẦN NHẤT)

Báo cáo cập nhật ngành BĐS – Tháng 6/2016

Tính tới thời điểm ngày 01 tháng 06 năm 2016, trên thị trường niêm yết có khoảng 65 doanh nghiệp BĐS với tổng vốn hóa đạt hơn 160 nghìn tỷ đồng (chiếm khoảng 12% vốn hóa toàn thị trường). Trong đó, vốn hóa đứng đầu là các doanh nghiệp như VIC (104.752,16 tỷ), KBC (6.952,45 tỷ), KDH (4.230 tỷ), ITA (3.772,27 tỷ),... Tuy nhiên, trong báo cáo này chúng tôi chỉ tập trung vào 20 doanh nghiệp BĐS có vốn hóa lớn nhất.

Chi tiết xin xem tại: <https://www.aseansc.com.vn/2016/06/36856-bao-cao-cap-nhat-nganh-bat-dong-san-thang-62016>

Báo cáo cập nhật ngành Sản xuất thép – Tháng 6/2016

Tính tới thời điểm ngày 01 tháng 06 năm 2016, trên thị trường niêm yết có khoảng 10 doanh nghiệp ngành sản xuất thép tập trung chủ yếu tại sàn HSX (7 công ty), HNX (2 công ty). Trong đó, vốn hóa đứng đầu là các doanh nghiệp như HPG (24.404,1 tỷ), HSG (6.498,9 tỷ), NKG (845,6 tỷ), TLH (648,9 tỷ), VIS (511,9 tỷ), VGS (381,6 tỷ),...

Chi tiết xin xem tại: <https://www.aseansc.com.vn/2016/05/36107-bao-cao-cap-nhat-nganh-san-xuat-thep-thang-62016>

Báo cáo cập nhật ngành Ngân hàng – Tháng 5/2016

Tính tới thời điểm ngày 01 tháng 05 năm 2016, trên thị trường niêm yết có 9 ngân hàng, tập trung chủ yếu tại sàn HSX (6 ngân hàng) và HNX (3 ngân hàng). Trong đó, vốn hóa đứng đầu phải kể đến là 3 ngân hàng lớn là VCB (126,32 nghìn tỷ), CTG (65,16 nghìn tỷ) và BID (62,56 nghìn tỷ).

Chi tiết xin xem tại: <https://www.aseansc.com.vn/2016/05/35474-bao-cao-cap-nhat-nganh-ngan-hang-thang-52016>

Báo cáo cập nhật ngành Dịch vụ du lịch – Tháng 5/2016

Tính tới thời điểm ngày 01 tháng 05 năm 2016, trên thị trường niêm yết có khoảng 10 doanh nghiệp ngành dịch vụ du lịch tập trung chủ yếu tại sàn HSX (4 công ty), HNX (4 công ty) và Upcom (2 công ty). Trong đó, vốn hóa đứng đầu là các doanh nghiệp niêm yết trên sàn HOSE như DSN (761,2 tỷ), TCT (639,4 tỷ),...

Chi tiết xin xem tại: <https://www.aseansc.com.vn/2016/05/34463-bao-cao-cap-nhat-nganh-dich-vu-du-lich-thang-52016>

Báo cáo cập nhật ngành Thủy sản – Tháng 4/2016

Tính tới thời điểm ngày 01 tháng 04 năm 2016, trên thị trường niêm yết có khoảng 16 doanh nghiệp ngành thủy sản tập trung chủ yếu tại sàn HSX (13 công ty), HNX (3 công ty). Trong đó, vốn hóa đứng đầu là các doanh nghiệp niêm yết trên sàn HOSE như VHC (2.704,4 tỷ), VHG (2.270,4 tỷ), IDI (1.533,8 tỷ), FMC (667,6 tỷ),...

Chi tiết xin xem tại: <https://www.aseansc.com.vn/2016/04/30840-bao-cao-cap-nhat-nganh-thuy-san-thang-42016>

Báo cáo cập nhật ngành Dược phẩm – Tháng 4/2016

Tính tới thời điểm ngày 01 tháng 04 năm 2016, trên thị trường niêm yết có khoảng 13 doanh nghiệp ngành dược tập trung chủ yếu tại sàn HSX (8 công ty), HNX (5). Trong đó đứng đầu là các doanh nghiệp niêm yết trên sàn HOSE như DHG (7.477 tỷ), TRA (2.837,4 tỷ), DMC (2.016,8 tỷ), IMP (1.403,7 tỷ), OPC (936,5 tỷ),...

Chi tiết xin xem tại: <https://www.aseansc.com.vn/2016/04/29983-bao-cao-cap-nhat-nganh-duoc-pham-thang-42016>

Báo cáo cập nhật ngành Khu công nghiệp – Tháng 3/2016

Tính tới thời điểm ngày 01 tháng 03 năm 2016, trên thị trường niêm yết có khoảng 7 doanh nghiệp kinh doanh khu công nghiệp tập trung chủ yếu tại sàn HSX (6 công ty), HNX (1). Tuy nhiên ở phạm vi báo cáo này, chúng tôi chỉ tập trung vào 4 doanh nghiệp có vốn hóa lớn nhất là KBC (6.153,8 tỷ), ITA (4.275,2 tỷ), LHG (490 tỷ) và SZL (362 tỷ).

Chi tiết xin xem tại: <https://www.aseansc.com.vn/2016/03/25925-bao-cao-cap-nhat-nganh-khu-cong-nghiep-thang-32016>

Báo cáo cập nhật ngành Chứng khoán – Tháng 3/2016

Tính tới thời điểm ngày 01 tháng 03 năm 2016, trên thị trường niêm yết có khoảng 20 công ty chứng khoán tập trung chủ yếu tại sàn HNX (13 công ty), HSX (6) và còn lại là Upcom. Tuy nhiên ở phạm vi báo cáo này, chúng tôi chỉ tập trung vào 4 doanh nghiệp có vốn hóa lớn nhất là SSI (10.897,3 tỷ), HCM (4.108,1 tỷ), VND (1.813,4 tỷ) và BVS (953,2 tỷ).

Chi tiết xin xem tại: <https://www.aseansc.com.vn/2016/03/25211-bao-cao-cap-nhat-nganh-chung-khoan-thang-32016>

PHÂN TÍCH KỸ THUẬT MỘT SỐ CỔ PHIẾU NỔI BẬT

Mã cổ phiếu HCM - CTCP Chứng khoán Thành phố Hồ Chí Minh (HOSE)



Vùng mua:

Vùng chốt lời ngắn hạn:

Mã cổ phiếu ASM - CTCP Tập đoàn Sao Mai (HOSE)



Vùng mua:

Vùng chốt lời ngắn hạn:

Mã cổ phiếu MSN - CTCP Tập đoàn MaSan (HOSE)



Vùng mua:

Vùng chốt lời ngắn hạn:

Mã cổ phiếu VIC - CTCP Tập đoàn Vingroup (HOSE)



Vùng mua:

Vùng chốt lời ngắn hạn:

Mã cổ phiếu TIG - Tập đoàn Đầu tư Thăng Long (HNX)



Vùng mua:

Vùng chốt lời ngắn hạn:

Mã cổ phiếu HAG - CTCP Hoàng Anh Gia Lai (HOSE)



Vùng mua:

Vùng chốt lời ngắn hạn:

(Cập nhật ngày 26/10/2016)

Ngày 07/11/2016

LỊCH SỰ KIỆN CHỨNG KHOÁN NỔI BẬT

Ngày GDKHQ	Ngày ĐKCC	Ngày TH	Mã CK	Sàn	Nội dung sự kiện	Giá HT	Thay đổi
n/a	n/a	07/11/2016	SAV	HOSE	Niêm yết cổ phiếu bổ sung - 1,013,951 CP	9.08	0 (0%)
07/11/2016	08/11/2016	12/12/2016	HVT	HNX	Trả cổ tức đợt 1/2016 bằng tiền, 800 đồng/CP	19.4	0 (0%)
07/11/2016	08/11/2016	n/a	HVT	HNX	Thưởng cổ phiếu, tỷ lệ 40%	19.4	0 (0%)
07/11/2016	08/11/2016	n/a	TNM	UPCoM	Hợp ĐHCĐ thường niên năm 2016	n/a	n/a
n/a	n/a	07/11/2016	QHD	HNX	Giao dịch bổ sung - 1,274,815 CP	44.4	0 (0%)
n/a	n/a	07/11/2016	TMT	HOSE	Giao dịch bổ sung - 3,352,274 CP	11.65	-0.85 (-6.8%)
07/11/2016	08/11/2016	n/a	ADS	HOSE	Trả cổ tức năm 2015 bằng cổ phiếu, tỷ lệ 20:1	19	0.9 (4.97%)
n/a	n/a	08/11/2016	SAC	UPCoM	Giao dịch lần đầu - 4,050,000 CP	n/a	n/a
08/11/2016	09/11/2016	30/11/2016	GMX	HNX	Trả cổ tức đợt 1/2016 bằng tiền, 1,500 đồng/CP	25.3	0 (0%)
08/11/2016	09/11/2016	28/11/2016	SBA	HOSE	Trả cổ tức năm 2015 bằng tiền, 800 đồng/CP	n/a	n/a
08/11/2016	09/11/2016	18/11/2016	GLT	HNX	Trả cổ tức đợt 2/2015 bằng tiền, 1,900 đồng/CP	n/a	n/a
n/a	n/a	08/11/2016	MHC	HOSE	Niêm yết cổ phiếu bổ sung - 4,268,763 CP	6.84	0.06 (0.88%)
08/11/2016	09/11/2016	n/a	PVD	HOSE	Trả cổ tức năm 2015 bằng cổ phiếu, tỷ lệ 10%	n/a	n/a
n/a	n/a	08/11/2016	NST	HNX	Giao dịch bổ sung - 1,716,050 CP	8.2	0 (0%)
09/11/2016	10/11/2016	27/12/2016	SDT	HNX	Trả cổ tức năm 2015 bằng tiền, 1,000 đồng/CP	9.6	0 (0%)
09/11/2016	10/11/2016	n/a	SDT	HNX	Lấy ý kiến CĐ bằng văn bản	9.6	0 (0%)
09/11/2016	10/11/2016	n/a	IVS	HNX	Lấy ý kiến CĐ bằng văn bản	13.8	0 (0%)
09/11/2016	10/11/2016	n/a	PNC	HOSE	Lấy ý kiến CĐ bằng văn bản lần 2	16	0 (0%)
n/a	n/a	09/11/2016	DND	UPCoM	Giao dịch lần đầu - 8,834,000 CP	n/a	n/a
09/11/2016	10/11/2016	n/a	SLS	HNX	Trả cổ tức bằng cổ phiếu, tỷ lệ 20%	128.8	0 (0%)
n/a	n/a	09/11/2016	BT1	UPCoM	Giao dịch lần đầu - 5,250,000 CP	n/a	n/a
09/11/2016	10/11/2016	24/11/2016	HHS	HOSE	Trả cổ tức năm 2016 bằng tiền, 400 đồng/CP	5.2	-0.12 (-2.26%)

(Cập nhật 17h20 ngày 07/11/2016)

ĐIỀU KIỆN SỬ DỤNG BẢN TIN VÀ KHUYẾN CÁO

Điều kiện sử dụng bản tin: Bản tin nhận định thị trường này được Công ty Chứng khoán Đông Nam Á cung cấp cho một bộ phận khách hàng nhất định có mở tài khoản tại Công ty. Mọi sự cung cấp khi chưa được sự đồng ý của Công ty đều bị coi là vi phạm bản quyền của Asean Securities.

Khuyến cáo: Nội dung trong bản tin này được Công ty Chứng khoán Đông Nam Á tổng hợp và phân tích từ các nguồn thông tin đại chúng được xem là đáng tin cậy và chỉ đơn thuần phục vụ mục đích tham khảo. Công ty Chứng khoán Đông Nam Á không chịu trách nhiệm với bất kỳ quyết định mua hay bán khi khách hàng sử dụng các thông tin trên.