

Ngày 01/12/2016

TỔNG HỢP THÔNG TIN TRONG NGÀY
THÔNG TIN DOANH NGHIỆP
VPS: Trả cổ tức bằng tiền mặt theo tỷ lệ 8%

VPS - CTCP Thuộc sát trùng Việt Nam - Ngày 05/12 là ngày giao dịch không hưởng quyền nhận cổ tức năm 2016, ngày đăng ký cuối cùng là 06/12. Theo đó, cổ tức sẽ được trả bằng tiền mặt theo tỷ lệ 8%, thanh toán bắt đầu từ ngày 23/12/2016.

TLG: Trả cổ tức bằng tiền mặt theo tỷ lệ 15%

TLG - CTCP Tập đoàn Thiên Long - Ngày 07/12 là ngày giao dịch không hưởng quyền nhận cổ tức đợt 1 năm 2016, ngày đăng ký cuối cùng là 08/12. Theo đó, cổ tức sẽ được trả bằng tiền mặt theo tỷ lệ 15%, thanh toán bắt đầu từ ngày 28/12/2016.

PHC: Trả cổ tức bằng tiền mặt theo tỷ lệ 10%

PHC - CTCP Xây dựng Phục Hưng Holdings - Ngày 09/12 là ngày giao dịch không hưởng quyền nhận cổ tức năm 2015, ngày đăng ký cuối cùng là 12/12. Theo đó, cổ tức sẽ được trả bằng tiền mặt theo tỷ lệ 10%, thanh toán bắt đầu từ ngày 22/12/2016.

HDP: Trả cổ tức bằng tiền mặt theo tỷ lệ 5%

HDP - CTCP Cơ điện Hải Phòng - Ngày 09/12 là ngày giao dịch không hưởng quyền nhận cổ tức đợt 1 năm 2016, ngày đăng ký cuối cùng là 12/12. Theo đó, cổ tức sẽ được trả bằng tiền mặt theo tỷ lệ 5%, thanh toán bắt đầu từ ngày 28/12/2016.

TỔNG QUAN TTCK QUỐC TẾ

KHU VỰC	CHỈ SỐ	+/-	ĐIỂM
MỸ	Dow Jones	↑ 1.98	19,123.58
	Nasdaq	↓ -56.24	5,323.68
	S&P 500	↓ -5.85	2,198.81
CHÂU ÂU	FTSE 100	↑ 11.79	6,783.79
	DAX	↑ 19.81	10,640.30
	CAC 40	↑ 26.88	4,578.34
CHÂU Á	Nikkei 225	↑ 311.99	18,620.47
	Hang Seng	↑ 52.70	22,789.77
	Shanghai	↓ -32.89	3,250.03

(Nguồn: Vietstock.vn; Cafef.vn; ASEANSC tổng hợp;...)

(Cập nhật 17h20 ngày 01/12/2016)

TIN KINH TẾ TRONG NƯỚC NỔI BẬT
Giá nhà tại Hà Nội giảm, TP.HCM tăng nhẹ

Theo báo cáo chỉ số giá nhà mới nhất của Savills Việt Nam cho thấy trong quý 3 năm 2016 chỉ số giá nhà tại Hà Nội giảm 2,4 điểm theo năm còn tại TP.HCM chỉ số này tăng 4,5 điểm. Chi tiết xin xem tại: <http://ndh.vn/gia-nha-tai-ha-noi-giam-tp-hcm-tang-nhe-20161129024934663p4c148.news>

PMI tháng 11 tăng mạnh nhất 1 năm rưỡi

Chỉ số nhà quản trị mua hàng Purchasing Managers' Index (PMI) toàn phần lĩnh vực sản xuất Việt Nam của Nikkei – một chỉ số tổng hợp về tình trạng ngành sản xuất - đã tăng từ 51,7 điểm trong tháng 10 lên 54 điểm trong tháng 11, cho thấy sự cải thiện mạnh mẽ của sức khỏe lĩnh vực sản xuất, và đây là mức cải thiện mạnh nhất trong một năm rưỡi. Chi tiết xin xem tại: <http://www.stockbiz.vn/News/2016/12/1/704178/pmi-thang-11-tang-manh-nhat-1-nam-ruoi.aspx>

Ngày 01/12: Tỷ giá trung tâm ở mức 22.127 đồng, tăng 9 đồng so với ngày hôm qua

Tỷ giá trung tâm giữa VND và USD sáng ngày 1/12 được NHNN công bố ở mức 22.127 đồng, tăng 9 đồng so với ngày hôm qua. Với biên độ +/-3% đang được áp dụng, tỷ giá trần mà các ngân hàng được áp dụng hôm nay là 22.790 VND/USD và tỷ giá sàn là 21.464 VND/USD. Lúc 8 giờ 30 phút, VCB niêm yết giá USD ở mức 22.620 - 22.700 VND/USD (mua vào - bán ra), giảm 30 đồng ở chiều mua và 20 đồng ở chiều bán so với ngày hôm qua.

Sáng ngày 01/12: Giá vàng SJC ở mức 35,52 - 35,72 triệu đồng/lượng

Tại thời điểm 9 giờ 20 phút, Công ty vàng bạc đá quý Sài Gòn niêm yết thương hiệu SJC từ 35,52 - 35,72 triệu đồng/lượng, giảm 100.000 đồng so với chốt phiên trước. Trên thị trường thế giới, giá vàng dao động quanh ngưỡng 1.168 USD/ounce, giảm 5 USD/ounce so với phiên trước. Ở mức giá hiện tại, sau khi quy đổi theo tỷ giá USD tại ngân hàng Vietcombank, giá vàng thế giới tương đương 31,94 triệu đồng/lượng, thấp hơn giá vàng SJC tại Công ty vàng bạc đá quý Sài Gòn tới 3,78 triệu đồng/lượng.

TIN QUỐC TẾ NỔI BẬT
Ngày 30/11: Chỉ số Dow Jones tăng 0,01%, lên 19.123,58 điểm

Kết thúc phiên giao dịch ngày thứ Tư, chỉ số Dow Jones tăng 1,98 điểm (tương đương 0,01%) lên 19.123,58 điểm trong khi chỉ số S&P 500 giảm 5,85 điểm (tương đương 0,27%) xuống 2.198,81 điểm và chỉ số Nasdaq Composite giảm 56,24 điểm (tương đương 1,05%) còn 5.323,68 điểm.

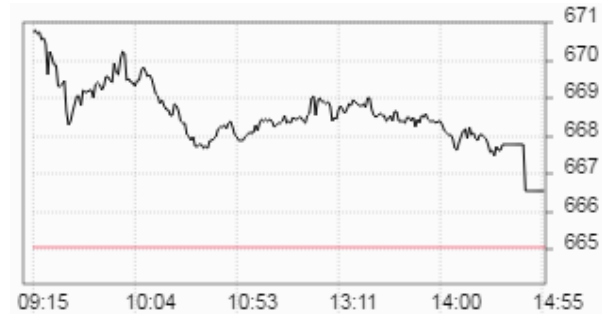
Ngày 30/11: Dầu thô tăng 9,3%, lên 49,44 USD/thùng

Kết thúc phiên giao dịch ngày thứ Tư, hợp đồng dầu thô ngọt nhẹ WTI giao tháng 1 trên sàn Nymex tăng 4,21 USD (tương ứng 9,3%) lên 49,44 USD/thùng, mức đóng cửa cao nhất kể từ ngày 27/10/2016. Hợp đồng dầu Brent giao tháng 1 trên sàn London tăng 4,09 USD (tương ứng 8,8%) lên 50,47 USD/thùng, qua đó nâng tổng mức leo dốc trong tháng lên 4,5%. Được biết, hợp đồng này đã hết hạn vào thời điểm khép phiên. Hợp đồng dầu Brent giao tháng 2 tăng 4,52 USD (tương ứng 9,6%) lên 51,84 USD/thùng.

Ngày 01/12/2016

TỔNG HỢP DIỄN BIẾN THỊ TRƯỜNG
TỔNG QUAN THỊ TRƯỜNG - CHỈ SỐ VNI-INDEX

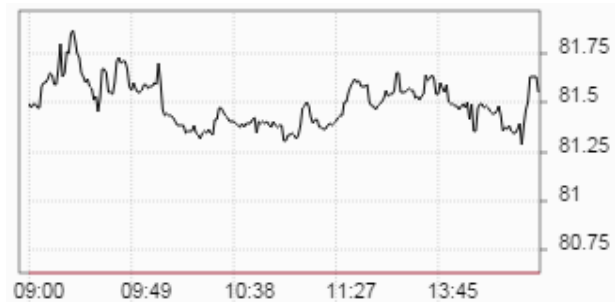
Thay đổi (điểm)	↑	+1,47/+0,22%
Giá trị (điểm)	↑	666.54
Khối lượng (cp)		127,426,088
Giá trị (tỷ đồng)		2,739.63
Số cp tăng giá	↑	119
Số cp giảm giá	↓	128
Số cp đứng giá	→	72

DIỄN BIẾN THỊ TRƯỜNG - CHỈ SỐ VN-INDEX


Mã	Mở	Đóng	Cao	Thấp	KL	Thay đổi
CMV	14	16.1	16.1	14	660	↑ 7.0%
KPF	9.81	9.82	9.82	9.8	162,950	↑ 7.0%
KSA	1.56	1.7	1.7	1.56	941,390	↑ 6.9%
SZL	32.9	34.95	34.95	32.05	143,990	↑ 6.9%
QBS	5.62	5.62	5.62	5.55	503,310	↑ 6.8%

TỔNG QUAN THỊ TRƯỜNG - CHỈ SỐ HNX-INDEX

Thay đổi (điểm)	↑	+0,92/+1,14%
Giá trị (điểm)	↑	81.55
Khối lượng (cp)		45,773,145
Giá trị (tỷ đồng)		478.10
Số cp tăng giá	↑	99
Số cp giảm giá	↓	78
Số cp đứng giá	→	198

DIỄN BIẾN THỊ TRƯỜNG - CHỈ SỐ HNX-INDEX


Mã	Mở	Đóng	Cao	Thấp	KL	Thay đổi
KLF	3.3	3.3	3.3	2.7	5,652,543	↑ 10.0%
DST	27.9	27.9	27.9	27.8	21,600	↑ 9.8%
SAF	67	67.1	67.1	67	3,100	↑ 9.8%
ALV	3	3.4	3.4	3	54,700	↑ 9.7%
STC	30	32.9	33	30	1,200	↑ 9.7%

TỔNG QUAN GD NĐTNN

TỔNG KL (CỔ PHIẾU)	SÀN HCM	SÀN HN
MUA	7,125,620	631,560
BÁN	12,471,650	3,191,871
MUA - BÁN	-5,346,030	-2,560,311

SÀN HCM và SÀN HN

Ngày 01/12, khối ngoại **bán ròng** tổng cộng hơn **234,51 tỷ đồng** trên cả hai sàn. Trên sàn **HOSE**, khối ngoại **bán ròng** gần **179,09 tỷ đồng**. Trên sàn **HNX**, khối ngoại **bán ròng** gần **55,42 tỷ đồng**.

(Nguồn: Vietstock.vn; Cafef.vn; ASEANSC tổng hợp;...)

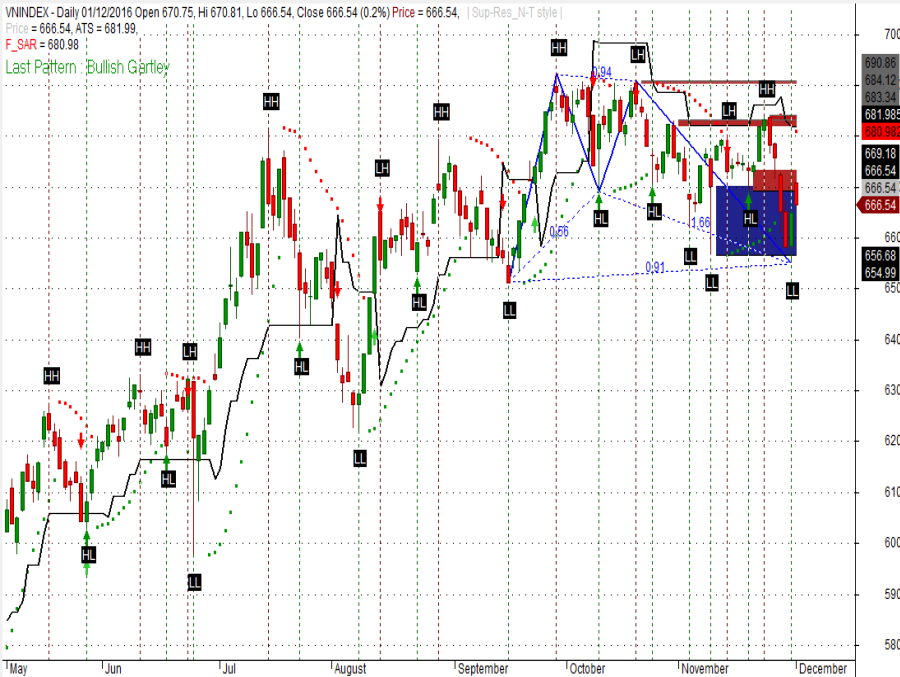
TỈ LỆ ẢNH HƯỞNG ĐẾN CHỈ SỐ VN-INDEX
Vốn hóa thị trường (Ngày 30/11/2016): 1,365,980.00 tỷ đồng
Giá trị VN-INDEX (Ngày 30/11/2016): 665.07 điểm

Mã CK	Tỷ lệ ảnh hưởng	KL niêm yết	Giá tham chiếu	Giá khớp	+/-	%	KL khớp	Điểm ảnh hưởng
VNM	11.9%	1,209,549,924	134.5	135.2	-2.8	-2.0%	1,458,640	-1.61
GAS	9.5%	1,913,950,000	68	68.3	4.4	6.9%	355,160	4.37
VCB	7.0%	2,665,020,334	35.8	35.25	0.1	0.1%	866,550	0.07
VIC	6.7%	2,153,234,792	42.5	42	0.0	0.0%	701,120	0.00
CTG	4.4%	3,723,404,556	16.25	16.2	0.1	0.6%	441,510	0.18
BID	4.0%	3,418,715,334	15.9	15.4	0.1	0.7%	2,936,240	0.17
ROS	4.0%	430,000,000	126	121	-4.0	-3.2%	3,580,890	-0.84
MSN	3.8%	756,075,674	68	64.4	0.3	0.5%	321,970	0.12
BVH	3.1%	680,471,434	62.1	59.4	0.6	1.0%	190,430	0.21
HPG	2.2%	732,951,419	41.75	41.75	-0.4	-0.8%	4,391,230	-0.12
MWG	1.8%	146,888,974	163	165.5	0.5	0.3%	249,290	0.03
MBB	1.6%	1,604,000,000	13.35	13.25	-0.1	-0.8%	149,550	-0.08
FPT	1.5%	459,426,684	43.95	43.2	-0.2	-0.4%	247,450	-0.03
STB	0.9%	1,485,215,716	8.1	7.55	0.1	0.7%	939,850	0.04
EIB	0.9%	1,235,522,904	9.68	9.3	-0.2	-1.6%	11,840	-0.09
DPM	0.8%	391,400,000	27.8	24.3	-1.0	-4.0%	1,125,920	-0.21
SSI	0.7%	480,063,684	20.1	19.85	-0.1	-0.3%	838,370	-0.01
HSG	0.7%	196,539,829	47.4	48.8	0.2	0.4%	1,870,880	0.02
NT2	0.7%	273,919,843	33.5	31.1	-0.5	-1.6%	520,460	-0.07
KDC	0.7%	256,653,397	35.1	34.05	0.1	0.2%	121,330	0.01

(Nguồn: ASEANSC tổng hợp, Cophieu68, HOSE)

PHÂN TÍCH KỸ THUẬT

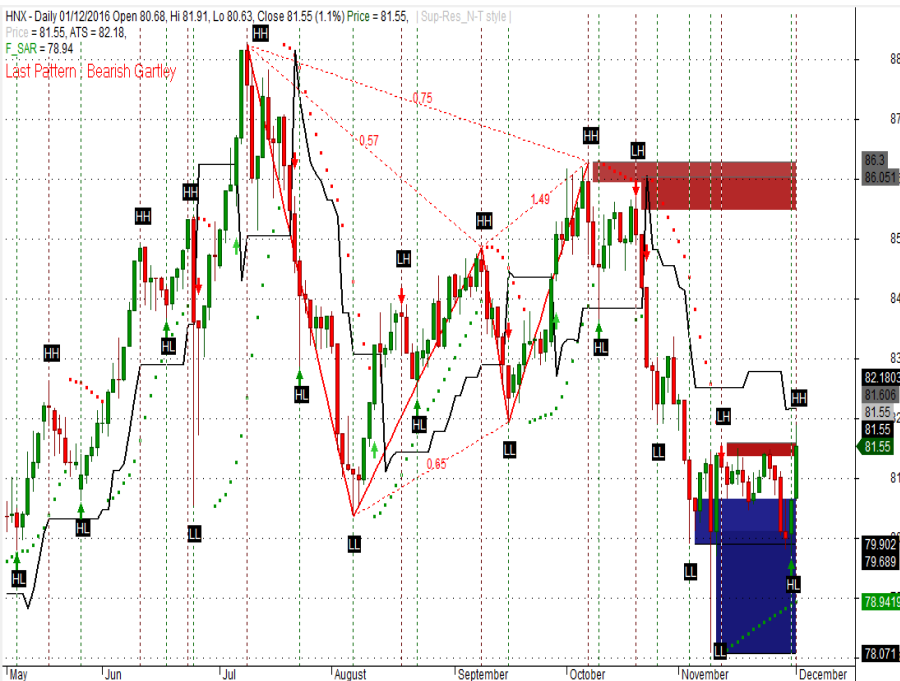
VN-INDEX



90% cash | 10% stocks

Vùng mua: 660 - 665 | Vùng chốt lời ngắn hạn: 670 - 675

HNX-INDEX



90% cash | 10% stocks

Vùng mua: 80.0 - 80.5 | Vùng chốt lời ngắn hạn: 81.0 - 81.5

Phân tích kỹ thuật

Nhận định: Dựa vào chuyển động của các chỉ báo kỹ thuật, chúng tôi cho rằng Vn-Index sẽ kiểm tra vùng kháng cự gần nhất tại 670 - 675 điểm.

Khuyến nghị ngắn hạn:

Trong kịch bản tiêu cực, vùng hỗ trợ gần của Vn-Index được dự báo nằm tại 660 - 665 điểm. Đây được xem là điểm mua vào tăng tỷ trọng cổ phiếu trong danh mục. Xem xét bán ra khi thủng ngưỡng hỗ trợ 660. Vùng hỗ trợ tiếp theo ở mức 650 - 655 điểm.

Trong kịch bản tích cực, chỉ số cho phản ứng hồi phục trở lại thì vùng 670 - 675 điểm sẽ đóng vai trò là vùng kháng cự gần, đồng thời là điểm bán giảm tỷ trọng cổ phiếu trong danh mục. Vùng kháng cự tiếp theo ở mức 680 - 685 điểm.

Tỷ trọng danh mục đề nghị: 90% cash/ 10% stocks.

Chỉ báo kỹ thuật			
Trend	Momentum	Volatility	
ADX	↓ ROC	↓ BBs	↓
MA	↓ RSI	↓ SD	↑
MACD	↓ Stochastic	↓ ATR	↑
PSAR	↓ %R	↓ Volume	
Aroon	↓ MFI	↓ Volume	↓

Phân tích kỹ thuật

Nhận định: Dựa vào chuyển động của các chỉ báo kỹ thuật, chúng tôi cho rằng Hnx-Index sẽ kiểm tra vùng kháng cự gần nhất tại 81.0 - 81.5 điểm.

Khuyến nghị ngắn hạn:

Trong kịch bản tiêu cực, vùng hỗ trợ gần của Hnx-Index được dự báo nằm tại 80.0 - 80.5 điểm. Đây được xem là điểm mua vào tăng tỷ trọng cổ phiếu trong danh mục. Xem xét bán ra khi thủng ngưỡng hỗ trợ 80.0. Vùng hỗ trợ tiếp theo ở mức 79.0 - 79.5.

Trong kịch bản tích cực, chỉ số cho phản ứng hồi phục trở lại thì vùng 81.0 - 81.5 điểm sẽ đóng vai trò là vùng kháng cự gần, đồng thời là điểm bán giảm tỷ trọng cổ phiếu trong danh mục. Vùng kháng cự tiếp theo ở mức 82.0 - 82.5 điểm.

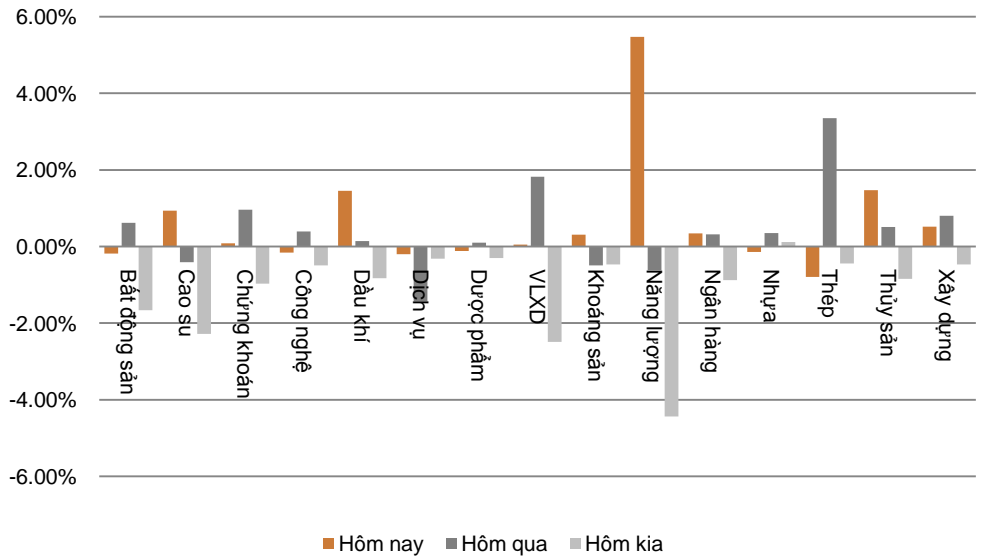
Tỷ trọng danh mục đề nghị: 70% cash/ 30% stocks.

Chỉ báo kỹ thuật			
Trend	Momentum	Volatility	
ADX	↑ ROC	↑ BBs	↓
MA	→ RSI	↑ SD	↓
MACD	↓ Stochastic	↓ ATR	↑
PSAR	↑ %R	↑ Volume	
Aroon	↑ MFI	↓ Volume	↑

Ngày 01/12/2016

DIỄN BIẾN CHỈ SỐ NGÀNH

Ngành	Thay đổi
Bất động sản	↓ -0.18%
Cao su	↑ 0.94%
Chứng khoán	↑ 0.08%
Công nghệ	↓ -0.16%
Dầu khí	↑ 1.45%
Dịch vụ	↓ -0.20%
Dược phẩm	↓ -0.12%
Vật liệu xây dựng	↑ 0.05%
Khoáng sản	↑ 0.31%
Năng lượng	↑ 5.47%
Ngân hàng	↑ 0.34%
Nhựa	↓ -0.14%
Thép	↓ -0.79%
Thủy sản	↑ 1.47%
Xây dựng	↑ 0.52%

BIỂU ĐỒ NGÀNH

CHI TIẾT NGÀNH

Ngành	Mã chứng khoán	Giá tham chiếu	Giá khớp	+/-	%	KLGD
Cao su	DRC	31.9	31.5	↑ 0.2	↑ 0.6%	134,670
	PHR	26	24.95	↑ 0.4	↑ 1.4%	520,130
	CSM	18.55	18.4	↑ 0.2	↑ 1.1%	243,320
	DPR	37.5	35.5	↑ 0.3	↑ 0.9%	20,060
	HRC	39.8	38.7	↑ 0.9	↑ 2.4%	520
Dầu khí	DPM	27.8	24.3	↓ -1.0	↓ -4.0%	1,125,920
	PVD	22.8	23.4	↑ 1.5	↑ 6.9%	3,815,810
	PVS	17.6	18.7	↑ 1.0	↑ 5.7%	7,014,780
	PVI	25	24.8	↓ -0.2	↓ -0.8%	48,640
	PVT	12.3	12.4	↑ 0.4	↑ 2.9%	1,056,850
Năng lượng	GAS	68	68.3	↑ 4.4	↑ 6.9%	355,160
	PPC	16	16.5	↓ -0.2	↓ -0.9%	156,650
	PGD	41.7	40	↑ 0.2	↑ 0.4%	1,380
	VSH	15.6	15.7	→ 0.0	→ 0.0%	2,420
	TMP	27.5	27.5	→ 0.0	→ 0.0%	200
TBC	26.5	24	→ 0.0	→ 0.0%	-	

(Cập nhật 17h20 ngày 01/12/2016)

Ngày 01/12/2016

ĐẦU TƯ THEO NHÓM NGÀNH

Ngành	Lợi nhuận 1 tuần	Lợi nhuận 1 tháng	Lợi nhuận 1 quý	Lợi nhuận 1 năm	Chi tiết
Xi măng	↓ -6.75%	↓ -11.00%	↓ -15.08%	↓ -2.08%	Cổ phiếu nổi bật: HT1, BCC...
Xây dựng và xây lấp	↓ -3.64%	↓ -1.22%	↑ 8.13%	↑ 60.59%	Cổ phiếu nổi bật: CTD, PXS, VCG, VNE...
Vận tải	↓ -2.57%	↓ -6.14%	↓ -2.60%	↑ 9.80%	Cổ phiếu nổi bật: GMD, PVT, VIP, VOS, VTO...
Dược phẩm	↓ -12.76%	↓ -15.06%	↑ 6.37%	↑ 63.17%	Cổ phiếu nổi bật: DCL, DHG, DMC, IMP...
Đường	↑ 1.05%	↑ 8.37%	↑ 3.59%	↑ 105.60%	Cổ phiếu nổi bật: BHS, LSS, SBT...
Chứng khoán	↓ -2.55%	↓ -4.83%	↓ -8.78%	↓ -11.99%	Cổ phiếu nổi bật: HCM, SSI, VND...
Ngân hàng	↓ -2.65%	↓ -3.26%	↓ -7.47%	↓ -7.67%	Cổ phiếu nổi bật: BID, CTG, EIB, MBB, SHB, VCB...
Cảng biển	↓ -3.44%	↓ -10.48%	↓ -2.47%	↓ -4.04%	Cổ phiếu nổi bật: GMD, HAH, VSC...
Bất động sản	↓ -47.05%	↓ -6.30%	↑ 2.46%	↑ 36.22%	Cổ phiếu nổi bật: DIG, HBC, IJC, KBC, SCR, VIC...
Thép	↓ -3.15%	↓ -12.52%	↑ 1.80%	↑ 51.11%	Cổ phiếu nổi bật: HPG, HSG, TLH, VGS, VIS, NKG...
Sữa	↓ -1.66%	↑ 1.78%	↑ 9.06%	↑ 51.05%	Cổ phiếu nổi bật: HNM, VNM...
Phân bón	↓ -12.22%	↓ -13.40%	↓ -6.66%	↓ -12.22%	Cổ phiếu nổi bật: BFC, DCM, DPM, LAS...
Săm lốp	↓ -2.48%	↓ -11.06%	↓ -6.24%	↑ 5.08%	Cổ phiếu nổi bật: CSM, DRC, SRC...
Thủy sản	↓ -0.32%	↓ -2.24%	↑ 0.28%	↑ 18.56%	Cổ phiếu nổi bật: FMC, HVG, IDI, VHC...
Đệt may	↓ -4.67%	↓ -2.42%	↓ -12.23%	↓ -38.71%	Cổ phiếu nổi bật: STK, TCM, TNG...
Điện	↑ 0.28%	↑ 1.67%	↑ 0.80%	↓ -2.38%	Cổ phiếu nổi bật: BTP, PPC, VSH, NT2...
Dầu khí	↓ -1.97%	↓ -1.93%	↑ 14.75%	↑ 33.64%	Cổ phiếu nổi bật: GAS, PVC, PVD, PVS...
Bảo hiểm	↓ -5.86%	↓ -5.33%	↑ 12.19%	↑ 20.53%	Cổ phiếu nổi bật: BIC, BMI, BVH, PTI...
Khoáng sản	↓ -4.01%	↓ -3.21%	↓ -9.41%	↓ -11.40%	Cổ phiếu nổi bật: BGM, DHM, KSA, KSQ, LCM...
Nông nghiệp	↓ -12.79%	↓ -11.33%	↓ -32.02%	↓ -76.21%	Cổ phiếu nổi bật: HKB, HNG, TSC...

Nhận định

Ngành Đường là ngành có mức **lợi nhuận tuần** lớn nhất **1.05%**. **Ngành Đường** là ngành có mức **lợi nhuận tháng** lớn nhất **8.37%**. **Ngành Dầu khí** là ngành có mức **lợi nhuận quý** lớn nhất **14.75%**. **Ngành Đường** là ngành có mức **lợi nhuận năm** lớn nhất **105.60%**.

(Cập nhật ngày 27/10/2016)

Ngày 01/12/2016

DANH MỤC CỦA CANSLIM
CÁC KHUYẾN NGHỊ CÒN MỞ TRẠNG THÁI

Mã CP	Mua Bán	Trạng thái	Giá mua/Bán	Giá hiện tại	Giá mục tiêu	Lãi lỗ tiềm năng	Lãi lỗ ghi nhận	Ngày mở TT	Ghi chú
DSN	Mua	Mở	62.5	67.5	75.1	↑ 20.2%	↑ 8.0%	06/05/2016	
TCT	Mua	Mở	52.0	56.5	66.8	↑ 28.5%	↑ 8.7%	06/05/2016	
HAG	Mua	Mở	6.9	6.4	11.2	↑ 62.3%	↓ -7.2%	15/08/2016	
PMC	Mua	Mở	63.5	72.9	72.4	↑ 14.0%	↑ 14.8%	15/08/2016	
VNM	Mua	Mở	137.0	146.0	150.0	↑ 9.5%	↑ 6.6%	21/09/2016	
GAS	Mua	Mở	66.0	71.6	74.0	↑ 12.1%	↑ 8.5%	21/09/2016	
HUT	Mua	Mở	12.5	13.1	16.5	↑ 32.0%	↑ 4.8%	21/09/2016	
ONE	Mua	Mở	7.8	7.9	10.3	↑ 32.1%	↑ 1.3%	24/10/2016	
HNG	Mua	Mở	7.4	7.6	10.0	↑ 35.1%	↑ 2.4%	22/11/2016	
Trung bình:							↑ 6.3%		

CÁC KHUYẾN NGHỊ ĐÃ ĐÓNG TRONG THÁNG

Mã CP	Mua Bán	Trạng thái	Giá mua/Bán	Giá hiện tại	Giá mục tiêu	Lãi lỗ tiềm năng	Lãi lỗ ghi nhận	Ngày mở TT	Ngày đóng TT
AAA	Mua	Đóng	11.2	14.3	14.0	↑ 25.0%	↑ 27.7%	08/12/2015	12/01/2016
VHG	Mua	Đóng	4.5	6.3	10.5	↑ 133.3%	↑ 40.0%	26/01/2016	17/03/2016
VNM	Mua	Đóng	115.0	138.0	140.0	↑ 21.7%	↑ 20.0%	27/01/2016	17/03/2016
BTP	Mua	Đóng	11.4	15.8	15.3	↑ 34.2%	↑ 38.6%	16/02/2016	25/03/2016
INN	Mua	Đóng	36.0	49.8	49.0	↑ 36.1%	↑ 38.3%	19/01/2016	13/04/2016
KBC	Mua	Mở	13.1	15.0	15.5	↑ 18.3%	↑ 14.5%	26/04/2016	08/06/2016
BPC	Mua	Mở	12.4	17.5	20.0	↑ 61.3%	↑ 41.1%	20/01/2016	08/06/2016
PMC	Mua	Mở	49.0	60.7	72.4	↑ 47.8%	↑ 23.9%	26/04/2016	08/06/2016
Trung bình:							↑ 30.5%		

(Cập nhật ngày 25/10/2016)

Ngày 01/12/2016

BÁO CÁO CÔNG TY (CÁC BÁO CÁO PHÁT HÀNH GẦN NHẤT)

Tên công ty	Ngày phát hành	Khuyến nghị	Giá mục tiêu	Chi tiết
ONE	24/10/2016	Mua [+32%]	10.300 đồng/cổ phiếu	Tài xuống
KDH	06/06/2016	Nắm giữ [+4%]	24.500 đồng/cổ phiếu	Tài xuống
KBC	06/06/2016	Nắm giữ [+1%]	15.000 đồng/cổ phiếu	Tài xuống
VIC	06/06/2016	Nắm giữ [+4%]	56.000 đồng/cổ phiếu	Tài xuống
TLH	27/05/2016	Mua [+30%]	11.000 đồng/cổ phiếu	Tài xuống
VIS	27/05/2016	Nắm giữ [+8%]	11.000 đồng/cổ phiếu	Tài xuống
VGS	26/05/2016	Mua [+20%]	12.500 đồng/cổ phiếu	Tài xuống
NKG	26/05/2016	Mua [+17%]	19.000 đồng/cổ phiếu	Tài xuống
HSG	26/05/2016	Nắm giữ [+8%]	50.000 đồng/cổ phiếu	Tài xuống
HPG	25/05/2016	Nắm giữ [+8%]	36.000 đồng/cổ phiếu	Tài xuống
BID	23/05/2016	Nắm giữ [+5%]	20.000 đồng/cổ phiếu	Tài xuống
SHB	20/05/2016	Nắm giữ [+12%]	7.500 đồng/cổ phiếu	Tài xuống
NVB	20/05/2016	Nắm giữ [+4%]	5.500 đồng/cổ phiếu	Tài xuống
EIB	20/05/2016	Nắm giữ [-7%]	10.500 đồng/cổ phiếu	Tài xuống
STB	19/05/2016	Nắm giữ [-6%]	12.000 đồng/cổ phiếu	Tài xuống
ACB	19/05/2016	Nắm giữ [+11%]	21.000 đồng/cổ phiếu	Tài xuống
MBB	18/05/2016	Nắm giữ [+1%]	15.500 đồng/cổ phiếu	Tài xuống
CTG	17/05/2016	Nắm giữ [+14%]	20.500 đồng/cổ phiếu	Tài xuống
VCB	17/05/2016	Nắm giữ [+12%]	55.000 đồng/cổ phiếu	Tài xuống
SGH	10/05/2016	Nắm giữ [-4%]	24.000 đồng/cổ phiếu	Tài xuống
TCT	10/05/2016	Nắm giữ [+7%]	11.300 đồng/cổ phiếu	Tài xuống
HOT	09/05/2016	Bán [-33%]	14.600 đồng/cổ phiếu	Tài xuống
TCT	06/05/2016	Mua [+26%]	66.800 đồng/cổ phiếu	Tài xuống
DSN	06/05/2016	Mua [+19%]	75.100 đồng/cổ phiếu	Tài xuống
HAG	05/05/2016	Mua [+49%]	11.200 đồng/cổ phiếu	Tài xuống

Khuyến nghị	Diễn giải
Kỳ vọng 12 tháng	
Mua	Nếu giá mục tiêu cao hơn giá thị trường trên 15%
Nắm giữ	Nếu giá mục tiêu so với giá thị trường từ -15% đến 15%
Bán	Nếu giá mục tiêu thấp hơn giá thị trường dưới -15%

 Vui lòng xem chi tiết tại: <https://www.aseansc.com.vn/trung-tam-phan-tich/bao-cao-cong-ty>

Ngày 01/12/2016

BÁO CÁO CẬP NHẬT NGÀNH (CÁC BÁO CÁO PHÁT HÀNH GẦN NHẤT)

Báo cáo cập nhật ngành BĐS – Tháng 6/2016

Tính tới thời điểm ngày 01 tháng 06 năm 2016, trên thị trường niêm yết có khoảng 65 doanh nghiệp BĐS với tổng vốn hóa đạt hơn 160 nghìn tỷ đồng (chiếm khoảng 12% vốn hóa toàn thị trường). Trong đó, vốn hóa đứng đầu là các doanh nghiệp như VIC (104.752,16 tỷ), KBC (6.952,45 tỷ), KDH (4.230 tỷ), ITA (3.772,27 tỷ),... Tuy nhiên, trong báo cáo này chúng tôi chỉ tập trung vào 20 doanh nghiệp BĐS có vốn hóa lớn nhất.

Chi tiết xin xem tại: <https://www.aseansc.com.vn/2016/06/36856-bao-cao-cap-nhat-nganh-bat-dong-san-thang-62016>

Báo cáo cập nhật ngành Sản xuất thép – Tháng 6/2016

Tính tới thời điểm ngày 01 tháng 06 năm 2016, trên thị trường niêm yết có khoảng 10 doanh nghiệp ngành sản xuất thép tập trung chủ yếu tại sàn HSX (7 công ty), HNX (2 công ty). Trong đó, vốn hóa đứng đầu là các doanh nghiệp như HPG (24.404,1 tỷ), HSG (6.498,9 tỷ), NKG (845,6 tỷ), TLH (648,9 tỷ), VIS (511,9 tỷ), VGS (381,6 tỷ),...

Chi tiết xin xem tại: <https://www.aseansc.com.vn/2016/05/36107-bao-cao-cap-nhat-nganh-san-xuat-thep-thang-62016>

Báo cáo cập nhật ngành Ngân hàng – Tháng 5/2016

Tính tới thời điểm ngày 01 tháng 05 năm 2016, trên thị trường niêm yết có 9 ngân hàng, tập trung chủ yếu tại sàn HSX (6 ngân hàng) và HNX (3 ngân hàng). Trong đó, vốn hóa đứng đầu phải kể đến là 3 ngân hàng lớn là VCB (126,32 nghìn tỷ), CTG (65,16 nghìn tỷ) và BID (62,56 nghìn tỷ).

Chi tiết xin xem tại: <https://www.aseansc.com.vn/2016/05/35474-bao-cao-cap-nhat-nganh-ngan-hang-thang-52016>

Báo cáo cập nhật ngành Dịch vụ du lịch – Tháng 5/2016

Tính tới thời điểm ngày 01 tháng 05 năm 2016, trên thị trường niêm yết có khoảng 10 doanh nghiệp ngành dịch vụ du lịch tập trung chủ yếu tại sàn HSX (4 công ty), HNX (4 công ty) và Upcom (2 công ty). Trong đó, vốn hóa đứng đầu là các doanh nghiệp niêm yết trên sàn HOSE như DSN (761,2 tỷ), TCT (639,4 tỷ),...

Chi tiết xin xem tại: <https://www.aseansc.com.vn/2016/05/34463-bao-cao-cap-nhat-nganh-dich-vu-du-lich-thang-52016>

Báo cáo cập nhật ngành Thủy sản – Tháng 4/2016

Tính tới thời điểm ngày 01 tháng 04 năm 2016, trên thị trường niêm yết có khoảng 16 doanh nghiệp ngành thủy sản tập trung chủ yếu tại sàn HSX (13 công ty), HNX (3 công ty). Trong đó, vốn hóa đứng đầu là các doanh nghiệp niêm yết trên sàn HOSE như VHC (2.704,4 tỷ), VHG (2.270,4 tỷ), IDI (1.533,8 tỷ), FMC (667,6 tỷ),...

Chi tiết xin xem tại: <https://www.aseansc.com.vn/2016/04/30840-bao-cao-cap-nhat-nganh-thuy-san-thang-42016>

Báo cáo cập nhật ngành Dược phẩm – Tháng 4/2016

Tính tới thời điểm ngày 01 tháng 04 năm 2016, trên thị trường niêm yết có khoảng 13 doanh nghiệp ngành dược tập trung chủ yếu tại sàn HSX (8 công ty), HNX (5). Trong đó đứng đầu là các doanh nghiệp niêm yết trên sàn HOSE như DHG (7.477 tỷ), TRA (2.837,4 tỷ), DMC (2.016,8 tỷ), IMP (1.403,7 tỷ), OPC (936,5 tỷ),...

Chi tiết xin xem tại: <https://www.aseansc.com.vn/2016/04/29983-bao-cao-cap-nhat-nganh-duoc-pham-thang-42016>

Báo cáo cập nhật ngành Khu công nghiệp – Tháng 3/2016

Tính tới thời điểm ngày 01 tháng 03 năm 2016, trên thị trường niêm yết có khoảng 7 doanh nghiệp kinh doanh khu công nghiệp tập trung chủ yếu tại sàn HSX (6 công ty), HNX (1). Tuy nhiên ở phạm vi báo cáo này, chúng tôi chỉ tập trung vào 4 doanh nghiệp có vốn hóa lớn nhất là KBC (6.153,8 tỷ), ITA (4.275,2 tỷ), LHG (490 tỷ) và SZL (362 tỷ).

Chi tiết xin xem tại: <https://www.aseansc.com.vn/2016/03/25925-bao-cao-cap-nhat-nganh-khu-cong-nghiep-thang-32016>

Báo cáo cập nhật ngành Chứng khoán – Tháng 3/2016

Tính tới thời điểm ngày 01 tháng 03 năm 2016, trên thị trường niêm yết có khoảng 20 công ty chứng khoán tập trung chủ yếu tại sàn HNX (13 công ty), HSX (6) và còn lại là Upcom. Tuy nhiên ở phạm vi báo cáo này, chúng tôi chỉ tập trung vào 4 doanh nghiệp có vốn hóa lớn nhất là SSI (10.897,3 tỷ), HCM (4.108,1 tỷ), VND (1.813,4 tỷ) và BVS (953,2 tỷ).

Chi tiết xin xem tại: <https://www.aseansc.com.vn/2016/03/25211-bao-cao-cap-nhat-nganh-chung-khoan-thang-32016>

BÁO CÁO PHÂN TÍCH KỸ THUẬT (CÁC BÁO CÁO PHÁT HÀNH GẦN NHẤT)

Tên báo cáo	Chi tiết
Báo cáo phân tích kỹ thuật – NLG, NBB, NCT, NKG (01/12/2016)	Tài xuống
Báo cáo phân tích kỹ thuật – MHC, MSN, MWG, NAF (30/11/2016)	Tài xuống
Báo cáo phân tích kỹ thuật – LIX, LM8, LSS, MBB (29/11/2016)	Tài xuống
Báo cáo phân tích kỹ thuật – LCG, LDG, LHG, BCC (28/11/2016)	Tài xuống
Báo cáo phân tích kỹ thuật – KDC, KDH, KMR, KLF (25/11/2016)	Tài xuống
Báo cáo phân tích kỹ thuật – HT1, HTI, HVG, IDI (23/11/2016)	Tài xuống
Báo cáo phân tích kỹ thuật – HNG, HPG, HQC, HSG (22/11/2016)	Tài xuống
Báo cáo phân tích kỹ thuật – HBC, HCM, HDC, HHS (21/11/2016)	Tài xuống
Báo cáo phân tích kỹ thuật – HAG, HAH, HAI, HAR (18/11/2016)	Tài xuống
Báo cáo phân tích kỹ thuật – FMC, FPT, GAS, GMD (17/11/2016)	Tài xuống
Báo cáo phân tích kỹ thuật – EIB, ELC, FCM, FLC (16/11/2016)	Tài xuống
Báo cáo phân tích kỹ thuật – DPM, DQC, DRC, DXG (15/11/2016)	Tài xuống
Báo cáo phân tích kỹ thuật – DHM, DIC, DRH, DLG (14/11/2016)	Tài xuống
Báo cáo phân tích kỹ thuật – DCM, DCL, DCS, DIG (11/11/2016)	Tài xuống
Báo cáo phân tích kỹ thuật – DBC, EVE, FCN, FIT (10/11/2016)	Tài xuống
Báo cáo phân tích kỹ thuật – CSM, CCL, CNG, CLL (09/11/2016)	Tài xuống
Báo cáo phân tích kỹ thuật – CMG, CTD, CTG, CVT (08/11/2016)	Tài xuống
Báo cáo phân tích kỹ thuật – BMI, BVS, BVH, BTP (07/11/2016)	Tài xuống
Báo cáo phân tích kỹ thuật – BHS, BCG, CEO, CII (04/11/2016)	Tài xuống
Báo cáo phân tích kỹ thuật – AAA, ACB, BID, BIC (03/11/2016)	Tài xuống
Báo cáo phân tích kỹ thuật – VTO, TNG, VIX, MBS (02/11/2016)	Tài xuống
Báo cáo phân tích kỹ thuật – VNE, VNM, VSC, VSH (01/11/2016)	Tài xuống
Báo cáo phân tích kỹ thuật – VIS, VHG, VIC, VIP (31/10/2016)	Tài xuống
Báo cáo phân tích kỹ thuật – VCG, VGS, VND, VKC (28/10/2016)	Tài xuống
Báo cáo phân tích kỹ thuật – TIG, TVS, VCB, VHC (27/10/2016)	Tài xuống
Báo cáo phân tích kỹ thuật – TCL, TCM, TDH, TSC (26/10/2016)	Tài xuống
Báo cáo phân tích kỹ thuật – SHS, SRC, SJS, STB (25/10/2016)	Tài xuống
Báo cáo phân tích kỹ thuật – SHB, SSI, SFG, SFI (24/10/2016)	Tài xuống
Báo cáo phân tích kỹ thuật – SVC, SCR, VNS, TLH (21/10/2016)	Tài xuống
Báo cáo phân tích kỹ thuật – REE, SAM, SBT, SHI (20/10/2016)	Tài xuống
Báo cáo phân tích kỹ thuật – S99, PVT, PVS, PXT (19/10/2016)	Tài xuống
Báo cáo phân tích kỹ thuật – PVE, PVX, PVC, PXS (18/10/2016)	Tài xuống

 Vui lòng xem chi tiết tại: <https://www.aseansc.com.vn/trung-tam-phan-tich/bao-cao-phan-tich-ky-thuat>

Ngày 01/12/2016

LỊCH SỰ KIỆN CHỨNG KHOÁN NỔI BẬT

Ngày GDKHQ	Ngày ĐKCC	Ngày TH	Mã CK	Sàn	Nội dung sự kiện	Giá HT	Thay đổi
01/12/2016	02/12/2016	n/a	ACB	HNX	Trả cổ tức bằng cổ phiếu, tỷ lệ 10%	19.3	0 (0%)
n/a	n/a	01/12/2016	BBS	HNX	Giao dịch bổ sung - 1,800,000 CP	13.6	-1.1 (-7.48%)
01/12/2016	02/12/2016	20/12/2016	CTB	HNX	Trả cổ tức năm 2016 bằng tiền, 1,200 đồng/CP	28.5	0 (0%)
01/12/2016	02/12/2016	15/12/2016	PLC	HNX	Lấy ý kiến CĐ bằng văn bản	n/a	n/a
01/12/2016	02/12/2016	n/a	HDC	HOSE	Trả cổ tức năm 2015 bằng cổ phiếu, tỷ lệ 10%	11.85	0 (0%)
n/a	n/a	01/12/2016	VPS	HOSE	Niêm yết cổ phiếu bổ sung - 6,988,798 CP	20.5	-0.2 (-0.97%)
01/12/2016	02/12/2016	n/a	KSC	UPCoM	Họp ĐHCĐ bất thường năm 2016	0.4	0 (0%)
01/12/2016	02/12/2016	30/12/2016	HPP	UPCoM	Trả cổ tức năm 2016 bằng tiền, 1,500 đồng/CP	50	0 (0%)
n/a	n/a	01/12/2016	SHA	HOSE	Niêm yết cổ phiếu bổ sung - 2,160,000 CP	8.9	0 (0%)
n/a	n/a	01/12/2016	SHA	HOSE	Giao dịch bổ sung - 2,160,000 CP	n/a	n/a
n/a	n/a	01/12/2016	FIT	HOSE	Giao dịch bổ sung - 30,000,000 CP	n/a	n/a
01/12/2016	02/12/2016	07/12/2016	BCG	HOSE	Lấy ý kiến CĐ bằng văn bản	5.52	-0.12 (-2.13%)
n/a	n/a	02/12/2016	HTU	UPCoM	Giao dịch lần đầu - 16,438,382 CP	n/a	n/a
n/a	n/a	02/12/2016	VPD	UPCoM	Giao dịch bổ sung - 2,496,427 CP	11.7	0.4 (3.54%)
n/a	n/a	02/12/2016	DSV	UPCoM	Giao dịch lần đầu - 1,229,579 CP	n/a	n/a
n/a	n/a	02/12/2016	AFX	UPCoM	Giao dịch lần đầu - 35,000,000 CP	n/a	n/a
02/12/2016	05/12/2016	21/12/2016	ADP	UPCoM	Trả cổ tức đợt 3/2016 bằng tiền, 500 đồng/CP	13.8	0 (0%)
02/12/2016	05/12/2016	n/a	SPC	UPCoM	Lấy ý kiến CĐ bằng văn bản	18	0 (0%)
n/a	n/a	02/12/2016	RCC	UPCoM	Giao dịch lần đầu - 15,457,383 CP	n/a	n/a
n/a	n/a	02/12/2016	TCS	HNX	Giao dịch bổ sung - 11,847,544 CP	5.7	-0.3 (-5%)
02/12/2016	05/12/2016	n/a	DLG	HOSE	Thưởng cổ phiếu, tỷ lệ 100:2	4.78	0.01 (0.21%)
02/12/2016	05/12/2016	n/a	DLG	HOSE	Trả cổ tức năm 2015 bằng cổ phiếu, tỷ lệ 100:3	4.78	0.01 (0.21%)

(Cập nhật 17h20 ngày 01/12/2016)

ĐIỀU KIỆN SỬ DỤNG BẢN TIN VÀ KHUYẾN CÁO

Điều kiện sử dụng bản tin: Bản tin nhận định thị trường này được Công ty Chứng khoán Đông Nam Á cung cấp cho một bộ phận khách hàng nhất định có mở tài khoản tại Công ty. Mọi sự cung cấp khi chưa được sự đồng ý của Công ty đều bị coi là vi phạm bản quyền của Asean Securities.

Khuyến cáo: Nội dung trong bản tin này được Công ty Chứng khoán Đông Nam Á tổng hợp và phân tích từ các nguồn thông tin đại chúng được xem là đáng tin cậy và chỉ đơn thuần phục vụ mục đích tham khảo. Công ty Chứng khoán Đông Nam Á không chịu trách nhiệm với bất kỳ quyết định mua hay bán khi khách hàng sử dụng các thông tin trên.