

Ngày 02/12/2016

TỔNG HỢP THÔNG TIN TRONG NGÀY
THÔNG TIN DOANH NGHIỆP
VNM: SCIC đăng ký bán hơn 130 triệu cp

VNM - CTCP Sữa Việt Nam – Vinamilk - Tổng Công ty Đầu tư và kinh doanh vốn nhà nước (SCIC), cổ đông lớn, đăng ký bán ra hơn 130 triệu cổ phiếu VNM từ ngày 12/12 đến 10/1/2017 theo phương thức thỏa thuận. Dự kiến việc bán thành công, SCIC sẽ giảm sở hữu tại VNM từ hơn 649,2 triệu cổ phiếu, tỷ lệ 44,73% xuống 518,6 triệu cổ phiếu, tỷ lệ 35,73%.

VMC: Công ty TNHH An Quý Hưng đăng ký bán gần 3,1 triệu cp

VMC - CTCP Vimeco - Công ty TNHH An Quý Hưng, cổ đông lớn đăng ký bán toàn bộ gần 3,1 triệu cổ phiếu VMS sở hữu, tỷ lệ 30,97% theo phương thức khớp lệnh. Thời gian giao dịch dự kiến từ ngày 1/12 đến 28/12.

SGS: BVIF đăng ký mua 4.948.754 cp

SGS - CTCP Vận tải biển Sài Gòn - Quỹ đầu tư giá trị Bảo Việt (BVIF) đăng ký mua 4.948.754 cp. Trước giao dịch BVIF sở hữu 100.000 cp (tỷ lệ 0,69%). Giao dịch dự kiến thực hiện từ 2/12 đến 29/12/2016.

SAS: ACV đăng ký bán 3.945.000 cp

SAS - CTCP Dịch vụ hàng không sân bay Tân Sơn Nhất - Tổng công ty Cảng Hàng không Việt Nam – CTCP (ACV) đăng ký bán 3.945.000 cp trong tổng số 67.065.000 cp (tỷ lệ 51%) đang sở hữu. Giao dịch dự kiến thực hiện từ 6/12 đến 4/1/2017.

TỔNG QUAN TTCK QUỐC TẾ

KHU VỰC	CHỈ SỐ	+/-	ĐIỂM
MỸ	Dow Jones	↑ 68.35	19,191.93
	Nasdaq	↓ -72.57	5,251.11
	S&P 500	↓ -7.73	2,191.08
CHÂU ÂU	FTSE 100	↓ -30.86	6,752.93
	DAX	↓ -106.25	10,534.05
	CAC 40	↓ -17.73	4,560.61
CHÂU Á	Nikkei 225	↓ -56.14	18,456.98
	Hang Seng	↑ 88.46	22,878.23
	Shanghai	↑ 23.27	3,273.31

(Nguồn: Vietstock.vn; Cafef.vn; ASEANSC tổng hợp;...)

(Cập nhật 17h20 ngày 02/12/2016)

TIN KINH TẾ TRONG NƯỚC NỔI BẬT
NHNN: Tín dụng đến cuối tháng 11 tăng trưởng 14,57%

Tín dụng từ đầu năm đến ngày 28/11 tăng 14,57% so với cuối năm 2015, trong đó tín dụng bằng VND tăng 15,81%, tín dụng bằng ngoại tệ tăng 3,49%. Chi tiết xin xem tại: <http://nhipcaudautu.vn/tai-chinh/tien-te-ngan-hang/nhnn-tin-dung-den-cuoi-thang-11-tang-truong-1457-3317098/>

Việt Nam tăng hạng trong báo cáo thương mại toàn cầu của WEF

Theo đánh giá trong báo cáo về thương mại toàn cầu năm 2016 của Diễn đàn Kinh tế thế giới (WEF), được công bố ngày 30/11, Việt Nam đã tăng 14 bậc trong bảng xếp hạng, đứng vị trí thứ 73 trên 136 nền kinh tế. Nhiều doanh nghiệp châu Á muốn mở rộng kinh doanh... Nhiều đại gia ngoại nhòm ngó thị trường Việt Nam Doanh nghiệp nước ngoài cảm nhận sự hấp dẫn đầu... Chi tiết xin xem tại: <http://www.stockbiz.vn/News/2016/12/1/704287/viet-nam-tang-hang-trong-bao-cao-thuong-mai-toan-cau-cua-wef.aspx>

Ngày 02/12: Tỷ giá trung tâm ở mức 22.124 đồng, giảm 3 đồng so với ngày hôm qua

Tỷ giá trung tâm giữa VND và USD sáng ngày 2/12 được Ngân hàng Nhà nước công bố ở mức 22.124 đồng, giảm 3 đồng so với ngày hôm qua. Với biên độ +/-3% đang được áp dụng, tỷ giá trần mà các ngân hàng được áp dụng hôm nay là 22.787 VND/USD và tỷ giá sàn là 21.461 VND/USD. Lúc 8 giờ 30 phút, Vietcombank niêm yết giá USD ở mức 22.635– 22.715 VND/USD (mua vào – bán ra), tăng 15 đồng ở 2 chiều so với ngày hôm qua.

Sáng ngày 02/12: Giá vàng SJC ở mức 35,68 - 35,88 triệu đồng/lượng

Tại thời điểm 9 giờ 00 phút, Công ty vàng bạc đá quý Sài Gòn niêm yết thương hiệu SJC từ 35,68-35,88 triệu đồng/lượng, tăng 60.000 đồng so với chốt phiên trước. Trên thị trường thế giới, giá vàng dao động quanh ngưỡng 1.175 USD/ounce, tăng 12 USD/ounce so với phiên trước. Ở mức giá hiện tại, sau khi quy đổi theo tỷ giá USD tại ngân hàng Vietcombank, giá vàng thế giới tương đương 32,15 triệu đồng/lượng, thấp hơn giá vàng SJC tại Công ty vàng bạc đá quý Sài Gòn tới 3,73 triệu đồng/lượng.

TIN QUỐC TẾ NỔI BẬT
Ngày 01/12: Chỉ số Dow Jones tăng 0,36%, lên 19.191,93 điểm

Kết thúc phiên giao dịch ngày thứ Năm, chỉ số Dow Jones tăng 68,35 điểm (tương đương 0,36%) lên 19.191,93 điểm, trong khi chỉ số S&P 500 giảm 7,73 điểm (tương đương 0,35%) xuống 2.191,08 điểm và chỉ số Nasdaq Composite giảm 72,57 điểm (tương đương 1,36%) xuống 5.251,11 điểm.

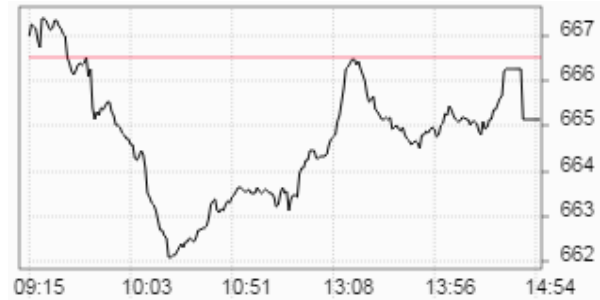
Ngày 01/12: Dầu thô tăng 3,3%, lên 51,06 USD/thùng

Kết thúc phiên giao dịch ngày thứ Năm, hợp đồng dầu thô ngọt nhẹ WTI giao tháng 1 trên sàn Nymex tăng 1,62 USD (tương ứng 3,3%) lên 51,06 USD/thùng, mức đóng cửa cao nhất kể từ ngày 19/10/2016. Hợp đồng dầu Brent giao tháng 2 trên sàn London leo dốc 2,10 USD (tương ứng 4,1%) lên 53,94 USD/thùng, mức đóng cửa cao nhất kể từ tháng 8/2015, dữ liệu từ Dow Jones cho thấy.

Ngày 02/12/2016

TỔNG HỢP DIỄN BIẾN THỊ TRƯỜNG
TỔNG QUAN THỊ TRƯỜNG - CHỈ SỐ VNI-INDEX

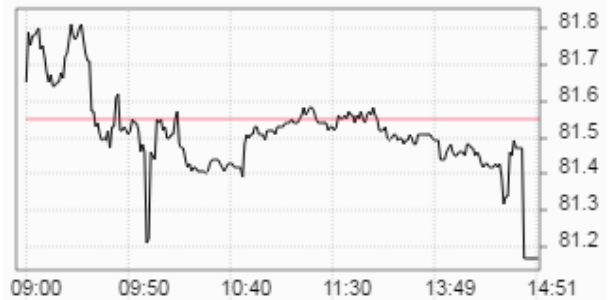
Thay đổi (điểm)	↓	-1,40/-0,21%
Giá trị (điểm)	↓	665.14
Khối lượng (cp)		135,983,005
Giá trị (tỷ đồng)		3,031.82
Số cp tăng giá	↑	90
Số cp giảm giá	↓	150
Số cp đứng giá	→	79

DIỄN BIẾN THỊ TRƯỜNG - CHỈ SỐ VN-INDEX


Mã	Mở	Đóng	Cao	Thấp	KL	Thay đổi
LDG	4.9	5.2	5.2	4.8	364,700	↑ 7.0%
DCL	25.3	25.3	25.3	25.2	871,760	↑ 7.0%
VPS	17.5	18.4	18.4	17.5	30	↑ 7.0%
DRH	27.8	29.2	29.2	27.5	573,720	↑ 7.0%
HID	17	17.7	17.7	17	209,800	↑ 7.0%

TỔNG QUAN THỊ TRƯỜNG - CHỈ SỐ HNX-INDEX

Thay đổi (điểm)	↓	-0,37/-0,46%
Giá trị (điểm)	↓	81.17
Khối lượng (cp)		42,710,497
Giá trị (tỷ đồng)		439.73
Số cp tăng giá	↑	80
Số cp giảm giá	↓	82
Số cp đứng giá	→	213

DIỄN BIẾN THỊ TRƯỜNG - CHỈ SỐ HNX-INDEX


Mã	Mở	Đóng	Cao	Thấp	KL	Thay đổi
ACM	2.1	2.2	2.2	2.1	911,400	↑ 10.0%
SEB	34.5	35.7	35.7	34.5	3,000	↑ 9.9%
VMC	26.8	26.8	26.8	26.8	100	↑ 9.8%
VHL	54.9	54.9	54.9	54.9	100	↑ 9.8%
DST	33.5	33.6	33.6	33.5	141,120	↑ 9.8%

TỔNG QUAN GD NĐTNN

TỔNG KL (CỔ PHIẾU)	SÀN HCM	SÀN HN
MUA	17,772,890	662,102
BÁN	20,981,500	513,003
MUA - BÁN	-3,208,610	149,099

SÀN HCM và SÀN HN

Ngày 02/12, khối ngoại **bán ròng** tổng cộng hơn **142,60 tỷ đồng** trên cả hai sàn. Trên sàn **HOSE**, khối ngoại **bán ròng** gần **140 tỷ đồng**. Trên sàn **HNX**, khối ngoại **bán ròng** gần **2,59 tỷ đồng**.

(Nguồn: Vietstock.vn; Cafef.vn; ASEANSC tổng hợp;...)

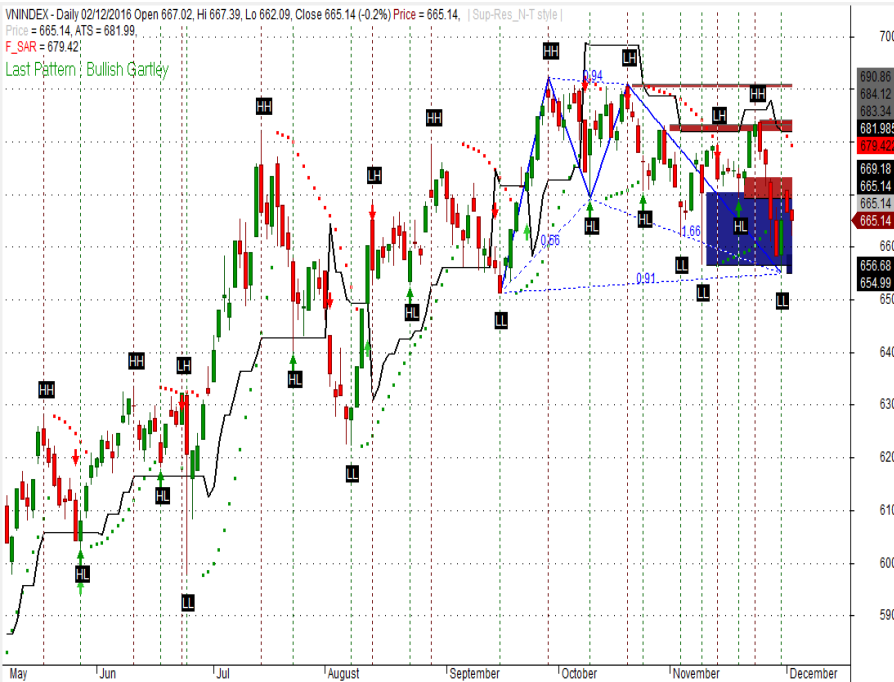
TỈ LỆ ẢNH HƯỞNG ĐẾN CHỈ SỐ VN-INDEX
Vốn hóa thị trường (Ngày 01/12/2016): 1,368,924.00 tỷ đồng
Giá trị VN-INDEX (Ngày 01/12/2016): 666.54 điểm

Mã CK	Tỷ lệ ảnh hưởng	KL niêm yết	Giá tham chiếu	Giá khớp	+/-	%	KL khớp	Điểm ảnh hưởng
VNM	11.9%	1,209,549,924	135.2	135	-0.2	-0.2%	1,698,140	-0.12
GAS	9.5%	1,913,950,000	68.3	67.9	-0.4	-0.6%	125,390	-0.38
VCB	6.9%	2,665,020,334	35.25	35.3	0.1	0.1%	751,530	0.06
VIC	6.6%	2,153,234,792	42	42	0.0	0.0%	627,590	0.00
CTG	4.4%	3,723,404,556	16.2	16.15	-0.1	-0.3%	589,230	-0.09
BID	3.8%	3,418,715,334	15.4	15.3	-0.1	-0.7%	1,335,510	-0.17
ROS	3.8%	430,000,000	121	124.1	3.1	2.6%	4,459,750	0.65
MSN	3.6%	756,075,674	64.4	62.8	-1.6	-2.5%	387,740	-0.59
BVH	3.0%	680,471,434	59.4	58.5	-0.9	-1.5%	73,400	-0.30
HPG	2.2%	732,951,419	41.75	42.2	0.5	1.1%	4,769,370	0.16
MWG	1.8%	146,888,974	165.5	165	-0.5	-0.3%	167,130	-0.04
MBB	1.6%	1,604,000,000	13.25	13.3	0.1	0.4%	69,980	0.04
FPT	1.4%	459,426,684	43.2	42.95	-0.3	-0.6%	265,850	-0.06
EIB	0.8%	1,235,522,904	9.3	9.3	0.0	0.0%	1,230	0.00
STB	0.8%	1,485,215,716	7.55	7.74	0.2	2.5%	940,350	0.14
HSG	0.7%	196,539,829	48.8	49.6	0.8	1.6%	1,547,840	0.08
SSI	0.7%	480,063,684	19.85	19.7	-0.2	-0.8%	935,790	-0.04
DPM	0.7%	391,400,000	24.3	23.7	-0.6	-2.5%	1,761,040	-0.11
BMP	0.6%	45,478,480	194.5	194.5	0.0	0.0%	2,320	0.00
KDC	0.6%	256,653,397	34.05	33.4	-0.7	-1.9%	123,050	-0.08

(Nguồn: ASEANSC tổng hợp, Cophieu68, HOSE)

PHÂN TÍCH KỸ THUẬT

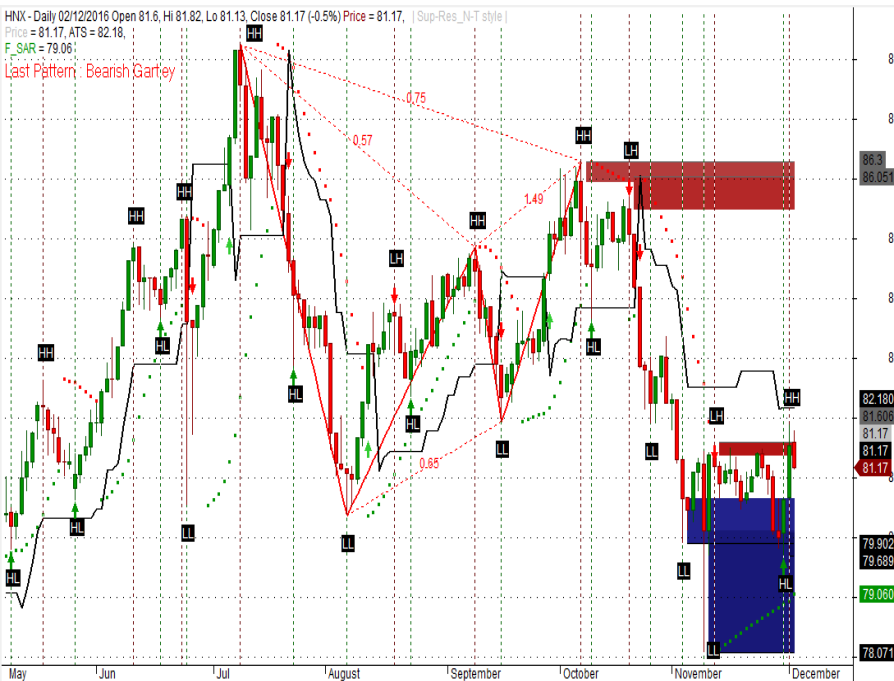
VN-INDEX



90% cash | 10% stocks

Vùng mua: 660 - 665 | Vùng chốt lời ngắn hạn: 670 - 675

HNX-INDEX



50% cash | 50% stocks

Vùng mua: 80.0 - 80.5 | Vùng chốt lời ngắn hạn: 81.0 - 81.5

Phân tích kỹ thuật

Nhận định: Dựa vào chuyển động của các chỉ báo kỹ thuật, chúng tôi cho rằng Vn-Index sẽ kiểm tra vùng hỗ trợ gần nhất tại 660 - 665 điểm.

Khuyến nghị ngắn hạn:

Trong kịch bản tiêu cực, vùng hỗ trợ gần của Vn-Index được dự báo nằm tại 660 - 665 điểm. Đây được xem là điểm mua vào tăng tỷ trọng cổ phiếu trong danh mục. Xem xét bán ra khi thủng ngưỡng hỗ trợ 660. Vùng hỗ trợ tiếp theo ở mức 650 - 655 điểm.

Trong kịch bản tích cực, chỉ số cho phản ứng hồi phục trở lại thì vùng 670 - 675 điểm sẽ đóng vai trò là vùng kháng cự gần, đồng thời là điểm bán giảm tỷ trọng cổ phiếu trong danh mục. Vùng kháng cự tiếp theo ở mức 680 - 685 điểm.

Tỷ trọng danh mục đề nghị: 90% cash/ 10% stocks.

Chỉ báo kỹ thuật			
Trend	Momentum	Volatility	
ADX	↓ ROC	↓ BBs	↓
MA	↓ RSI	↓ SD	↑
MACD	↓ Stochastic	↓ ATR	↑
PSAR	↓ %R	↑ Volume	
Aroon	↓ MFI	↓ Volume	↓

Phân tích kỹ thuật

Nhận định: Dựa vào chuyển động của các chỉ báo kỹ thuật, chúng tôi cho rằng Hnx-Index sẽ kiểm tra vùng kháng cự gần nhất tại 81.0 - 81.5 điểm.

Khuyến nghị ngắn hạn:

Trong kịch bản tiêu cực, vùng hỗ trợ gần của Hnx-Index được dự báo nằm tại 80.0 - 80.5 điểm. Đây được xem là điểm mua vào tăng tỷ trọng cổ phiếu trong danh mục. Xem xét bán ra khi thủng ngưỡng hỗ trợ 80.0. Vùng hỗ trợ tiếp theo ở mức 79.0 - 79.5.

Trong kịch bản tích cực, chỉ số cho phản ứng hồi phục trở lại thì vùng 81.0 - 81.5 điểm sẽ đóng vai trò là vùng kháng cự gần, đồng thời là điểm bán giảm tỷ trọng cổ phiếu trong danh mục. Vùng kháng cự tiếp theo ở mức 82.0 - 82.5 điểm.

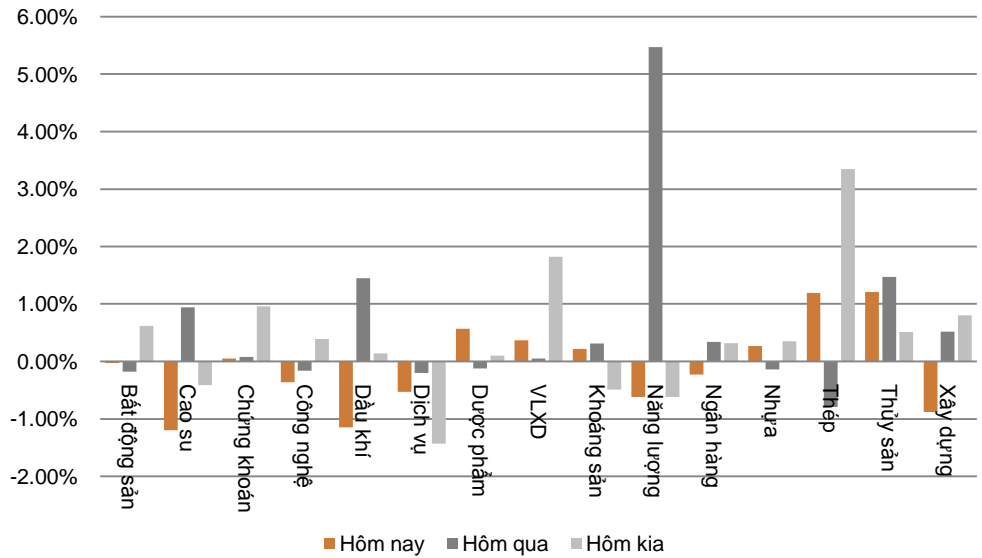
Tỷ trọng danh mục đề nghị: 50% cash/ 50% stocks.

Chỉ báo kỹ thuật			
Trend	Momentum	Volatility	
ADX	↑ ROC	↑ BBs	↑
MA	→ RSI	↑ SD	↓
MACD	↓ Stochastic	↑ ATR	↑
PSAR	↑ %R	↑ Volume	
Aroon	↑ MFI	↑ Volume	↑

Ngày 02/12/2016

DIỄN BIẾN CHỈ SỐ NGÀNH

Ngành	Thay đổi
Bất động sản	↓ -0.03%
Cao su	↓ -1.20%
Chứng khoán	↑ 0.05%
Công nghệ	↓ -0.36%
Dầu khí	↓ -1.15%
Dịch vụ	↓ -0.53%
Dược phẩm	↑ 0.57%
Vật liệu xây dựng	↑ 0.37%
Khoáng sản	↑ 0.22%
Năng lượng	↓ -0.62%
Ngân hàng	↓ -0.23%
Nhựa	↑ 0.27%
Thép	↑ 1.19%
Thủy sản	↑ 1.21%
Xây dựng	↓ -0.88%

BIỂU ĐỒ NGÀNH

CHI TIẾT NGÀNH

Ngành	Mã chứng khoán	Giá tham chiếu	Giá khớp	+/-	%	KLGD
Dược phẩm	DHG	97.5	98	↑ 0.5	↑ 0.5%	36,700
	DMC	74.1	75	↑ 0.9	↑ 1.2%	45,120
	IMP	57	57	→ 0.0	→ 0.0%	20,530
	VFG	79	79	→ 0.0	→ 0.0%	50
	OPC	40.5	40.5	→ 0.0	→ 0.0%	-
Thép	HPG	41.75	42.2	↑ 0.5	↑ 1.1%	4,769,370
	HSG	48.8	49.6	↑ 0.8	↑ 1.6%	1,547,840
	DTL	29	28.8	↓ -0.2	↓ -0.7%	3,000
	POM	8.26	8.8	↑ 0.5	↑ 6.5%	5,020
	TLH	13.35	13.45	↑ 0.1	↑ 0.8%	1,567,150
Thủy sản	VHC	50.2	52.7	↑ 2.5	↑ 5.0%	669,640
	HVG	9.35	9.3	↓ -0.1	↓ -0.5%	604,170
	VTF	33	33	→ 0.0	→ 0.0%	-
	ABT	44	43	↓ -1.0	↓ -2.3%	250
	FMC	19.6	19.5	↓ -0.1	↓ -0.5%	59,520
	ANV	6.33	6.32	↓ 0.0	↓ -0.2%	11,050

(Cập nhật 17h20 ngày 02/12/2016)

Ngày 02/12/2016

ĐẦU TƯ THEO NHÓM NGÀNH

Ngành	Lợi nhuận 1 tuần	Lợi nhuận 1 tháng	Lợi nhuận 1 quý	Lợi nhuận 1 năm	Chi tiết
Xi măng	↓ -6.75%	↓ -11.00%	↓ -15.08%	↓ -2.08%	Cổ phiếu nổi bật: HT1, BCC...
Xây dựng và xây lấp	↓ -3.64%	↓ -1.22%	↑ 8.13%	↑ 60.59%	Cổ phiếu nổi bật: CTD, PXS, VCG, VNE...
Vận tải	↓ -2.57%	↓ -6.14%	↓ -2.60%	↑ 9.80%	Cổ phiếu nổi bật: GMD, PVT, VIP, VOS, VTO...
Dược phẩm	↓ -12.76%	↓ -15.06%	↑ 6.37%	↑ 63.17%	Cổ phiếu nổi bật: DCL, DHG, DMC, IMP...
Đường	↑ 1.05%	↑ 8.37%	↑ 3.59%	↑ 105.60%	Cổ phiếu nổi bật: BHS, LSS, SBT...
Chứng khoán	↓ -2.55%	↓ -4.83%	↓ -8.78%	↓ -11.99%	Cổ phiếu nổi bật: HCM, SSI, VND...
Ngân hàng	↓ -2.65%	↓ -3.26%	↓ -7.47%	↓ -7.67%	Cổ phiếu nổi bật: BID, CTG, EIB, MBB, SHB, VCB...
Cảng biển	↓ -3.44%	↓ -10.48%	↓ -2.47%	↓ -4.04%	Cổ phiếu nổi bật: GMD, HAH, VSC...
Bất động sản	↓ -47.05%	↓ -6.30%	↑ 2.46%	↑ 36.22%	Cổ phiếu nổi bật: DIG, HBC, IJC, KBC, SCR, VIC...
Thép	↓ -3.15%	↓ -12.52%	↑ 1.80%	↑ 51.11%	Cổ phiếu nổi bật: HPG, HSG, TLH, VGS, VIS, NKG...
Sữa	↓ -1.66%	↑ 1.78%	↑ 9.06%	↑ 51.05%	Cổ phiếu nổi bật: HNM, VNM...
Phân bón	↓ -12.22%	↓ -13.40%	↓ -6.66%	↓ -12.22%	Cổ phiếu nổi bật: BFC, DCM, DPM, LAS...
Săm lốp	↓ -2.48%	↓ -11.06%	↓ -6.24%	↑ 5.08%	Cổ phiếu nổi bật: CSM, DRC, SRC...
Thủy sản	↓ -0.32%	↓ -2.24%	↑ 0.28%	↑ 18.56%	Cổ phiếu nổi bật: FMC, HVG, IDI, VHC...
Đệt may	↓ -4.67%	↓ -2.42%	↓ -12.23%	↓ -38.71%	Cổ phiếu nổi bật: STK, TCM, TNG...
Điện	↑ 0.28%	↑ 1.67%	↑ 0.80%	↓ -2.38%	Cổ phiếu nổi bật: BTP, PPC, VSH, NT2...
Dầu khí	↓ -1.97%	↓ -1.93%	↑ 14.75%	↑ 33.64%	Cổ phiếu nổi bật: GAS, PVC, PVD, PVS...
Bảo hiểm	↓ -5.86%	↓ -5.33%	↑ 12.19%	↑ 20.53%	Cổ phiếu nổi bật: BIC, BMI, BVH, PTI...
Khoáng sản	↓ -4.01%	↓ -3.21%	↓ -9.41%	↓ -11.40%	Cổ phiếu nổi bật: BGM, DHM, KSA, KSQ, LCM...
Nông nghiệp	↓ -12.79%	↓ -11.33%	↓ -32.02%	↓ -76.21%	Cổ phiếu nổi bật: HKB, HNG, TSC...

Nhận định

Ngành Đường là ngành có mức **lợi nhuận tuần** lớn nhất **1.05%**. **Ngành Đường** là ngành có mức **lợi nhuận tháng** lớn nhất **8.37%**. **Ngành Dầu khí** là ngành có mức **lợi nhuận quý** lớn nhất **14.75%**. **Ngành Đường** là ngành có mức **lợi nhuận năm** lớn nhất **105.60%**.

(Cập nhật ngày 27/10/2016)

Ngày 02/12/2016

DANH MỤC CỦA CANSLIM
CÁC KHUYẾN NGHỊ CÒN MỞ TRẠNG THÁI

Mã CP	Mua Bán	Trạng thái	Giá mua/Bán	Giá hiện tại	Giá mục tiêu	Lãi lỗ tiềm năng	Lãi lỗ ghi nhận	Ngày mở TT	Ghi chú
DSN	Mua	Mở	62.5	67.5	75.1	↑ 20.2%	↑ 8.0%	06/05/2016	
TCT	Mua	Mở	52.0	56.5	66.8	↑ 28.5%	↑ 8.7%	06/05/2016	
HAG	Mua	Mở	6.9	6.4	11.2	↑ 62.3%	↓ -7.2%	15/08/2016	
PMC	Mua	Mở	63.5	72.9	72.4	↑ 14.0%	↑ 14.8%	15/08/2016	
VNM	Mua	Mở	137.0	146.0	150.0	↑ 9.5%	↑ 6.6%	21/09/2016	
GAS	Mua	Mở	66.0	71.6	74.0	↑ 12.1%	↑ 8.5%	21/09/2016	
HUT	Mua	Mở	12.5	13.1	16.5	↑ 32.0%	↑ 4.8%	21/09/2016	
ONE	Mua	Mở	7.8	7.9	10.3	↑ 32.1%	↑ 1.3%	24/10/2016	
HNG	Mua	Mở	7.4	7.6	10.0	↑ 35.1%	↑ 2.4%	22/11/2016	
Trung bình:							↑ 6.3%		

CÁC KHUYẾN NGHỊ ĐÃ ĐÓNG TRONG THÁNG

Mã CP	Mua Bán	Trạng thái	Giá mua/Bán	Giá hiện tại	Giá mục tiêu	Lãi lỗ tiềm năng	Lãi lỗ ghi nhận	Ngày mở TT	Ngày đóng TT
AAA	Mua	Đóng	11.2	14.3	14.0	↑ 25.0%	↑ 27.7%	08/12/2015	12/01/2016
VHG	Mua	Đóng	4.5	6.3	10.5	↑ 133.3%	↑ 40.0%	26/01/2016	17/03/2016
VNM	Mua	Đóng	115.0	138.0	140.0	↑ 21.7%	↑ 20.0%	27/01/2016	17/03/2016
BTP	Mua	Đóng	11.4	15.8	15.3	↑ 34.2%	↑ 38.6%	16/02/2016	25/03/2016
INN	Mua	Đóng	36.0	49.8	49.0	↑ 36.1%	↑ 38.3%	19/01/2016	13/04/2016
KBC	Mua	Mở	13.1	15.0	15.5	↑ 18.3%	↑ 14.5%	26/04/2016	08/06/2016
BPC	Mua	Mở	12.4	17.5	20.0	↑ 61.3%	↑ 41.1%	20/01/2016	08/06/2016
PMC	Mua	Mở	49.0	60.7	72.4	↑ 47.8%	↑ 23.9%	26/04/2016	08/06/2016
Trung bình:							↑ 30.5%		

(Cập nhật ngày 25/10/2016)

BÁO CÁO CÔNG TY (CÁC BÁO CÁO PHÁT HÀNH GẦN NHẤT)

Tên công ty	Ngày phát hành	Khuyến nghị	Giá mục tiêu	Chi tiết
ONE	24/10/2016	Mua [+32%]	10.300 đồng/cổ phiếu	Tài xuống
KDH	06/06/2016	Nắm giữ [+4%]	24.500 đồng/cổ phiếu	Tài xuống
KBC	06/06/2016	Nắm giữ [+1%]	15.000 đồng/cổ phiếu	Tài xuống
VIC	06/06/2016	Nắm giữ [+4%]	56.000 đồng/cổ phiếu	Tài xuống
TLH	27/05/2016	Mua [+30%]	11.000 đồng/cổ phiếu	Tài xuống
VIS	27/05/2016	Nắm giữ [+8%]	11.000 đồng/cổ phiếu	Tài xuống
VGS	26/05/2016	Mua [+20%]	12.500 đồng/cổ phiếu	Tài xuống
NKG	26/05/2016	Mua [+17%]	19.000 đồng/cổ phiếu	Tài xuống
HSG	26/05/2016	Nắm giữ [+8%]	50.000 đồng/cổ phiếu	Tài xuống
HPG	25/05/2016	Nắm giữ [+8%]	36.000 đồng/cổ phiếu	Tài xuống
BID	23/05/2016	Nắm giữ [+5%]	20.000 đồng/cổ phiếu	Tài xuống
SHB	20/05/2016	Nắm giữ [+12%]	7.500 đồng/cổ phiếu	Tài xuống
NVB	20/05/2016	Nắm giữ [+4%]	5.500 đồng/cổ phiếu	Tài xuống
EIB	20/05/2016	Nắm giữ [-7%]	10.500 đồng/cổ phiếu	Tài xuống
STB	19/05/2016	Nắm giữ [-6%]	12.000 đồng/cổ phiếu	Tài xuống
ACB	19/05/2016	Nắm giữ [+11%]	21.000 đồng/cổ phiếu	Tài xuống
MBB	18/05/2016	Nắm giữ [+1%]	15.500 đồng/cổ phiếu	Tài xuống
CTG	17/05/2016	Nắm giữ [+14%]	20.500 đồng/cổ phiếu	Tài xuống
VCB	17/05/2016	Nắm giữ [+12%]	55.000 đồng/cổ phiếu	Tài xuống
SGH	10/05/2016	Nắm giữ [-4%]	24.000 đồng/cổ phiếu	Tài xuống
TCT	10/05/2016	Nắm giữ [+7%]	11.300 đồng/cổ phiếu	Tài xuống
HOT	09/05/2016	Bán [-33%]	14.600 đồng/cổ phiếu	Tài xuống
TCT	06/05/2016	Mua [+26%]	66.800 đồng/cổ phiếu	Tài xuống
DSN	06/05/2016	Mua [+19%]	75.100 đồng/cổ phiếu	Tài xuống
HAG	05/05/2016	Mua [+49%]	11.200 đồng/cổ phiếu	Tài xuống

Khuyến nghị	Diễn giải
Kỳ vọng 12 tháng	
Mua	Nếu giá mục tiêu cao hơn giá thị trường trên 15%
Nắm giữ	Nếu giá mục tiêu so với giá thị trường từ -15% đến 15%
Bán	Nếu giá mục tiêu thấp hơn giá thị trường dưới -15%

 Vui lòng xem chi tiết tại: <https://www.aseansc.com.vn/trung-tam-phan-tich/bao-cao-cong-ty>

Ngày 02/12/2016

BÁO CÁO CẬP NHẬT NGÀNH (CÁC BÁO CÁO PHÁT HÀNH GẦN NHẤT)

Báo cáo cập nhật ngành BĐS – Tháng 6/2016

Tính tới thời điểm ngày 01 tháng 06 năm 2016, trên thị trường niêm yết có khoảng 65 doanh nghiệp BĐS với tổng vốn hóa đạt hơn 160 nghìn tỷ đồng (chiếm khoảng 12% vốn hóa toàn thị trường). Trong đó, vốn hóa đứng đầu là các doanh nghiệp như VIC (104.752,16 tỷ), KBC (6.952,45 tỷ), KDH (4.230 tỷ), ITA (3.772,27 tỷ),... Tuy nhiên, trong báo cáo này chúng tôi chỉ tập trung vào 20 doanh nghiệp BĐS có vốn hóa lớn nhất.

Chi tiết xin xem tại: <https://www.aseansc.com.vn/2016/06/36856-bao-caocap-nhat-nganh-bat-dong-san-thang-62016>

Báo cáo cập nhật ngành Sản xuất thép – Tháng 6/2016

Tính tới thời điểm ngày 01 tháng 06 năm 2016, trên thị trường niêm yết có khoảng 10 doanh nghiệp ngành sản xuất thép tập trung chủ yếu tại sàn HSX (7 công ty), HNX (2 công ty). Trong đó, vốn hóa đứng đầu là các doanh nghiệp như HPG (24.404,1 tỷ), HSG (6.498,9 tỷ), NKG (845,6 tỷ), TLH (648,9 tỷ), VIS (511,9 tỷ), VGS (381,6 tỷ),...

Chi tiết xin xem tại: <https://www.aseansc.com.vn/2016/05/36107-bao-caocap-nhat-nganh-san-xuat-thep-thang-62016>

Báo cáo cập nhật ngành Ngân hàng – Tháng 5/2016

Tính tới thời điểm ngày 01 tháng 05 năm 2016, trên thị trường niêm yết có 9 ngân hàng, tập trung chủ yếu tại sàn HSX (6 ngân hàng) và HNX (3 ngân hàng). Trong đó, vốn hóa đứng đầu phải kể đến là 3 ngân hàng lớn là VCB (126,32 nghìn tỷ), CTG (65,16 nghìn tỷ) và BID (62,56 nghìn tỷ).

Chi tiết xin xem tại: <https://www.aseansc.com.vn/2016/05/35474-bao-caocap-nhat-nganh-ngan-hang-thang-52016>

Báo cáo cập nhật ngành Dịch vụ du lịch – Tháng 5/2016

Tính tới thời điểm ngày 01 tháng 05 năm 2016, trên thị trường niêm yết có khoảng 10 doanh nghiệp ngành dịch vụ du lịch tập trung chủ yếu tại sàn HSX (4 công ty), HNX (4 công ty) và Upcom (2 công ty). Trong đó, vốn hóa đứng đầu là các doanh nghiệp niêm yết trên sàn HOSE như DSN (761,2 tỷ), TCT (639,4 tỷ),...

Chi tiết xin xem tại: <https://www.aseansc.com.vn/2016/05/34463-bao-caocap-nhat-nganh-dich-vu-du-lich-thang-52016>

Báo cáo cập nhật ngành Thủy sản – Tháng 4/2016

Tính tới thời điểm ngày 01 tháng 04 năm 2016, trên thị trường niêm yết có khoảng 16 doanh nghiệp ngành thủy sản tập trung chủ yếu tại sàn HSX (13 công ty), HNX (3 công ty). Trong đó, vốn hóa đứng đầu là các doanh nghiệp niêm yết trên sàn HOSE như VHC (2.704,4 tỷ), VHG (2.270,4 tỷ), IDI (1.533,8 tỷ), FMC (667,6 tỷ),...

Chi tiết xin xem tại: <https://www.aseansc.com.vn/2016/04/30840-bao-caocap-nhat-nganh-thuy-san-thang-42016>

Báo cáo cập nhật ngành Dược phẩm – Tháng 4/2016

Tính tới thời điểm ngày 01 tháng 04 năm 2016, trên thị trường niêm yết có khoảng 13 doanh nghiệp ngành dược tập trung chủ yếu tại sàn HSX (8 công ty), HNX (5). Trong đó đứng đầu là các doanh nghiệp niêm yết trên sàn HOSE như DHG (7.477 tỷ), TRA (2.837,4 tỷ), DMC (2.016,8 tỷ), IMP (1.403,7 tỷ), OPC (936,5 tỷ),...

Chi tiết xin xem tại: <https://www.aseansc.com.vn/2016/04/29983-bao-caocap-nhat-nganh-duoc-pham-thang-42016>

Báo cáo cập nhật ngành Khu công nghiệp – Tháng 3/2016

Tính tới thời điểm ngày 01 tháng 03 năm 2016, trên thị trường niêm yết có khoảng 7 doanh nghiệp kinh doanh khu công nghiệp tập trung chủ yếu tại sàn HSX (6 công ty), HNX (1). Tuy nhiên ở phạm vi báo cáo này, chúng tôi chỉ tập trung vào 4 doanh nghiệp có vốn hóa lớn nhất là KBC (6.153,8 tỷ), ITA (4.275,2 tỷ), LHG (490 tỷ) và SZL (362 tỷ).

Chi tiết xin xem tại: <https://www.aseansc.com.vn/2016/03/25925-bao-caocap-nhat-nganh-khu-cong-nghiep-thang-32016>

Báo cáo cập nhật ngành Chứng khoán – Tháng 3/2016

Tính tới thời điểm ngày 01 tháng 03 năm 2016, trên thị trường niêm yết có khoảng 20 công ty chứng khoán tập trung chủ yếu tại sàn HNX (13 công ty), HSX (6) và còn lại là Upcom. Tuy nhiên ở phạm vi báo cáo này, chúng tôi chỉ tập trung vào 4 doanh nghiệp có vốn hóa lớn nhất là SSI (10.897,3 tỷ), HCM (4.108,1 tỷ), VND (1.813,4 tỷ) và BVS (953,2 tỷ).

Chi tiết xin xem tại: <https://www.aseansc.com.vn/2016/03/25211-bao-caocap-nhat-nganh-chung-khoan-thang-32016>

Ngày 02/12/2016

BÁO CÁO PHÂN TÍCH KỸ THUẬT (CÁC BÁO CÁO PHÁT HÀNH GẦN NHẤT)

Tên báo cáo	Chi tiết
Báo cáo phân tích kỹ thuật – NLG, NBB, NCT, NKG (01/12/2016)	Tải xuống
Báo cáo phân tích kỹ thuật – MHC, MSN, MWG, NAF (30/11/2016)	Tải xuống
Báo cáo phân tích kỹ thuật – LIX, LM8, LSS, MBB (29/11/2016)	Tải xuống
Báo cáo phân tích kỹ thuật – LCG, LDG, LHG, BCC (28/11/2016)	Tải xuống
Báo cáo phân tích kỹ thuật – KDC, KDH, KMR, KLF (25/11/2016)	Tải xuống
Báo cáo phân tích kỹ thuật – HT1, HTI, HVG, IDI (23/11/2016)	Tải xuống
Báo cáo phân tích kỹ thuật – HNG, HPG, HQC, HSG (22/11/2016)	Tải xuống
Báo cáo phân tích kỹ thuật – HBC, HCM, HDC, HHS (21/11/2016)	Tải xuống
Báo cáo phân tích kỹ thuật – HAG, HAH, HAI, HAR (18/11/2016)	Tải xuống
Báo cáo phân tích kỹ thuật – FMC, FPT, GAS, GMD (17/11/2016)	Tải xuống
Báo cáo phân tích kỹ thuật – EIB, ELC, FCM, FLC (16/11/2016)	Tải xuống
Báo cáo phân tích kỹ thuật – DPM, DQC, DRC, DXG (15/11/2016)	Tải xuống
Báo cáo phân tích kỹ thuật – DHM, DIC, DRH, DLG (14/11/2016)	Tải xuống
Báo cáo phân tích kỹ thuật – DCM, DCL, DCS, DIG (11/11/2016)	Tải xuống
Báo cáo phân tích kỹ thuật – DBC, EVE, FCN, FIT (10/11/2016)	Tải xuống
Báo cáo phân tích kỹ thuật – CSM, CCL, CNG, CLL (09/11/2016)	Tải xuống
Báo cáo phân tích kỹ thuật – CMG, CTD, CTG, CVT (08/11/2016)	Tải xuống
Báo cáo phân tích kỹ thuật – BMI, BVS, BVH, BTP (07/11/2016)	Tải xuống
Báo cáo phân tích kỹ thuật – BHS, BCG, CEO, CII (04/11/2016)	Tải xuống
Báo cáo phân tích kỹ thuật – AAA, ACB, BID, BIC (03/11/2016)	Tải xuống
Báo cáo phân tích kỹ thuật – VTO, TNG, VIX, MBS (02/11/2016)	Tải xuống
Báo cáo phân tích kỹ thuật – VNE, VNM, VSC, VSH (01/11/2016)	Tải xuống
Báo cáo phân tích kỹ thuật – VIS, VHG, VIC, VIP (31/10/2016)	Tải xuống
Báo cáo phân tích kỹ thuật – VCG, VGS, VND, VKC (28/10/2016)	Tải xuống
Báo cáo phân tích kỹ thuật – TIG, TVS, VCB, VHC (27/10/2016)	Tải xuống
Báo cáo phân tích kỹ thuật – TCL, TCM, TDH, TSC (26/10/2016)	Tải xuống
Báo cáo phân tích kỹ thuật – SHS, SRC, SJS, STB (25/10/2016)	Tải xuống
Báo cáo phân tích kỹ thuật – SHB, SSI, SFG, SFI (24/10/2016)	Tải xuống
Báo cáo phân tích kỹ thuật – SVC, SCR, VNS, TLH (21/10/2016)	Tải xuống
Báo cáo phân tích kỹ thuật – REE, SAM, SBT, SHI (20/10/2016)	Tải xuống
Báo cáo phân tích kỹ thuật – S99, PVT, PVS, PXT (19/10/2016)	Tải xuống
Báo cáo phân tích kỹ thuật – PVE, PVX, PVC, PXS (18/10/2016)	Tải xuống

 Vui lòng xem chi tiết tại: <https://www.aseansc.com.vn/trung-tam-phan-tich/bao-cao-phan-tich-ky-thuat>

Ngày 02/12/2016

LỊCH SỰ KIỆN CHỨNG KHOÁN NỔI BẬT

Ngày GDKHQ	Ngày ĐKCC	Ngày TH	Mã CK	Sàn	Nội dung sự kiện	Giá HT	Thay đổi
02/12/2016	05/12/2016	n/a	PTC	HOSE	Lấy ý kiến CĐ bằng văn bản	5.67	-0.02 (-0.35%)
02/12/2016	05/12/2016	09/12/2016	TTF	HOSE	Hợp ĐHCĐ bất thường lần 2 năm 2016	5.33	0.34 (6.81%)
n/a	n/a	02/12/2016	TCS	HNX	Giao dịch bổ sung - 11,847,544 CP	5.7	-0.3 (-5%)
02/12/2016	05/12/2016	n/a	DLG	HOSE	Thưởng cổ phiếu, tỷ lệ 100:2	n/a	n/a
02/12/2016	05/12/2016	n/a	DLG	HOSE	Trả cổ tức năm 2015 bằng cổ phiếu, tỷ lệ 100:3	4.78	0 (0%)
02/12/2016	05/12/2016	n/a	DLG	HOSE	Thực hiện quyền mua cổ phiếu phát hành thêm, tỷ lệ 1:0.908753344994017, giá 10.000 đồng/CP	4.78	0.01 (0.21%)
n/a	n/a	02/12/2016	RCC	UPCoM	Giao dịch lần đầu - 15,457,383 CP	n/a	n/a
02/12/2016	05/12/2016	21/12/2016	ADP	UPCoM	Trả cổ tức đợt 3/2016 bằng tiền, 500 đồng/CP	38	0 (0%)
02/12/2016	05/12/2016	n/a	SPC	UPCoM	Lấy ý kiến CĐ bằng văn bản	18	-3.1 (-14.69%)
n/a	n/a	02/12/2016	AFX	UPCoM	Giao dịch lần đầu - 35,000,000 CP	n/a	n/a
n/a	n/a	02/12/2016	HTU	UPCoM	Giao dịch lần đầu - 16,438,382 CP	n/a	n/a
n/a	n/a	02/12/2016	VPD	UPCoM	Giao dịch bổ sung - 2,496,427 CP	11.7	0.4 (3.54%)
n/a	n/a	02/12/2016	DSV	UPCoM	Giao dịch lần đầu - 1,229,579 CP	n/a	n/a
05/12/2016	06/12/2016	n/a	TCH	HOSE	Trả cổ tức năm 2015 bằng cổ phiếu, tỷ lệ 10:1	21.25	-0.95 (-4.28%)
05/12/2016	06/12/2016	20/12/2016	SGN	UPCoM	Trả cổ tức năm 2016 bằng tiền, 1,500 đồng/CP	129	2.3 (1.82%)
n/a	n/a	05/12/2016	CVC	UPCoM	Giao dịch lần đầu - 2,200,000 CP	n/a	n/a
05/12/2016	06/12/2016	15/12/2016	AAA	HOSE	Trả cổ tức đợt 1/2016 bằng tiền, 1,000 đồng/CP	13.8	0 (0%)
05/12/2016	06/12/2016	28/12/2016	IDV	HNX	Trả cổ tức đợt 2/2016 bằng tiền, 2,000 đồng/CP	48.1	0 (0%)
05/12/2016	06/12/2016	n/a	IDV	HNX	Hợp ĐHCĐ thường niên năm 2017	48.1	0.1 (0.21%)
05/12/2016	06/12/2016	23/12/2016	VPS	HOSE	Trả cổ tức năm 2016 bằng tiền, 800 đồng/CP	20.5	-0.2 (-0.97%)
n/a	n/a	05/12/2016	MBB	HOSE	Giao dịch bổ sung - 81,559,091 CP	13.45	0 (0%)
05/12/2016	06/12/2016	23/12/2016	NTP	HNX	Trả cổ tức đợt 1/2016 bằng tiền, 1,500 đồng/CP	80.5	-0.9 (-1.11%)

(Cập nhật 17h20 ngày 02/12/2016)

ĐIỀU KIỆN SỬ DỤNG BẢN TIN VÀ KHUYẾN CÁO

Điều kiện sử dụng bản tin: Bản tin nhận định thị trường này được Công ty Chứng khoán Đông Nam Á cung cấp cho một bộ phận khách hàng nhất định có mở tài khoản tại Công ty. Mọi sự cung cấp khi chưa được sự đồng ý của Công ty đều bị coi là vi phạm bản quyền của Asean Securities.

Khuyến cáo: Nội dung trong bản tin này được Công ty Chứng khoán Đông Nam Á tổng hợp và phân tích từ các nguồn thông tin đại chúng được xem là đáng tin cậy và chỉ đơn thuần phục vụ mục đích tham khảo. Công ty Chứng khoán Đông Nam Á không chịu trách nhiệm với bất kỳ quyết định mua hay bán khi khách hàng sử dụng các thông tin trên.