

Ngày 09/12/2016

TỔNG HỢP THÔNG TIN TRONG NGÀY
THÔNG TIN DOANH NGHIỆP
VMC: Trả cổ tức bằng tiền mặt theo tỷ lệ 15%

VMC - CTCP Vimenco - Ngày 21/12 là ngày giao dịch không hưởng quyền nhận cổ tức đợt 1 năm 2016, ngày đăng ký cuối cùng là 22/12. Theo đó, cổ tức sẽ được trả bằng tiền mặt theo tỷ lệ 15%, thanh toán bắt đầu từ ngày 05/01/2017.

SDN: Trả cổ tức bằng tiền mặt theo tỷ lệ 8%

SDN - CTCP Sơn Đồng Nai - Ngày 21/12 là ngày giao dịch không hưởng quyền nhận cổ tức đợt 1 năm 2016, ngày đăng ký cuối cùng là 05/1. Theo đó, cổ tức sẽ được trả bằng tiền mặt theo tỷ lệ 8%, thanh toán bắt đầu từ ngày 06/01/2017.

LM8: Trả cổ tức bằng tiền mặt theo tỷ lệ 10%

LM8 - CTCP Lilama 18 - Ngày 04/1 là ngày giao dịch không hưởng quyền tạm ứng cổ tức năm 2016, ngày đăng ký cuối cùng là 05/1. Theo đó, cổ tức sẽ được trả bằng tiền mặt theo tỷ lệ 10%, thanh toán bắt đầu từ ngày 20/1/2017.

PJT: Trả cổ tức bằng tiền mặt theo tỷ lệ 10%

PJT - CTCP Vận tải xăng dầu đường thủy Petrolimex - Ngày 15/12 là ngày giao dịch không hưởng quyền nhận cổ tức năm 2015, ngày đăng ký cuối cùng là 16/12. Theo đó, cổ tức sẽ được trả bằng tiền mặt theo tỷ lệ 10%, thanh toán bắt đầu từ 30/12/2016.

TỔNG QUAN TTCK QUỐC TẾ

KHU VỰC	CHỈ SỐ	+/-	ĐIỂM
MỸ	Dow Jones	↑	65.19 19,614.81
	Nasdaq	↑	23.59 5,417.36
	S&P 500	↑	4.84 2,246.19
CHÂU ÂU	FTSE 100	↑	29.32 6,931.55
	DAX	↑	192.73 11,179.42
	CAC 40	↑	40.76 4,735.48
CHÂU Á	Nikkei 225	↑	95.08 18,860.55
	Hang Seng	↑	60.92 22,861.84
	Shanghai	↓	-6.88 3,215.37

(Nguồn: Vietstock.vn; Cafef.vn; ASEANSC tổng hợp;...)

(Cập nhật 17h20 ngày 09/12/2016)

TIN KINH TẾ TRONG NƯỚC NỔI BẬT
Vàng miếng đang bị đẩy giá

Giới đầu cơ và doanh nghiệp neo vàng miếng SJC ở mức quá cao so với giá thế giới khiến người mua vàng lúc này có thể bị thiệt hại nặng. Theo các chuyên gia vàng, dù nhu cầu mua vàng không tăng đột biến nhưng vàng miếng SJC đang được neo ở mức quá cao so với giá thế giới, cho thấy dấu hiệu vàng miếng SJC bị làm giá, đẩy giá. Chi tiết xin xem tại: <http://cafef.vn/vang-mieng-dang-bi-day-gia-20161209064000231.chn>

Hệ thống ngân hàng sẽ tiếp tục ổn định

Báo cáo công bố đầu tháng 12 mới đây của Moody's cho rằng, hệ thống NH Việt Nam sẽ ổn định trong năm tới. Đánh giá trên phần ánh kỳ vọng của tổ chức này về sự ổn định kinh tế vĩ mô và tăng trưởng kinh tế vững vàng của Việt Nam. Trước hết, phải nhìn nhận rằng trong 11 tháng qua, việc điều hành chính sách tiền tệ (CSTT) của NHNN đã đạt được những kết quả khả quan. Chi tiết xin xem tại: <http://cafef.vn/he-thong-ngan-hang-se-tiep-tuc-on-dinh-20161209092957959.chn>

Ngày 09/12: Tỷ giá trung tâm ở mức 22.117 đồng, tăng 2 đồng so với hôm qua

Tỷ giá trung tâm giữa Đồng Việt Nam (VND) và Đôla Mỹ (USD) sáng 9/12 được Ngân hàng Nhà nước công bố ở mức 22.117 đồng, tăng 2 đồng so với hôm qua. Với biên độ +/-3% đang được áp dụng, tỷ giá trần mà các ngân hàng được áp dụng hôm nay là 22.780 VND/USD và tỷ giá sàn là 21.454 VND/USD. Lúc 8 giờ 00 phút, Vietcombank niêm yết giá USD ở mức 22.595 – 22.675 VND/USD (mua vào – bán ra), giảm tới 65 đồng ở chiều mua vào và 75 đồng ở chiều bán ra so với ngày hôm qua.

Sáng ngày 09/12: Giá vàng SJC ở mức 36,15 - 36,35 triệu đồng/lượng

Mở cửa đầu ngày, Công ty Vàng bạc đá quý DOJI báo giá vàng miếng SJC ở 36,15 - 36,35 triệu đồng. Như vậy, mỗi lượng vàng giảm 50.000 đồng chiều mua vào và 100.000 đồng chiều bán ra. Lúc 9h (giờ Hà Nội), mỗi ounce vàng đang đi xuống sát vùng 1.165 USD. Vàng miếng trong nước sáng nay giảm mạnh do ảnh hưởng bởi đà đi xuống của thế giới đêm qua. Tuy nhiên khoảng cách chênh lệch giữa giá vàng miếng trong nước và thế giới hiện vẫn duy trì ở mức hơn 4,4 triệu đồng một lượng.

TIN QUỐC TẾ NỔI BẬT
Ngày 08/12: Chỉ số Dow Jones tăng 0,33%, lên 19.614,81 điểm

Kết thúc phiên giao dịch ngày thứ Năm, chỉ số Dow Jones tăng 65,19 điểm (tương đương 0,33%) lên 19.614,81 điểm, chỉ số S&P 500 tăng 4,84 điểm (tương đương 0,22%) lên 2.246,19 điểm và chỉ số Nasdaq Composite tăng 23,59 điểm (tương đương 0,44%) lên 5.417,36 điểm.

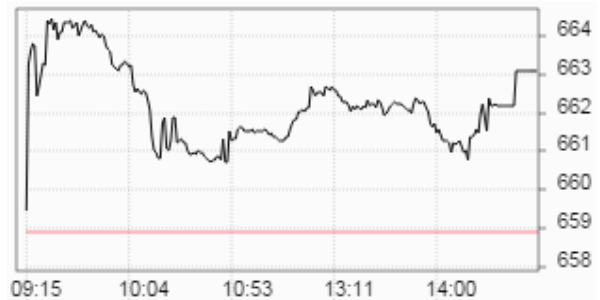
Ngày 08/12: Dầu thô tăng 2,2%, lên 50,84 USD/thùng

Kết thúc phiên giao dịch ngày thứ Năm, hợp đồng dầu thô ngọt nhẹ WTI giao tháng 1 trên sàn Nymex tăng 1,07 USD (tương ứng 2,2%) lên 50,84 USD/thùng. Hợp đồng dầu Brent giao tháng 2 trên sàn London tăng 89 xu (tương ứng 1,7%) lên 53,89 USD/thùng.

Ngày 09/12/2016

TỔNG HỢP DIỄN BIẾN THỊ TRƯỜNG
TỔNG QUAN THỊ TRƯỜNG - CHỈ SỐ VNI-INDEX

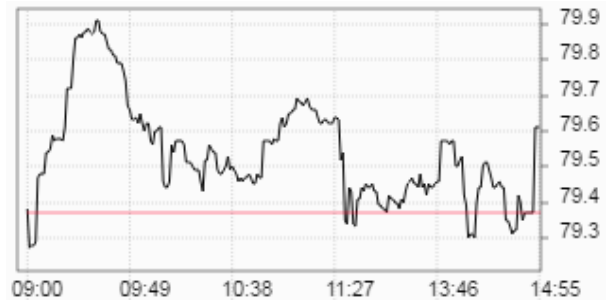
Thay đổi (điểm)	↑	+4,18/+0,63%
Giá trị (điểm)	↑	663.07
Khối lượng (cp)		119,362,123
Giá trị (tỷ đồng)		2,541.12
Số cp tăng giá	↑	88
Số cp giảm giá	↓	146
Số cp đứng giá	→	86

DIỄN BIẾN THỊ TRƯỜNG - CHỈ SỐ VN-INDEX


Mã	Mở	Đóng	Cao	Thấp	KL	Thay đổi
LGL	7.5	7.5	7.5	6.8	27,420	↑ 7.0%
SAB	151	161.5	161.5	151	3,010	↑ 7.0%
LDG	6.1	6.3	6.3	6	1,086,610	↑ 7.0%
STT	6.3	7.2	7.2	6.3	10,060	↑ 6.9%
AGF	7.4	7.9	7.9	7.4	4,040	↑ 6.9%

TỔNG QUAN THỊ TRƯỜNG - CHỈ SỐ HNX-INDEX

Thay đổi (điểm)	↑	+0,24/+0,31%
Giá trị (điểm)	↑	79.61
Khối lượng (cp)		56,936,984
Giá trị (tỷ đồng)		615.56
Số cp tăng giá	↑	87
Số cp giảm giá	↓	101
Số cp đứng giá	→	187

DIỄN BIẾN THỊ TRƯỜNG - CHỈ SỐ HNX-INDEX


Mã	Mở	Đóng	Cao	Thấp	KL	Thay đổi
CTX	17.5	19.8	19.8	17.5	4,400	↑ 10.0%
VE3	12.1	12.1	12.1	12.1	100	↑ 10.0%
PCE	16.7	16.7	16.7	16.7	100	↑ 9.9%
DST	31.2	31.2	31.2	31.2	170,130	↑ 9.9%
CKV	12.8	13.4	13.4	12.8	700	↑ 9.8%

TỔNG QUAN GD NĐTNN

TỔNG KL (CỔ PHIẾU)	SÀN HCM	SÀN HN
MUA	8,168,920	421,000
BÁN	13,322,563	790,520
MUA - BÁN	-5,153,643	-369,520

SÀN HCM và SÀN HN

Ngày 09/12, khối ngoại **bán ròng** tổng cộng hơn **375,44 tỷ đồng** trên cả hai sàn. Trên sàn **HOSE**, khối ngoại **bán ròng** gần **367,82 tỷ đồng**. Trên sàn **HNX**, khối ngoại **bán ròng** gần **7,62 tỷ đồng**.

(Nguồn: Vietstock.vn; Cafef.vn; ASEANSC tổng hợp;...)

Ngày 09/12/2016

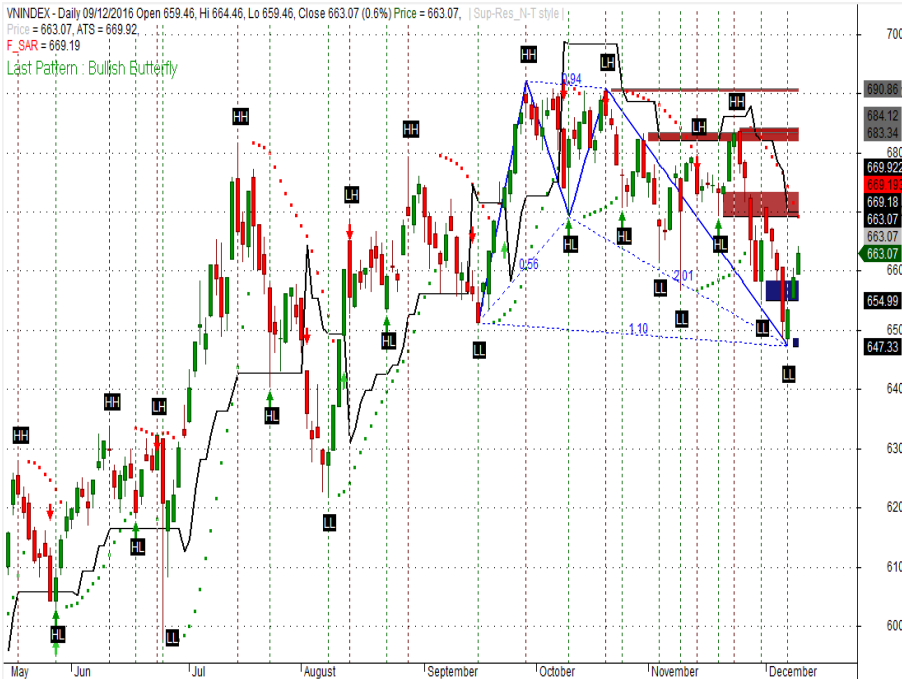
TỈ LỆ ẢNH HƯỞNG ĐẾN CHỈ SỐ VN-INDEX
Vốn hóa thị trường (Ngày 08/12/2016): 1,439,720.00 tỷ đồng
Giá trị VN-INDEX (Ngày 08/12/2016): 658.89 điểm

Mã CK	Tỷ lệ ảnh hưởng	KL niêm yết	Giá tham chiếu	Giá khớp	+/-	%	KL khớp	Điểm ảnh hưởng
VNM	11.4%	1,209,549,924	135.2	135.8	0.6	0.4%	1,512,330	0.33
GAS	8.6%	1,913,950,000	65	66	1.0	1.5%	177,470	0.88
SAB	6.7%	641,281,186	151	151	0.0	0.0%	3,010	0.00
VCB	6.5%	2,665,020,334	35	35.05	0.1	0.1%	566,840	0.06
SAB	6.7%	641,281,186	151	161.5	10.5	7.0%	1,000	3.10
VIC	6.3%	2,153,234,792	42	42	0.0	0.0%	705,920	0.00
CTG	4.0%	3,723,404,556	15.55	15.4	-0.2	-1.0%	581,760	-0.26
BID	3.5%	3,418,715,334	14.8	14.75	-0.1	-0.3%	772,520	-0.08
MSN	3.3%	756,075,674	63.3	63.3	0.0	0.0%	265,730	0.00
ROS	3.3%	430,000,000	111.2	111.2	0.0	0.0%	2,641,770	0.00
BVH	2.7%	680,471,434	58.1	58.7	0.6	1.0%	211,700	0.19
HPG	2.1%	732,951,419	40.9	40.9	0.0	0.0%	2,565,360	0.00
MWG	1.6%	146,888,974	155	155	0.0	0.0%	81,800	0.00
MBB	1.5%	1,604,000,000	13.15	13.3	0.2	1.1%	120,820	0.11
FPT	1.3%	459,426,684	42.25	42.9	0.7	1.5%	355,440	0.14
STB	0.8%	1,485,215,716	7.91	7.8	-0.1	-1.4%	769,320	-0.07
EIB	0.8%	1,235,522,904	9.5	9.8	0.3	3.2%	380,580	0.17
HSG	0.6%	196,539,829	46.5	46.25	-0.3	-0.5%	1,104,800	-0.02
SSI	0.6%	480,063,684	18.7	18.75	0.1	0.3%	1,081,560	0.01
DPM	0.6%	391,400,000	22.8	22.5	-0.3	-1.3%	1,079,550	-0.05
BMP	0.6%	45,478,480	187.5	190.7	3.2	1.7%	5,660	0.07

(Nguồn: ASEANSC tổng hợp, Cophieu68, HOSE)

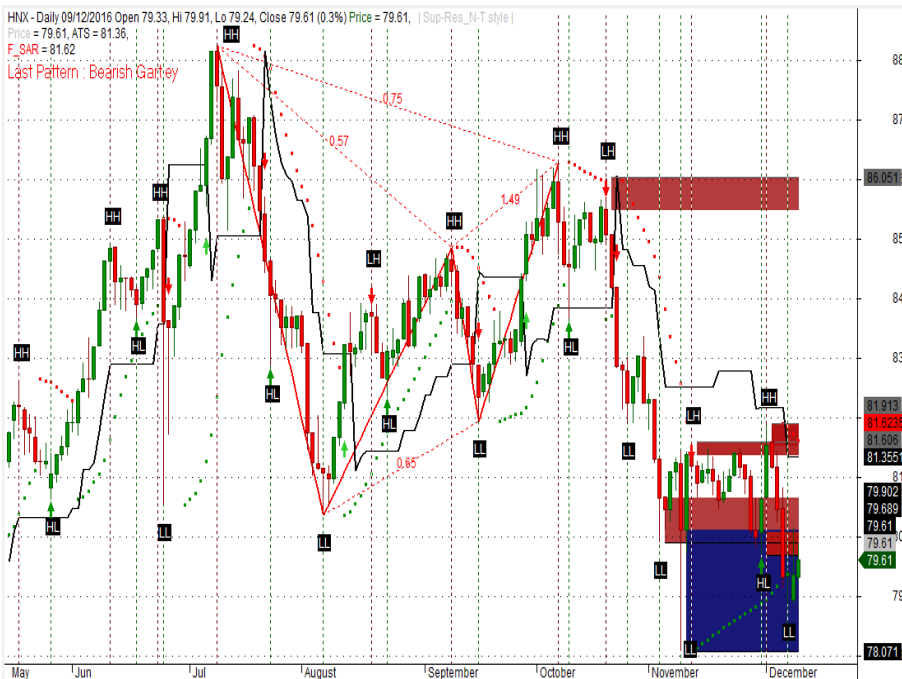
PHÂN TÍCH KỸ THUẬT

VN-INDEX



90% cash		10% stocks	
Vùng mua:	650 - 655	Vùng chốt lời ngắn hạn:	660 - 665

HNX-INDEX



90% cash		10% stocks	
Vùng mua:	79.0 - 79.5	Vùng chốt lời ngắn hạn:	80.0 - 80.5

Phân tích kỹ thuật

Nhận định: Dựa vào chuyển động của các chỉ báo kỹ thuật, chúng tôi cho rằng Vn-Index sẽ kiểm tra vùng kháng cự gần nhất tại 660 - 665 điểm.

Khuyến nghị ngắn hạn:

Trong kịch bản tiêu cực, vùng hỗ trợ gần của Vn-Index được dự báo nằm tại 650 - 655 điểm. Đây được xem là điểm mua vào tăng tỷ trọng cổ phiếu trong danh mục. Xem xét bán ra khi thủng ngưỡng hỗ trợ 650. Vùng hỗ trợ tiếp theo ở mức 640 - 645 điểm.

Trong kịch bản tích cực, chỉ số cho phản ứng hồi phục trở lại thì vùng 660 - 665 điểm sẽ đóng vai trò là vùng kháng cự gần, đồng thời là điểm bán giảm tỷ trọng cổ phiếu trong danh mục. Vùng kháng cự tiếp theo ở mức 670 - 675 điểm.

Tỷ trọng danh mục đề nghị: 90% cash/ 10% stocks.

Chỉ báo kỹ thuật			
Trend	Momentum	Volatility	
ADX	↓ ROC	↓ BBs	→
MA	↓ RSI	↑ SD	↑
MACD	↓ Stochastic	↓ ATR	↑
PSAR	↓ %R	↑ Volume	
Aroon	↓ MFI	↓ Volume	↑

Phân tích kỹ thuật

Nhận định: Dựa vào chuyển động của các chỉ báo kỹ thuật, chúng tôi cho rằng Hnx-Index sẽ kiểm tra vùng hỗ trợ gần nhất tại 79.0 - 79.5 điểm.

Khuyến nghị ngắn hạn:

Trong kịch bản tiêu cực, vùng hỗ trợ gần của Hnx-Index được dự báo nằm tại 79.0 - 79.5 điểm. Đây được xem là điểm mua vào tăng tỷ trọng cổ phiếu trong danh mục. Xem xét bán ra khi thủng ngưỡng hỗ trợ 79.0. Vùng hỗ trợ tiếp theo ở mức 78.0 - 78.5.

Trong kịch bản tích cực, chỉ số cho phản ứng hồi phục trở lại thì vùng 80.0 - 80.5 điểm sẽ đóng vai trò là vùng kháng cự gần, đồng thời là điểm bán giảm tỷ trọng cổ phiếu trong danh mục. Vùng kháng cự tiếp theo ở mức 81.0 - 81.5 điểm.

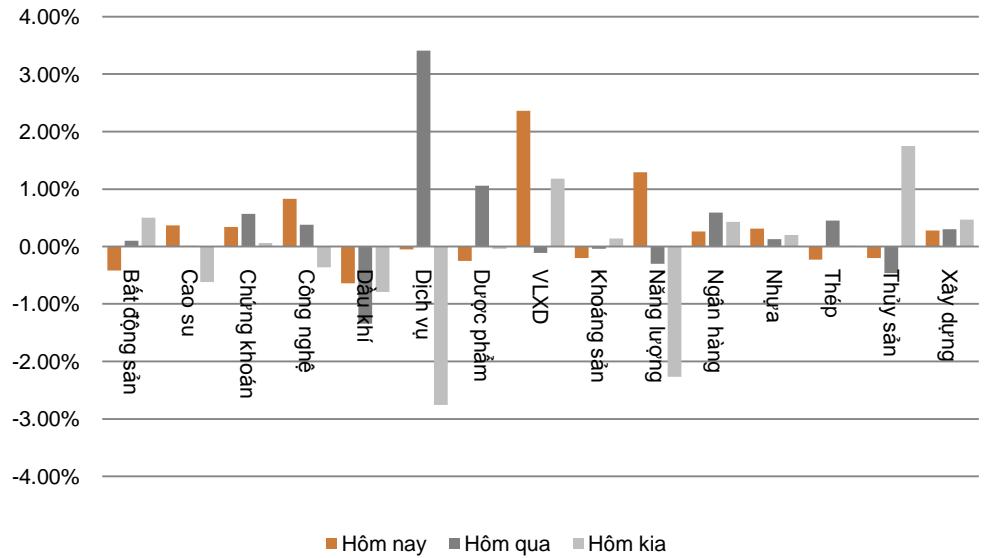
Tỷ trọng danh mục đề nghị: 90% cash/ 10% stocks.

Chỉ báo kỹ thuật			
Trend	Momentum	Volatility	
ADX	↓ ROC	↓ BBs	↓
MA	↓ RSI	↓ SD	↓
MACD	↓ Stochastic	↓ ATR	↑
PSAR	↓ %R	↓ Volume	
Aroon	↓ MFI	↓ Volume	↑

Ngày 09/12/2016

DIỄN BIẾN CHỈ SỐ NGÀNH

Ngành	Thay đổi
Bất động sản	↓ -0.42%
Cao su	↑ 0.37%
Chứng khoán	↑ 0.34%
Công nghệ	↑ 0.83%
Dầu khí	↓ -0.64%
Dịch vụ	↓ -0.05%
Dược phẩm	↓ -0.25%
Vật liệu xây dựng	↑ 2.36%
Khoáng sản	↓ -0.20%
Năng lượng	↑ 1.29%
Ngân hàng	↑ 0.26%
Nhựa	↑ 0.31%
Thép	↓ -0.23%
Thủy sản	↓ -0.20%
Xây dựng	↑ 0.28%

BIỂU ĐỒ NGÀNH

CHI TIẾT NGÀNH

Ngành	Mã chứng khoán	Giá tham chiếu	Giá khớp	+/-	%	KLGD
Công nghệ	PAN	42.65	42.5	↑ 2.5	↑ 6.3%	25,000
	OCH	5.4	5.4	→ 0.0	→ 0.0%	-
	DSN	64.3	66	→ 0.0	→ 0.0%	12,810
	TCT	55.2	55.3	→ 0.0	→ 0.0%	680
	VNC	33	35	→ 0.0	→ 0.0%	-
Vật liệu xây dựng	DHG	95.3	96.9	↑ 1.9	↑ 2.0%	20,550
	DMC	74.8	73.4	↓ -0.3	↓ -0.4%	23,860
	IMP	57.2	57	→ 0.0	→ 0.0%	38,430
	VFG	76.5	77.9	→ 0.0	→ 0.0%	1,060
	OPC	40	40	→ 0.0	→ 0.0%	1,100
Năng lượng	VCB	34.15	35	↑ 0.6	↑ 1.7%	677,500
	CTG	15.7	15.55	↓ -0.1	↓ -0.6%	562,000
	BVH	57.7	58.1	↑ 0.1	↑ 0.2%	165,760
	MBB	13.3	13.15	→ 0.0	→ 0.0%	107,320
	ACB	17.1	16.8	→ 0.0	→ 0.0%	220,040
	STB	7.51	7.91	↑ 0.5	↑ 6.9%	1,941,520

(Cập nhật 17h20 ngày 09/12/2016)

Ngày 09/12/2016

ĐẦU TƯ THEO NHÓM NGÀNH

Ngành	Lợi nhuận 1 tuần	Lợi nhuận 1 tháng	Lợi nhuận 1 quý	Lợi nhuận 1 năm	Chi tiết
Xi măng	↓ -0.27%	↓ -47.26%	↓ -6.84%	↑ 0.55%	Cổ phiếu nổi bật: HT1, BCC...
Xây dựng và xây lấp	↓ -1.49%	↑ 4.35%	↓ -0.25%	↑ 62.83%	Cổ phiếu nổi bật: CTD, PXS, VCG, VNE...
Vận tải	↓ -2.20%	↓ -1.05%	↓ -11.33%	↑ 8.00%	Cổ phiếu nổi bật: GMD, PVT, VIP, VOS, VTO...
Dược phẩm	↑ 0.18%	↓ -8.01%	↓ -16.52%	↑ 69.11%	Cổ phiếu nổi bật: DCL, DHG, DMC, IMP...
Đường	↑ 0.23%	↓ -4.53%	↓ -9.69%	↑ 31.09%	Cổ phiếu nổi bật: BHS, LSS, SBT...
Chứng khoán	↓ -4.31%	↓ -7.78%	↓ -13.35%	↓ -15.08%	Cổ phiếu nổi bật: HCM, SSI, VND...
Ngân hàng	↓ -1.90%	↓ -5.02%	↓ -9.42%	↓ -2.91%	Cổ phiếu nổi bật: BID, CTG, EIB, MBB, SHB, VCB...
Cảng biển	↓ -1.67%	↓ -1.69%	↓ -10.15%	↓ -6.77%	Cổ phiếu nổi bật: GMD, HAH, VSC...
Bất động sản	↓ -0.07%	↓ -47.99%	↑ 2.82%	↑ 39.69%	Cổ phiếu nổi bật: DIG, HBC, IJC, KBC, SCR, VIC...
Thép	↓ -2.59%	↑ 1.50%	↓ -4.22%	↑ 70.38%	Cổ phiếu nổi bật: HPG, HSG, TLH, VGS, VIS, NKG...
Sữa	→ 0.00%	↓ -3.70%	↓ -5.46%	↑ 32.86%	Cổ phiếu nổi bật: HNM, VNM...
Phân bón	↓ -12.04%	↓ -20.29%	↓ -14.88%	↓ -19.28%	Cổ phiếu nổi bật: BFC, DCM, DPM, LAS...
Săm lốp	↑ 0.78%	↓ -11.90%	↓ -21.63%	↓ -4.70%	Cổ phiếu nổi bật: CSM, DRC, SRC...
Thủy sản	↑ 7.13%	↓ -0.58%	↓ -2.28%	↑ 20.22%	Cổ phiếu nổi bật: FMC, HVG, IDI, VHC...
Đệt may	↓ -0.19%	↓ -13.03%	↓ -18.30%	↓ -44.20%	Cổ phiếu nổi bật: STK, TCM, TNG...
Điện	↑ 0.37%	↑ 6.64%	↑ 2.57%	↑ 9.23%	Cổ phiếu nổi bật: BTP, PPC, VSH, NT2...
Dầu khí	↓ -5.25%	↓ -4.08%	↓ -1.45%	↑ 52.33%	Cổ phiếu nổi bật: GAS, PVC, PVD, PVS...
Bảo hiểm	↓ -5.89%	↓ -14.00%	↓ -3.37%	↑ 17.33%	Cổ phiếu nổi bật: BIC, BMI, BVH, PTI...
Khoáng sản	↓ -7.70%	↓ -17.98%	↓ -21.72%	↓ -37.37%	Cổ phiếu nổi bật: BGM, DHM, KSA, KSQ, LCM...
Nông nghiệp	↓ -8.83%	↓ -1.90%	↓ -20.57%	↓ -76.42%	Cổ phiếu nổi bật: HKB, HNG, TSC...

Nhận định

Ngành Thủy sản là ngành có mức **lợi nhuận tuần** lớn nhất **7.13%**. **Ngành Điện** là ngành có mức **lợi nhuận tháng** lớn nhất **6.64%**. **Ngành Bất động sản** là ngành có mức **lợi nhuận quý** lớn nhất **2.82%**. **Ngành Thép** là ngành có mức **lợi nhuận năm** lớn nhất **70.38%**.

(Cập nhật ngày 08/12/2016)

Ngày 09/12/2016

DANH MỤC CỦA CANSLIM
CÁC KHUYẾN NGHỊ CÒN MỞ TRẠNG THÁI

Mã CP	Mua Bán	Trạng thái	Giá mua/Bán	Giá hiện tại	Giá mục tiêu	Lãi lỗ tiềm năng	Lãi lỗ ghi nhận	Ngày mở TT	Ghi chú
DSN	Mua	Mở	62.5	67.5	75.1	↑ 20.2%	↑ 8.0%	06/05/2016	
TCT	Mua	Mở	52.0	56.5	66.8	↑ 28.5%	↑ 8.7%	06/05/2016	
HAG	Mua	Mở	6.9	6.4	11.2	↑ 62.3%	↓ -7.2%	15/08/2016	
PMC	Mua	Mở	63.5	72.9	72.4	↑ 14.0%	↑ 14.8%	15/08/2016	
VNM	Mua	Mở	137.0	146.0	150.0	↑ 9.5%	↑ 6.6%	21/09/2016	
GAS	Mua	Mở	66.0	71.6	74.0	↑ 12.1%	↑ 8.5%	21/09/2016	
HUT	Mua	Mở	12.5	13.1	16.5	↑ 32.0%	↑ 4.8%	21/09/2016	
ONE	Mua	Mở	7.8	7.9	10.3	↑ 32.1%	↑ 1.3%	24/10/2016	
HNG	Mua	Mở	7.4	7.6	10.0	↑ 35.1%	↑ 2.4%	22/11/2016	
Trung bình:							↑ 6.3%		

CÁC KHUYẾN NGHỊ ĐÃ ĐÓNG TRONG THÁNG

Mã CP	Mua Bán	Trạng thái	Giá mua/Bán	Giá hiện tại	Giá mục tiêu	Lãi lỗ tiềm năng	Lãi lỗ ghi nhận	Ngày mở TT	Ngày đóng TT
AAA	Mua	Đóng	11.2	14.3	14.0	↑ 25.0%	↑ 27.7%	08/12/2015	12/01/2016
VHG	Mua	Đóng	4.5	6.3	10.5	↑ 133.3%	↑ 40.0%	26/01/2016	17/03/2016
VNM	Mua	Đóng	115.0	138.0	140.0	↑ 21.7%	↑ 20.0%	27/01/2016	17/03/2016
BTP	Mua	Đóng	11.4	15.8	15.3	↑ 34.2%	↑ 38.6%	16/02/2016	25/03/2016
INN	Mua	Đóng	36.0	49.8	49.0	↑ 36.1%	↑ 38.3%	19/01/2016	13/04/2016
KBC	Mua	Mở	13.1	15.0	15.5	↑ 18.3%	↑ 14.5%	26/04/2016	08/06/2016
BPC	Mua	Mở	12.4	17.5	20.0	↑ 61.3%	↑ 41.1%	20/01/2016	08/06/2016
PMC	Mua	Mở	49.0	60.7	72.4	↑ 47.8%	↑ 23.9%	26/04/2016	08/06/2016
Trung bình:							↑ 30.5%		

(Cập nhật ngày 25/10/2016)

Ngày 09/12/2016

BÁO CÁO CÔNG TY (CÁC BÁO CÁO PHÁT HÀNH GẦN NHẤT)

Tên công ty	Ngày phát hành	Khuyến nghị	Giá mục tiêu	Chi tiết
ONE	24/10/2016	Mua [+32%]	10.300 đồng/cổ phiếu	Tài xuống
KDH	06/06/2016	Nắm giữ [+4%]	24.500 đồng/cổ phiếu	Tài xuống
KBC	06/06/2016	Nắm giữ [+1%]	15.000 đồng/cổ phiếu	Tài xuống
VIC	06/06/2016	Nắm giữ [+4%]	56.000 đồng/cổ phiếu	Tài xuống
TLH	27/05/2016	Mua [+30%]	11.000 đồng/cổ phiếu	Tài xuống
VIS	27/05/2016	Nắm giữ [+8%]	11.000 đồng/cổ phiếu	Tài xuống
VGS	26/05/2016	Mua [+20%]	12.500 đồng/cổ phiếu	Tài xuống
NKG	26/05/2016	Mua [+17%]	19.000 đồng/cổ phiếu	Tài xuống
HSG	26/05/2016	Nắm giữ [+8%]	50.000 đồng/cổ phiếu	Tài xuống
HPG	25/05/2016	Nắm giữ [+8%]	36.000 đồng/cổ phiếu	Tài xuống
BID	23/05/2016	Nắm giữ [+5%]	20.000 đồng/cổ phiếu	Tài xuống
SHB	20/05/2016	Nắm giữ [+12%]	7.500 đồng/cổ phiếu	Tài xuống
NVB	20/05/2016	Nắm giữ [+4%]	5.500 đồng/cổ phiếu	Tài xuống
EIB	20/05/2016	Nắm giữ [-7%]	10.500 đồng/cổ phiếu	Tài xuống
STB	19/05/2016	Nắm giữ [-6%]	12.000 đồng/cổ phiếu	Tài xuống
ACB	19/05/2016	Nắm giữ [+11%]	21.000 đồng/cổ phiếu	Tài xuống
MBB	18/05/2016	Nắm giữ [+1%]	15.500 đồng/cổ phiếu	Tài xuống
CTG	17/05/2016	Nắm giữ [+14%]	20.500 đồng/cổ phiếu	Tài xuống
VCB	17/05/2016	Nắm giữ [+12%]	55.000 đồng/cổ phiếu	Tài xuống
SGH	10/05/2016	Nắm giữ [-4%]	24.000 đồng/cổ phiếu	Tài xuống
TCT	10/05/2016	Nắm giữ [+7%]	11.300 đồng/cổ phiếu	Tài xuống
HOT	09/05/2016	Bán [-33%]	14.600 đồng/cổ phiếu	Tài xuống
TCT	06/05/2016	Mua [+26%]	66.800 đồng/cổ phiếu	Tài xuống
DSN	06/05/2016	Mua [+19%]	75.100 đồng/cổ phiếu	Tài xuống
HAG	05/05/2016	Mua [+49%]	11.200 đồng/cổ phiếu	Tài xuống

Khuyến nghị	Diễn giải
Kỳ vọng 12 tháng	
Mua	Nếu giá mục tiêu cao hơn giá thị trường trên 15%
Nắm giữ	Nếu giá mục tiêu so với giá thị trường từ -15% đến 15%
Bán	Nếu giá mục tiêu thấp hơn giá thị trường dưới -15%

 Vui lòng xem chi tiết tại: <https://www.aseansc.com.vn/trung-tam-phan-tich/bao-cao-cong-ty>

Ngày 09/12/2016

BÁO CÁO CẬP NHẬT NGÀNH (CÁC BÁO CÁO PHÁT HÀNH GẦN NHẤT)

Báo cáo cập nhật ngành BĐS – Tháng 6/2016

Tính tới thời điểm ngày 01 tháng 06 năm 2016, trên thị trường niêm yết có khoảng 65 doanh nghiệp BĐS với tổng vốn hóa đạt hơn 160 nghìn tỷ đồng (chiếm khoảng 12% vốn hóa toàn thị trường). Trong đó, vốn hóa đứng đầu là các doanh nghiệp như VIC (104.752,16 tỷ), KBC (6.952,45 tỷ), KDH (4.230 tỷ), ITA (3.772,27 tỷ),... Tuy nhiên, trong báo cáo này chúng tôi chỉ tập trung vào 20 doanh nghiệp BĐS có vốn hóa lớn nhất.

Chi tiết xin xem tại: <https://www.aseansc.com.vn/2016/06/36856-bao-cao-cap-nhat-nganh-bat-dong-san-thang-62016>

Báo cáo cập nhật ngành Sản xuất thép – Tháng 6/2016

Tính tới thời điểm ngày 01 tháng 06 năm 2016, trên thị trường niêm yết có khoảng 10 doanh nghiệp ngành sản xuất thép tập trung chủ yếu tại sàn HSX (7 công ty), HNX (2 công ty). Trong đó, vốn hóa đứng đầu là các doanh nghiệp như HPG (24.404,1 tỷ), HSG (6.498,9 tỷ), NKG (845,6 tỷ), TLH (648,9 tỷ), VIS (511,9 tỷ), VGS (381,6 tỷ),...

Chi tiết xin xem tại: <https://www.aseansc.com.vn/2016/05/36107-bao-cao-cap-nhat-nganh-san-xuat-thep-thang-62016>

Báo cáo cập nhật ngành Ngân hàng – Tháng 5/2016

Tính tới thời điểm ngày 01 tháng 05 năm 2016, trên thị trường niêm yết có 9 ngân hàng, tập trung chủ yếu tại sàn HSX (6 ngân hàng) và HNX (3 ngân hàng). Trong đó, vốn hóa đứng đầu phải kể đến là 3 ngân hàng lớn là VCB (126,32 nghìn tỷ), CTG (65,16 nghìn tỷ) và BID (62,56 nghìn tỷ).

Chi tiết xin xem tại: <https://www.aseansc.com.vn/2016/05/35474-bao-cao-cap-nhat-nganh-ngan-hang-thang-52016>

Báo cáo cập nhật ngành Dịch vụ du lịch – Tháng 5/2016

Tính tới thời điểm ngày 01 tháng 05 năm 2016, trên thị trường niêm yết có khoảng 10 doanh nghiệp ngành dịch vụ du lịch tập trung chủ yếu tại sàn HSX (4 công ty), HNX (4 công ty) và Upcom (2 công ty). Trong đó, vốn hóa đứng đầu là các doanh nghiệp niêm yết trên sàn HOSE như DSN (761,2 tỷ), TCT (639,4 tỷ),...

Chi tiết xin xem tại: <https://www.aseansc.com.vn/2016/05/34463-bao-cao-cap-nhat-nganh-dich-vu-du-lich-thang-52016>

Báo cáo cập nhật ngành Thủy sản – Tháng 4/2016

Tính tới thời điểm ngày 01 tháng 04 năm 2016, trên thị trường niêm yết có khoảng 16 doanh nghiệp ngành thủy sản tập trung chủ yếu tại sàn HSX (13 công ty), HNX (3 công ty). Trong đó, vốn hóa đứng đầu là các doanh nghiệp niêm yết trên sàn HOSE như VHC (2.704,4 tỷ), VHG (2.270,4 tỷ), IDI (1.533,8 tỷ), FMC (667,6 tỷ),...

Chi tiết xin xem tại: <https://www.aseansc.com.vn/2016/04/30840-bao-cao-cap-nhat-nganh-thuy-san-thang-42016>

Báo cáo cập nhật ngành Dược phẩm – Tháng 4/2016

Tính tới thời điểm ngày 01 tháng 04 năm 2016, trên thị trường niêm yết có khoảng 13 doanh nghiệp ngành dược tập trung chủ yếu tại sàn HSX (8 công ty), HNX (5). Trong đó đứng đầu là các doanh nghiệp niêm yết trên sàn HOSE như DHG (7.477 tỷ), TRA (2.837,4 tỷ), DMC (2.016,8 tỷ), IMP (1.403,7 tỷ), OPC (936,5 tỷ),...

Chi tiết xin xem tại: <https://www.aseansc.com.vn/2016/04/29983-bao-cao-cap-nhat-nganh-duoc-pham-thang-42016>

Báo cáo cập nhật ngành Khu công nghiệp – Tháng 3/2016

Tính tới thời điểm ngày 01 tháng 03 năm 2016, trên thị trường niêm yết có khoảng 7 doanh nghiệp kinh doanh khu công nghiệp tập trung chủ yếu tại sàn HSX (6 công ty), HNX (1). Tuy nhiên ở phạm vi báo cáo này, chúng tôi chỉ tập trung vào 4 doanh nghiệp có vốn hóa lớn nhất là KBC (6.153,8 tỷ), ITA (4.275,2 tỷ), LHG (490 tỷ) và SZL (362 tỷ).

Chi tiết xin xem tại: <https://www.aseansc.com.vn/2016/03/25925-bao-cao-cap-nhat-nganh-khu-cong-nghiep-thang-32016>

Báo cáo cập nhật ngành Chứng khoán – Tháng 3/2016

Tính tới thời điểm ngày 01 tháng 03 năm 2016, trên thị trường niêm yết có khoảng 20 công ty chứng khoán tập trung chủ yếu tại sàn HNX (13 công ty), HSX (6) và còn lại là Upcom. Tuy nhiên ở phạm vi báo cáo này, chúng tôi chỉ tập trung vào 4 doanh nghiệp có vốn hóa lớn nhất là SSI (10.897,3 tỷ), HCM (4.108,1 tỷ), VND (1.813,4 tỷ) và BVS (953,2 tỷ).

Chi tiết xin xem tại: <https://www.aseansc.com.vn/2016/03/25211-bao-cao-cap-nhat-nganh-chung-khoan-thang-32016>

Ngày 09/12/2016

BÁO CÁO PHÂN TÍCH KỸ THUẬT (CÁC BÁO CÁO PHÁT HÀNH GẦN NHẤT)

Tên báo cáo	Chi tiết
Báo cáo phân tích kỹ thuật – REE, SAM, SBT, SHI (09/12/2016)	Tải xuống
Báo cáo phân tích kỹ thuật – PVE, PVX, PVC, PXS (08/12/2016)	Tải xuống
Báo cáo phân tích kỹ thuật – PPC, PVI, PTB, PVD (07/12/2016)	Tải xuống
Báo cáo phân tích kỹ thuật – PHR, PGD, PGS, PVS (06/12/2016)	Tải xuống
Báo cáo phân tích kỹ thuật – PAN, PET, PGC, QCG (05/12/2016)	Tải xuống
Báo cáo phân tích kỹ thuật – OPC, PAC, PDR, NT2 (02/12/2016)	Tải xuống
Báo cáo phân tích kỹ thuật – NLG, NBB, NCT, NKG (01/12/2016)	Tải xuống
Báo cáo phân tích kỹ thuật – MHC, MSN, MWG, NAF (30/11/2016)	Tải xuống
Báo cáo phân tích kỹ thuật – LIX, LM8, LSS, MBB (29/11/2016)	Tải xuống
Báo cáo phân tích kỹ thuật – LCG, LDG, LHG, BCC (28/11/2016)	Tải xuống
Báo cáo phân tích kỹ thuật – KDC, KDH, KMR, KLF (25/11/2016)	Tải xuống
Báo cáo phân tích kỹ thuật – HT1, HTI, HVG, IDI (23/11/2016)	Tải xuống
Báo cáo phân tích kỹ thuật – HNG, HPG, HQC, HSG (22/11/2016)	Tải xuống
Báo cáo phân tích kỹ thuật – HBC, HCM, HDC, HHS (21/11/2016)	Tải xuống
Báo cáo phân tích kỹ thuật – HAG, HAH, HAI, HAR (18/11/2016)	Tải xuống
Báo cáo phân tích kỹ thuật – FMC, FPT, GAS, GMD (17/11/2016)	Tải xuống
Báo cáo phân tích kỹ thuật – EIB, ELC, FCM, FLC (16/11/2016)	Tải xuống
Báo cáo phân tích kỹ thuật – DPM, DQC, DRC, DXG (15/11/2016)	Tải xuống
Báo cáo phân tích kỹ thuật – DHM, DIC, DRH, DLG (14/11/2016)	Tải xuống
Báo cáo phân tích kỹ thuật – DCM, DCL, DCS, DIG (11/11/2016)	Tải xuống
Báo cáo phân tích kỹ thuật – DBC, EVE, FCN, FIT (10/11/2016)	Tải xuống
Báo cáo phân tích kỹ thuật – CSM, CCL, CNG, CLL (09/11/2016)	Tải xuống
Báo cáo phân tích kỹ thuật – CMG, CTD, CTG, CVT (08/11/2016)	Tải xuống
Báo cáo phân tích kỹ thuật – BMI, BVS, BVH, BTP (07/11/2016)	Tải xuống
Báo cáo phân tích kỹ thuật – BHS, BCG, CEO, CII (04/11/2016)	Tải xuống
Báo cáo phân tích kỹ thuật – AAA, ACB, BID, BIC (03/11/2016)	Tải xuống
Báo cáo phân tích kỹ thuật – VTO, TNG, VIX, MBS (02/11/2016)	Tải xuống
Báo cáo phân tích kỹ thuật – VNE, VNM, VSC, VSH (01/11/2016)	Tải xuống
Báo cáo phân tích kỹ thuật – VIS, VHG, VIC, VIP (31/10/2016)	Tải xuống
Báo cáo phân tích kỹ thuật – VCG, VGS, VND, VKC (28/10/2016)	Tải xuống
Báo cáo phân tích kỹ thuật – TIG, TVS, VCB, VHC (27/10/2016)	Tải xuống
Báo cáo phân tích kỹ thuật – TCL, TCM, TDH, TSC (26/10/2016)	Tải xuống

 Vui lòng xem chi tiết tại: <https://www.aseansc.com.vn/trung-tam-phan-tich/bao-cao-phan-tich-ky-thuat>

Ngày 09/12/2016

LỊCH SỰ KIỆN CHỨNG KHOÁN NỔI BẬT

Ngày GDKHQ	Ngày ĐKCC	Ngày TH	Mã CK	Sàn	Nội dung sự kiện	Giá HT	Thay đổi
09/12/2016	12/12/2016	22/12/2016	NHC	HNX	Trả cổ tức đợt 1/2016 bằng tiền, 1,000 đồng/CP	31	0.3 (0.98%)
n/a	n/a	09/12/2016	HAX	HOSE	Niêm yết cổ phiếu bổ sung - 3,115,365 CP	39.2	0 (0%)
n/a	n/a	09/12/2016	PVD	HOSE	Niêm yết cổ phiếu bổ sung - 34,799,901 CP	23.1	0.35 (1.54%)
09/12/2016	12/12/2016	27/12/2016	WSB	UPCoM	Trả cổ tức đợt 1/2016 bằng tiền, 1,000 đồng/CP	n/a	n/a
09/12/2016	12/12/2016	30/12/2016	ARM	HNX	Trả cổ tức đợt 1/2016 bằng tiền, 1,000 đồng/CP	33.8	0 (0%)
n/a	n/a	09/12/2016	VPH	HOSE	Giao dịch bổ sung - 6,910,409 CP	6.45	-0.2 (-3.01%)
09/12/2016	12/12/2016	22/12/2016	PHC	HNX	Trả cổ tức năm 2015 bằng tiền, 1,000 đồng/CP	10.2	0 (0%)
09/12/2016	12/12/2016	28/12/2016	DHP	HNX	Trả cổ tức đợt 1/2016 bằng tiền, 500 đồng/CP	10.1	-0.2 (-1.94%)
n/a	n/a	09/12/2016	GTN	HOSE	Niêm yết cổ phiếu bổ sung - 100,000,000 CP	18.65	-0.05 (-0.27%)
n/a	n/a	09/12/2016	SZE	UPCoM	Giao dịch lần đầu - 30,000,000 CP	n/a	n/a
n/a	n/a	09/12/2016	NQT	UPCoM	Giao dịch lần đầu - 18,233,269 CP	n/a	n/a
n/a	n/a	12/12/2016	MES	UPCoM	Giao dịch lần đầu - 18,600,000 CP	n/a	n/a
n/a	n/a	12/12/2016	MWG	HOSE	Giao dịch bổ sung - 3,492,499 CP	n/a	n/a
12/12/2016	13/12/2016	n/a	CAV	HOSE	Thực hiện quyền mua cổ phiếu phát hành thêm, tỷ lệ 1:1, giá 20.000 đồng/CP	90	-2 (-2.17%)
12/12/2016	13/12/2016	23/12/2016	SJD	HOSE	Trả cổ tức năm 2015 bằng tiền, 2,500 đồng/CP	29.2	0.5 (1.74%)
12/12/2016	13/12/2016	n/a	NPS	HNX	Hợp ĐHCĐ bất thường năm 2016	12.5	0 (0%)
12/12/2016	13/12/2016	n/a	FMC	HOSE	Hợp ĐHCĐ thường niên năm 2016	13.8	0 (0%)
12/12/2016	13/12/2016	n/a	FMC	HOSE	Hợp ĐHCĐ thường niên năm 2016	19.8	0 (0%)
12/12/2016	13/12/2016	n/a	FMC	HOSE	Hợp ĐHCĐ thường niên năm 2016	19.8	-0.2 (-1%)
13/12/2016	14/12/2016	28/12/2016	TCT	HOSE	Trả cổ tức đợt 1/2016 bằng tiền, 1,700 đồng/CP	55	0.4 (0.73%)
n/a	n/a	13/12/2016	HT1	HOSE	Giao dịch bổ sung - 63,589,911 CP	22.6	-0.5 (-2.16%)
13/12/2016	14/12/2016	n/a	PGT	HNX	Lấy ý kiến CĐ bằng văn bản	4.5	-0.5 (-10%)

(Cập nhật 17h20 ngày 09/12/2016)

ĐIỀU KIỆN SỬ DỤNG BẢN TIN VÀ KHUYẾN CÁO

Điều kiện sử dụng bản tin: Bản tin nhận định thị trường này được Công ty Cổ phần Chứng khoán ASEAN cung cấp cho một bộ phận khách hàng nhất định có mở tài khoản tại Công ty. Mọi sự cung cấp khi chưa được sự đồng ý của Công ty đều bị coi là vi phạm bản quyền.

Khuyến cáo: Nội dung trong bản tin này được Công ty Cổ phần Chứng khoán ASEAN tổng hợp và phân tích từ các nguồn thông tin đại chúng được xem là đáng tin cậy và chỉ đơn thuần phục vụ mục đích tham khảo. Công ty không chịu trách nhiệm với bất kỳ quyết định mua hay bán khi khách hàng sử dụng các thông tin trên.