

Ngày 12/12/2016

TỔNG HỢP THÔNG TIN TRONG NGÀY
THÔNG TIN DOANH NGHIỆP
HAR: Chủ tịch HĐQT đăng ký bán 3 triệu cp

HAR - CTCP Đầu tư Thương mại BĐS An Dương Thảo Điền - Ông Nguyễn Nhân Bảo - Chủ tịch HĐQT kiêm Tổng Giám đốc đăng ký thoái 3 triệu cp nhằm giải quyết nhu cầu cá nhân. Nếu giao dịch thành công, tỷ lệ sở hữu dự kiến giảm còn 2,83% (hơn 2,7 triệu cp). Thời gian giao dịch dự kiến từ 14/12/2016 đến 12/01/2017 với phương thức giao dịch thỏa thuận và khớp lệnh.

KBC: Chủ tịch HĐQT đăng ký mua hơn 1,33 triệu cp

KBC - Tổng CTCP Phát triển đô thị Kinh Bắc - Ông Đặng Thành Tâm, Chủ tịch HĐQT đăng ký mua hơn 1,33 triệu cổ phiếu KBC từ ngày 14/12 đến 12/01/2017 theo phương thức thỏa thuận và khớp lệnh. Dự kiến giao dịch thành công, ông Tâm sẽ nâng sở hữu tại KBC từ hơn 73,91 triệu cổ phiếu, tỷ lệ 15,74%, lên 75,25 triệu cổ phiếu, tỷ lệ 16,02%.

C32: Cổ đông lớn đăng ký bán toàn bộ 3,36 triệu cp

C32 - CTCP Đầu tư xây dựng 3-2 - Tổng Công ty TNHH MTV Sản xuất xuất nhập khẩu Bình Dương, cổ đông lớn, đăng ký bán thoái vốn toàn bộ 3,36 triệu cổ phiếu C32 sở hữu, tỷ lệ 30% từ 15/12 đến 13/1/2017 theo phương thức thỏa thuận và khớp lệnh.

PSB: Ngân hàng TMCP Á Châu đăng ký bán hơn 5 triệu cp

PSB - CTCP Đầu tư Dầu khí Sao Mai - Bến Đình - Ngân hàng TMCP Á Châu (ACB), tổ chức có liên quan đến bà Nguyễn Ngọc Như Uyên - Ủy viên HĐQT đăng thoái toàn bộ 10,18% vốn (5.092.400 cp). Thời gian dự kiến thực hiện giao dịch từ 13/12/2016 đến 09/01/2017 theo phương thức thỏa thuận. Được biết lý do thoái vốn là để cơ cấu danh mục đầu tư.

TỔNG QUAN TTCK QUỐC TẾ

KHU VỰC	CHỈ SỐ	+/-	ĐIỂM
MỸ	Dow Jones	↑ 142.04	19,756.85
	Nasdaq	↑ 27.14	5,444.50
	S&P 500	↑ 13.34	2,259.53
CHÂU ÂU	FTSE 100	↑ 22.66	6,954.21
	DAX	↑ 24.21	11,203.63
CHÂU Á	CAC 40	↑ 28.59	4,764.07
	Nikkei 225	↑ 241.52	19,237.89
	Hang Seng	↓ -100.86	22,760.98
	Shanghai	↑ 17.52	3,232.88

(Nguồn: Vietstock.vn; Cafef.vn; ASEANSC tổng hợp;...)

(Cập nhật 17h20 ngày 09/12/2016)

TIN KINH TẾ TRONG NƯỚC NỔI BẬT
Ngành cao su dự kiến đạt kim ngạch xuất khẩu 4,36 tỷ USD năm nay

Toàn ngành cao su có khả năng đóng góp 4,36 tỷ USD và chiếm 2,5% tổng kim ngạch xuất khẩu của Việt Nam năm 2016. Việt Nam hiện vẫn giữ vị trí thứ hai về năng suất vườn cây, thứ ba về sản lượng, thứ tư về xuất khẩu cao su toàn cầu. Năm 2015, diện tích cao su nước ta là trên 981.000 ha, sản lượng 1.017 triệu tấn và có triển vọng đạt trên 1,2 triệu tấn năm 2016. Chi tiết xin xem tại: <http://nhipcaudautu.vn/kinh-te/nganh-cao-su-du-kien-dat-kim-ngach-xuat-khau-436-ty-usd-nam-nay-3317206/>

11 tháng: Việt Nam tiêu thụ 271.123 xe ô tô, tăng 26% so với cùng kỳ

Tính đến 11 tháng năm 2016 thị trường ô tô Việt Nam đã tiêu thụ hơn 271 nghìn xe, tăng 26% so với cùng kỳ năm ngoái. Dự kiến cuối năm 2016, lần đầu tiên thị trường sẽ cán mốc bán 300.000 xe ô tô/năm. Chi tiết xin xem tại: <http://www.baomoi.com/viet-nam-du-kien-tieu-thu-ky-luc-300-nghin-o-to-nam-nay/c/21058167.epi>

Ngày 12/12: Tỷ giá trung tâm ở mức 22.117 đồng, tăng 2 đồng so với hôm qua

Tỷ giá trung tâm giữa VND và USD sáng đầu tuần ngày 12/12 được Ngân hàng Nhà nước công bố ở mức 22.125 đồng, tăng 8 đồng so với cuối tuần qua. Với biên độ +/-3% đang được áp dụng, tỷ giá trần mà các ngân hàng được áp dụng hôm nay là 22.788 VND/USD và tỷ giá sàn là 21.462 VND/USD. Lúc 8 giờ 30 phút, Vietcombank niêm yết giá USD ở mức 22.530 - 22.610 VND/USD (mua vào - bán ra), giảm 65 đồng ở cả hai chiều mua vào - bán ra so với cuối tuần qua.

Sáng ngày 12/12: Giá vàng SJC ở mức 36,15 - 36,35 triệu đồng/lượng

Mở cửa lúc 8:30 sáng, các doanh nghiệp vàng trong nước giữ nguyên giá bán so với cuối tuần qua. Giá vàng miếng được Tập Đoàn Vàng bạc đá quý DOJI niêm yết ở mức: 35,80 triệu đồng/lượng (mua vào) và 36,20 triệu đồng/lượng (bán ra), giữ nguyên so với phiên cuối tuần qua. Giá vàng thế giới niêm yết trên sàn New York lúc 5 giờ (giờ Việt Nam) là 1.159,60 USD/ounce, giảm 0,92%. Giá vàng thế giới ở cùng thời điểm thấp hơn giá vàng trong nước, giá quy đổi 31,36 đồng/lượng.

TIN QUỐC TẾ NỔI BẬT
Ngày 09/12: Chỉ số Dow Jones tăng 0,72%, lên 19.756,85 điểm

Kết thúc phiên giao dịch ngày thứ Sáu, chỉ số Dow Jones tăng 142,04 điểm (tương đương 0,72%) lên 19.756,85 điểm, chỉ số S&P 500 tăng 13,34 điểm (tương đương 0,59%) lên 2.259,53 điểm và chỉ số Nasdaq Composite tăng 27,14 điểm (tương đương 0,5%) lên 5.444,50 điểm. Trong đó, S&P 500 ghi nhận ngày thứ 6 tăng liên tiếp, qua đó nâng tổng mức tăng trong năm lên 10,5%. Trong tuần qua, Dow Jones và S&P 500 tăng 3,1%, Nasdaq Composite tăng 3,6%.

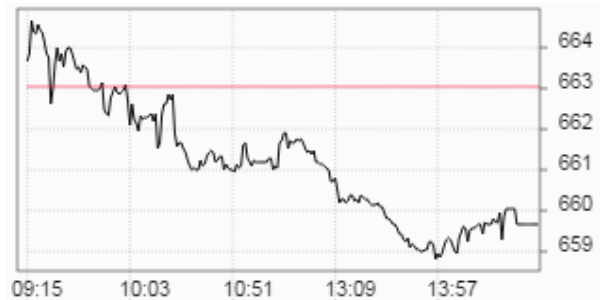
Ngày 09/12: Dầu thô tăng 1,3%, lên 51,50 USD/thùng

Kết thúc phiên giao dịch ngày thứ Sáu, hợp đồng dầu thô ngọt nhẹ WTI giao tháng 1 trên sàn Nymex tăng 66 xu (tương đương 1,3%) lên 51,50 USD/thùng. Tính chung cả tuần qua, giá dầu WTI giảm khoảng 0,4% sau khi nhảy vọt hơn 12% trong tuần trước. Hợp đồng dầu Brent giao tháng 2 trên sàn London tăng 44 xu (tương đương 0,8%) lên 54,33 USD/thùng, nhưng vẫn giảm hơn 0,2% trong tuần.

Ngày 12/12/2016

TỔNG HỢP DIỄN BIẾN THỊ TRƯỜNG
TỔNG QUAN THỊ TRƯỜNG - CHỈ SỐ VNI-INDEX

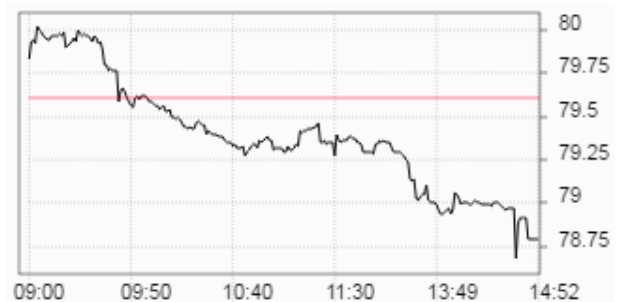
Thay đổi (điểm)	↓	-3,37/-0,51%
Giá trị (điểm)	↓	659.70
Khối lượng (cp)		111,503,595
Giá trị (tỷ đồng)		2,330.63
Số cp tăng giá	↑	88
Số cp giảm giá	↓	146
Số cp đứng giá	→	86

DIỄN BIẾN THỊ TRƯỜNG - CHỈ SỐ VN-INDEX


Mã	Mở	Đóng	Cao	Thấp	KL	Thay đổi
SAB	172.8	172.8	172.8	172.8	35,690	↑ 7.0%
HID	20.15	21.45	21.45	20.1	2,202,860	↑ 7.0%
DTT	9.45	9.45	9.45	9.45	10	↑ 6.9%
LGL	8	8	8	7	5,830	↑ 6.8%
TCO	9.61	11	11	9.61	20	↑ 6.8%

TỔNG QUAN THỊ TRƯỜNG - CHỈ SỐ HNX-INDEX

Thay đổi (điểm)	↓	-0,82/-1,03%
Giá trị (điểm)	↓	78.79
Khối lượng (cp)		47,481,737
Giá trị (tỷ đồng)		402.77
Số cp tăng giá	↑	48
Số cp giảm giá	↓	146
Số cp đứng giá	→	181

DIỄN BIẾN THỊ TRƯỜNG - CHỈ SỐ HNX-INDEX


Mã	Mở	Đóng	Cao	Thấp	KL	Thay đổi
PPP	11	11	11	11	100	↑ 10.0%
DST	34.3	34.3	34.3	34.3	61,520	↑ 9.9%
TET	27.2	27.2	27.2	23	3,300	↑ 9.7%
DLR	11.5	11.5	11.5	10.5	100	↑ 9.5%
SEB	35	35	35	35	100	↑ 8.7%

TỔNG QUAN GD NĐTNN

TỔNG KL (CỔ PHIẾU)	SÀN HCM	SÀN HN
MUA	6,651,120	883,100
BÁN	8,765,270	193,839
MUA - BÁN	-2,114,150	689,261

SÀN HCM và SÀN HN

Ngày 12/12, khối ngoại **mua ròng** tổng cộng hơn **133,77 tỷ đồng** trên cả hai sàn. Trên sàn **HOSE**, khối ngoại **mua ròng** gần **124,50 tỷ đồng**. Trên sàn **HNX**, khối ngoại **mua ròng** gần **9,27 tỷ đồng**.

(Nguồn: Vietstock.vn; Cafef.vn; ASEANSC tổng hợp;...)

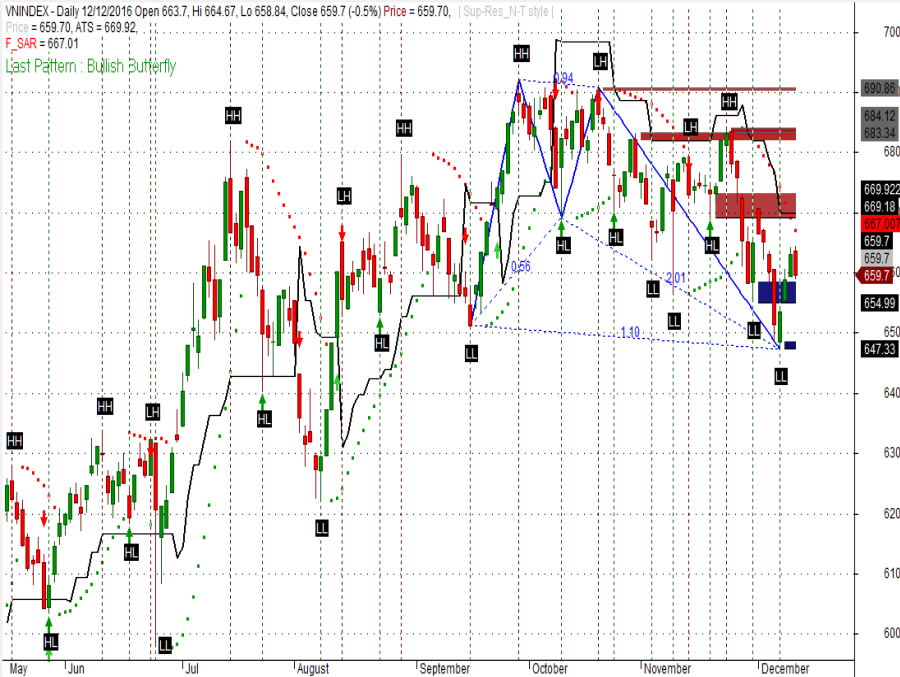
TỈ LỆ ẢNH HƯỞNG ĐẾN CHỈ SỐ VN-INDEX
Vốn hóa thị trường (Ngày 09/12/2016): 1,448,790.00 tỷ đồng
Giá trị VN-INDEX (Ngày 09/12/2016): 663.07 điểm

Mã CK	Tỷ lệ ảnh hưởng	KL niêm yết	Giá tham chiếu	Giá khớp	+/-	%	KL khớp	Điểm ảnh hưởng
VNM	11.3%	1,209,549,924	135.2	133.7	-2.1	-1.6%	1,685,520	-1.16
GAS	8.6%	1,913,950,000	65	66	0.0	0.0%	171,330	0.00
SAB	6.7%	641,281,186	151	172.8	11.3	7.0%	35,690	3.10
VCB	6.4%	2,665,020,334	35	34.9	-0.2	-0.4%	557,230	-0.18
VIC	6.2%	2,153,234,792	42	42	0.0	0.0%	756,230	0.00
CTG	4.0%	3,723,404,556	15.55	15	-0.4	-2.6%	894,390	-0.69
BID	3.5%	3,418,715,334	14.8	14.6	-0.2	-1.0%	1,565,240	-0.24
MSN	3.3%	756,075,674	63.3	63	-0.3	-0.5%	301,240	-0.10
ROS	3.3%	430,000,000	111.2	108	-3.2	-2.9%	3,199,240	-0.63
BVH	2.7%	680,471,434	58.1	57.4	-1.3	-2.2%	193,550	-0.40
HPG	2.1%	732,951,419	40.9	40.7	-0.2	-0.5%	2,412,750	-0.07
MWG	1.6%	146,888,974	155	152.6	-2.4	-1.6%	84,390	-0.16
MBB	1.5%	1,604,000,000	13.15	13.2	-0.1	-0.8%	135,750	-0.07
FPT	1.3%	459,426,684	42.25	42.2	-0.7	-1.6%	372,110	-0.14
STB	0.8%	1,485,215,716	7.91	7.61	-0.2	-2.4%	1,239,220	-0.13
EIB	0.8%	1,235,522,904	9.5	10	0.2	2.0%	246,520	0.11
HSG	0.6%	196,539,829	46.5	46.15	-0.1	-0.2%	1,566,880	-0.01
SSI	0.6%	480,063,684	18.7	18.5	-0.3	-1.3%	1,036,860	-0.05
DPM	0.6%	391,400,000	22.8	22.6	0.1	0.4%	661,960	0.02
BMP	0.6%	45,478,480	187.5	189.9	-0.8	-0.4%	3,650	-0.02

(Nguồn: ASEANSC tổng hợp, Cophieu68, HOSE)

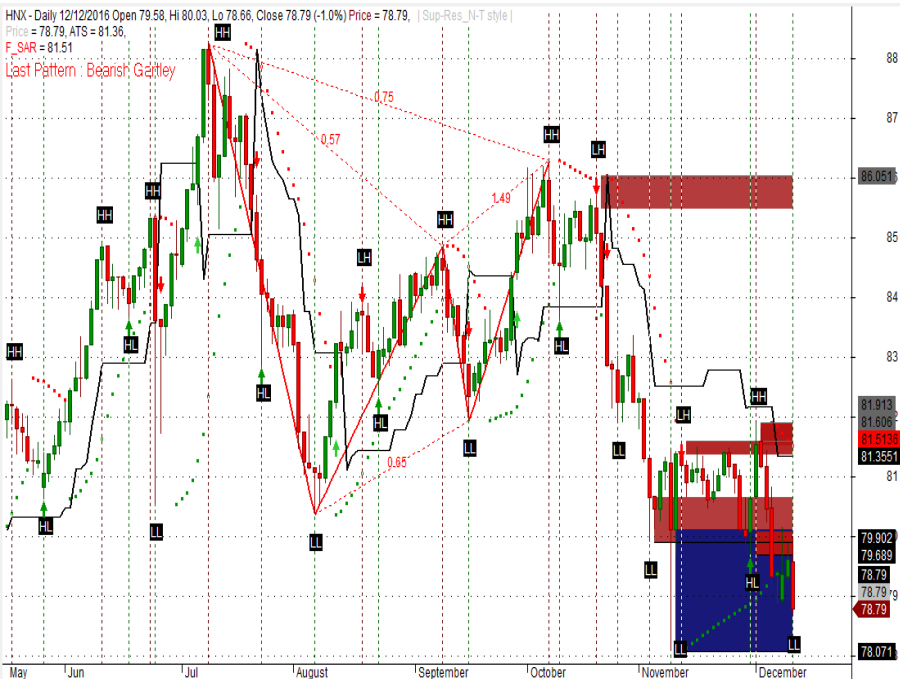
PHÂN TÍCH KỸ THUẬT

VN-INDEX



90% cash | 10% stocks
 Vùng mua: 650 - 655 | Vùng chốt lời ngắn hạn: 660 - 665

HNX-INDEX



90% cash | 10% stocks
 Vùng mua: 79.0 - 79.5 | Vùng chốt lời ngắn hạn: 80.0 - 80.5

Phân tích kỹ thuật

Nhận định: Dựa vào chuyển động của các chỉ báo kỹ thuật, chúng tôi cho rằng Vn-Index sẽ kiểm tra vùng kháng cự gần nhất tại 660 - 665 điểm.

Khuyến nghị ngắn hạn:

Trong kịch bản tiêu cực, vùng hỗ trợ gần của Vn-Index được dự báo nằm tại 650 - 655 điểm. Đây được xem là điểm mua vào tăng tỷ trọng cổ phiếu trong danh mục. Xem xét bán ra khi thủng ngưỡng hỗ trợ 650. Vùng hỗ trợ tiếp theo ở mức 640 - 645 điểm.

Trong kịch bản tích cực, chỉ số cho phản ứng hồi phục trở lại thì vùng 660 - 665 điểm sẽ đóng vai trò là vùng kháng cự gần, đồng thời là điểm bán giảm tỷ trọng cổ phiếu trong danh mục. Vùng kháng cự tiếp theo ở mức 670 - 675 điểm.

Tỷ trọng danh mục đề nghị: 90% cash/ 10% stocks.

Chỉ báo kỹ thuật			
Trend	Momentum	Volatility	
ADX	↓ ROC	→ BBs	→
MA	↓ RSI	↓ SD	↑
MACD	↓ Stochastic	↓ ATR	→
PSAR	↓ %R	↑ Volume	
Aroon	↓ MFI	↓ Volume	↓

Phân tích kỹ thuật

Nhận định: Dựa vào chuyển động của các chỉ báo kỹ thuật, chúng tôi cho rằng Hnx-Index sẽ kiểm tra vùng hỗ trợ gần nhất tại 79.0 - 79.5 điểm.

Khuyến nghị ngắn hạn:

Trong kịch bản tiêu cực, vùng hỗ trợ gần của Hnx-Index được dự báo nằm tại 79.0 - 79.5 điểm. Đây được xem là điểm mua vào tăng tỷ trọng cổ phiếu trong danh mục. Xem xét bán ra khi thủng ngưỡng hỗ trợ 79.0. Vùng hỗ trợ tiếp theo ở mức 78.0 - 78.5.

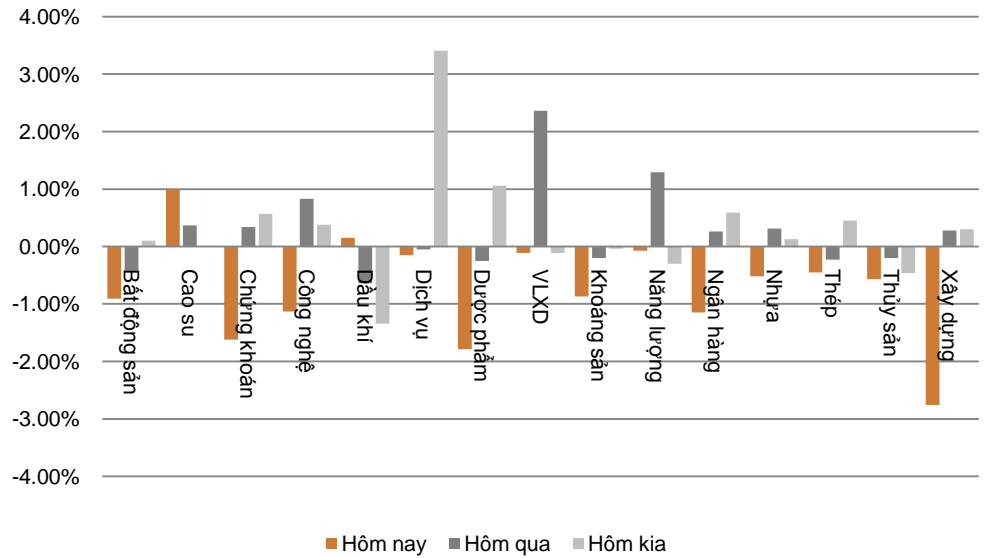
Trong kịch bản tích cực, chỉ số cho phản ứng hồi phục trở lại thì vùng 80.0 - 80.5 điểm sẽ đóng vai trò là vùng kháng cự gần, đồng thời là điểm bán giảm tỷ trọng cổ phiếu trong danh mục. Vùng kháng cự tiếp theo ở mức 81.0 - 81.5 điểm.

Tỷ trọng danh mục đề nghị: 90% cash/ 10% stocks.

Chỉ báo kỹ thuật			
Trend	Momentum	Volatility	
ADX	↓ ROC	↓ BBs	↓
MA	↓ RSI	↓ SD	↓
MACD	↓ Stochastic	↓ ATR	↑
PSAR	↓ %R	↓ Volume	
Aroon	↓ MFI	↓ Volume	↑

DIỄN BIẾN CHỈ SỐ NGÀNH

Ngành	Thay đổi
Bất động sản	↓ -0.91%
Cao su	↑ 1.00%
Chứng khoán	↓ -1.62%
Công nghệ	↓ -1.13%
Dầu khí	↑ 0.15%
Dịch vụ	↓ -0.15%
Dược phẩm	↓ -1.79%
Vật liệu xây dựng	↓ -0.11%
Khoáng sản	↓ -0.87%
Năng lượng	↓ -0.07%
Ngân hàng	↓ -1.15%
Nhựa	↓ -0.52%
Thép	↓ -0.45%
Thủy sản	↓ -0.57%
Xây dựng	↓ -2.76%

BIỂU ĐỒ NGÀNH

CHI TIẾT NGÀNH

Ngành	Mã chứng khoán	Giá tham chiếu	Giá khớp	+/-	%	KLGD
Cao su	DRC	32	31.8	↓ -0.2	↓ -0.6%	181,300
	CSM	19.35	18.9	↓ -0.4	↓ -1.8%	553,110
	PHR	23.6	25.3	↑ 1.3	↑ 5.4%	902,890
	DPR	35.4	36.8	↑ 1.6	↑ 4.6%	43,110
	HRC	38.55	38.45	→ 0.0	→ 0.0%	-
Dầu khí	DPM	22.8	22.6	↑ 0.1	↑ 0.4%	661,960
	PVS	17	17.1	↑ 0.4	↑ 2.4%	1,276,210
	PVD	21.6	22.2	↑ 0.5	↑ 2.3%	1,351,440
	PVI	24.1	23.9	↓ -0.2	↓ -0.8%	9,810
Xây dựng	PVT	11.95	11.75	↓ -0.2	↓ -1.3%	236,330
	CTD	171.9	178	↑ 0.5	↑ 0.3%	151,300
	CII	29.15	28.8	↓ -0.6	↓ -2.0%	395,640
Xây dựng	VCG	14.7	13.2	↓ -1.2	↓ -8.3%	1,739,360
	ASM	14.95	14.75	↓ -0.1	↓ -0.3%	1,540,860
	HBC	28.4	26.55	↓ -1.6	↓ -5.5%	2,021,850
	HUT	11.5	10.7	↓ -0.7	↓ -6.1%	1,309,560

(Cập nhật 17h20 ngày 09/12/2016)

Ngày 12/12/2016

ĐẦU TƯ THEO NHÓM NGÀNH

Ngành	Lợi nhuận 1 tuần	Lợi nhuận 1 tháng	Lợi nhuận 1 quý	Lợi nhuận 1 năm	Chi tiết
Xi măng	↓ -0.27%	↓ -47.26%	↓ -6.84%	↑ 0.55%	Cổ phiếu nổi bật: HT1, BCC...
Xây dựng và xây lấp	↓ -1.49%	↑ 4.35%	↓ -0.25%	↑ 62.83%	Cổ phiếu nổi bật: CTD, PXS, VCG, VNE...
Vận tải	↓ -2.20%	↓ -1.05%	↓ -11.33%	↑ 8.00%	Cổ phiếu nổi bật: GMD, PVT, VIP, VOS, VTO...
Dược phẩm	↑ 0.18%	↓ -8.01%	↓ -16.52%	↑ 69.11%	Cổ phiếu nổi bật: DCL, DHG, DMC, IMP...
Đường	↑ 0.23%	↓ -4.53%	↓ -9.69%	↑ 31.09%	Cổ phiếu nổi bật: BHS, LSS, SBT...
Chứng khoán	↓ -4.31%	↓ -7.78%	↓ -13.35%	↓ -15.08%	Cổ phiếu nổi bật: HCM, SSI, VND...
Ngân hàng	↓ -1.90%	↓ -5.02%	↓ -9.42%	↓ -2.91%	Cổ phiếu nổi bật: BID, CTG, EIB, MBB, SHB, VCB...
Cảng biển	↓ -1.67%	↓ -1.69%	↓ -10.15%	↓ -6.77%	Cổ phiếu nổi bật: GMD, HAH, VSC...
Bất động sản	↓ -0.07%	↓ -47.99%	↑ 2.82%	↑ 39.69%	Cổ phiếu nổi bật: DIG, HBC, IJC, KBC, SCR, VIC...
Thép	↓ -2.59%	↑ 1.50%	↓ -4.22%	↑ 70.38%	Cổ phiếu nổi bật: HPG, HSG, TLH, VGS, VIS, NKG...
Sữa	→ 0.00%	↓ -3.70%	↓ -5.46%	↑ 32.86%	Cổ phiếu nổi bật: HNM, VNM...
Phân bón	↓ -12.04%	↓ -20.29%	↓ -14.88%	↓ -19.28%	Cổ phiếu nổi bật: BFC, DCM, DPM, LAS...
Săm lốp	↑ 0.78%	↓ -11.90%	↓ -21.63%	↓ -4.70%	Cổ phiếu nổi bật: CSM, DRC, SRC...
Thủy sản	↑ 7.13%	↓ -0.58%	↓ -2.28%	↑ 20.22%	Cổ phiếu nổi bật: FMC, HVG, IDI, VHC...
Dệt may	↓ -0.19%	↓ -13.03%	↓ -18.30%	↓ -44.20%	Cổ phiếu nổi bật: STK, TCM, TNG...
Điện	↑ 0.37%	↑ 6.64%	↑ 2.57%	↑ 9.23%	Cổ phiếu nổi bật: BTP, PPC, VSH, NT2...
Dầu khí	↓ -5.25%	↓ -4.08%	↓ -1.45%	↑ 52.33%	Cổ phiếu nổi bật: GAS, PVC, PVD, PVS...
Bảo hiểm	↓ -5.89%	↓ -14.00%	↓ -3.37%	↑ 17.33%	Cổ phiếu nổi bật: BIC, BMI, BVH, PTI...
Khoáng sản	↓ -7.70%	↓ -17.98%	↓ -21.72%	↓ -37.37%	Cổ phiếu nổi bật: BGM, DHM, KSA, KSQ, LCM...
Nông nghiệp	↓ -8.83%	↓ -1.90%	↓ -20.57%	↓ -76.42%	Cổ phiếu nổi bật: HKB, HNG, TSC...

Nhận định

Ngành Thủy sản là ngành có mức **lợi nhuận tuần** lớn nhất **7.13%**. **Ngành Điện** là ngành có mức **lợi nhuận tháng** lớn nhất **6.64%**. **Ngành Bất động sản** là ngành có mức **lợi nhuận quý** lớn nhất **2.82%**. **Ngành Thép** là ngành có mức **lợi nhuận năm** lớn nhất **70.38%**.

(Cập nhật ngày 08/12/2016)

Ngày 12/12/2016

DANH MỤC CỦA CANSLIM
CÁC KHUYẾN NGHỊ CÒN MỞ TRẠNG THÁI

Mã CP	Mua Bán	Trạng thái	Giá mua/Bán	Giá hiện tại	Giá mục tiêu	Lãi lỗ tiềm năng	Lãi lỗ ghi nhận	Ngày mở TT	Ghi chú
DSN	Mua	Mở	62.5	67.5	75.1	↑ 20.2%	↑ 8.0%	06/05/2016	
TCT	Mua	Mở	52.0	56.5	66.8	↑ 28.5%	↑ 8.7%	06/05/2016	
HAG	Mua	Mở	6.9	6.4	11.2	↑ 62.3%	↓ -7.2%	15/08/2016	
PMC	Mua	Mở	63.5	72.9	72.4	↑ 14.0%	↑ 14.8%	15/08/2016	
VNM	Mua	Mở	137.0	146.0	150.0	↑ 9.5%	↑ 6.6%	21/09/2016	
GAS	Mua	Mở	66.0	71.6	74.0	↑ 12.1%	↑ 8.5%	21/09/2016	
HUT	Mua	Mở	12.5	13.1	16.5	↑ 32.0%	↑ 4.8%	21/09/2016	
ONE	Mua	Mở	7.8	7.9	10.3	↑ 32.1%	↑ 1.3%	24/10/2016	
HNG	Mua	Mở	7.4	7.6	10.0	↑ 35.1%	↑ 2.4%	22/11/2016	
Trung bình:							↑ 6.3%		

CÁC KHUYẾN NGHỊ ĐÃ ĐÓNG TRONG THÁNG

Mã CP	Mua Bán	Trạng thái	Giá mua/Bán	Giá hiện tại	Giá mục tiêu	Lãi lỗ tiềm năng	Lãi lỗ ghi nhận	Ngày mở TT	Ngày đóng TT
AAA	Mua	Đóng	11.2	14.3	14.0	↑ 25.0%	↑ 27.7%	08/12/2015	12/01/2016
VHG	Mua	Đóng	4.5	6.3	10.5	↑ 133.3%	↑ 40.0%	26/01/2016	17/03/2016
VNM	Mua	Đóng	115.0	138.0	140.0	↑ 21.7%	↑ 20.0%	27/01/2016	17/03/2016
BTP	Mua	Đóng	11.4	15.8	15.3	↑ 34.2%	↑ 38.6%	16/02/2016	25/03/2016
INN	Mua	Đóng	36.0	49.8	49.0	↑ 36.1%	↑ 38.3%	19/01/2016	13/04/2016
KBC	Mua	Mở	13.1	15.0	15.5	↑ 18.3%	↑ 14.5%	26/04/2016	08/06/2016
BPC	Mua	Mở	12.4	17.5	20.0	↑ 61.3%	↑ 41.1%	20/01/2016	08/06/2016
PMC	Mua	Mở	49.0	60.7	72.4	↑ 47.8%	↑ 23.9%	26/04/2016	08/06/2016
Trung bình:							↑ 30.5%		

(Cập nhật ngày 25/10/2016)

Ngày 12/12/2016

BÁO CÁO CÔNG TY (CÁC BÁO CÁO PHÁT HÀNH GẦN NHẤT)

Tên công ty	Ngày phát hành	Khuyến nghị	Giá mục tiêu	Chi tiết
ONE	24/10/2016	Mua [+32%]	10.300 đồng/cổ phiếu	Tài xuống
KDH	06/06/2016	Nắm giữ [+4%]	24.500 đồng/cổ phiếu	Tài xuống
KBC	06/06/2016	Nắm giữ [+1%]	15.000 đồng/cổ phiếu	Tài xuống
VIC	06/06/2016	Nắm giữ [+4%]	56.000 đồng/cổ phiếu	Tài xuống
TLH	27/05/2016	Mua [+30%]	11.000 đồng/cổ phiếu	Tài xuống
VIS	27/05/2016	Nắm giữ [+8%]	11.000 đồng/cổ phiếu	Tài xuống
VGS	26/05/2016	Mua [+20%]	12.500 đồng/cổ phiếu	Tài xuống
NKG	26/05/2016	Mua [+17%]	19.000 đồng/cổ phiếu	Tài xuống
HSG	26/05/2016	Nắm giữ [+8%]	50.000 đồng/cổ phiếu	Tài xuống
HPG	25/05/2016	Nắm giữ [+8%]	36.000 đồng/cổ phiếu	Tài xuống
BID	23/05/2016	Nắm giữ [+5%]	20.000 đồng/cổ phiếu	Tài xuống
SHB	20/05/2016	Nắm giữ [+12%]	7.500 đồng/cổ phiếu	Tài xuống
NVB	20/05/2016	Nắm giữ [+4%]	5.500 đồng/cổ phiếu	Tài xuống
EIB	20/05/2016	Nắm giữ [-7%]	10.500 đồng/cổ phiếu	Tài xuống
STB	19/05/2016	Nắm giữ [-6%]	12.000 đồng/cổ phiếu	Tài xuống
ACB	19/05/2016	Nắm giữ [+11%]	21.000 đồng/cổ phiếu	Tài xuống
MBB	18/05/2016	Nắm giữ [+1%]	15.500 đồng/cổ phiếu	Tài xuống
CTG	17/05/2016	Nắm giữ [+14%]	20.500 đồng/cổ phiếu	Tài xuống
VCB	17/05/2016	Nắm giữ [+12%]	55.000 đồng/cổ phiếu	Tài xuống
SGH	10/05/2016	Nắm giữ [-4%]	24.000 đồng/cổ phiếu	Tài xuống
TCT	10/05/2016	Nắm giữ [+7%]	11.300 đồng/cổ phiếu	Tài xuống
HOT	09/05/2016	Bán [-33%]	14.600 đồng/cổ phiếu	Tài xuống
TCT	06/05/2016	Mua [+26%]	66.800 đồng/cổ phiếu	Tài xuống
DSN	06/05/2016	Mua [+19%]	75.100 đồng/cổ phiếu	Tài xuống
HAG	05/05/2016	Mua [+49%]	11.200 đồng/cổ phiếu	Tài xuống

Khuyến nghị	Diễn giải
Kỳ vọng 12 tháng	
Mua	Nếu giá mục tiêu cao hơn giá thị trường trên 15%
Nắm giữ	Nếu giá mục tiêu so với giá thị trường từ -15% đến 15%
Bán	Nếu giá mục tiêu thấp hơn giá thị trường dưới -15%

 Vui lòng xem chi tiết tại: <https://www.aseansc.com.vn/trung-tam-phan-tich/bao-cao-cong-ty>

Ngày 12/12/2016

BÁO CÁO CẬP NHẬT NGÀNH (CÁC BÁO CÁO PHÁT HÀNH GẦN NHẤT)

Báo cáo cập nhật ngành BĐS – Tháng 6/2016

Tính tới thời điểm ngày 01 tháng 06 năm 2016, trên thị trường niêm yết có khoảng 65 doanh nghiệp BĐS với tổng vốn hóa đạt hơn 160 nghìn tỷ đồng (chiếm khoảng 12% vốn hóa toàn thị trường). Trong đó, vốn hóa đứng đầu là các doanh nghiệp như VIC (104.752,16 tỷ), KBC (6.952,45 tỷ), KDH (4.230 tỷ), ITA (3.772,27 tỷ),... Tuy nhiên, trong báo cáo này chúng tôi chỉ tập trung vào 20 doanh nghiệp BĐS có vốn hóa lớn nhất.

Chi tiết xin xem tại: <https://www.aseansc.com.vn/2016/06/36856-bao-cao-cap-nhat-nganh-bat-dong-san-thang-62016>

Báo cáo cập nhật ngành Sản xuất thép – Tháng 6/2016

Tính tới thời điểm ngày 01 tháng 06 năm 2016, trên thị trường niêm yết có khoảng 10 doanh nghiệp ngành sản xuất thép tập trung chủ yếu tại sàn HSX (7 công ty), HNX (2 công ty). Trong đó, vốn hóa đứng đầu là các doanh nghiệp như HPG (24.404,1 tỷ), HSG (6.498,9 tỷ), NKG (845,6 tỷ), TLH (648,9 tỷ), VIS (511,9 tỷ), VGS (381,6 tỷ),...

Chi tiết xin xem tại: <https://www.aseansc.com.vn/2016/05/36107-bao-cao-cap-nhat-nganh-san-xuat-thep-thang-62016>

Báo cáo cập nhật ngành Ngân hàng – Tháng 5/2016

Tính tới thời điểm ngày 01 tháng 05 năm 2016, trên thị trường niêm yết có 9 ngân hàng, tập trung chủ yếu tại sàn HSX (6 ngân hàng) và HNX (3 ngân hàng). Trong đó, vốn hóa đứng đầu phải kể đến là 3 ngân hàng lớn là VCB (126,32 nghìn tỷ), CTG (65,16 nghìn tỷ) và BID (62,56 nghìn tỷ).

Chi tiết xin xem tại: <https://www.aseansc.com.vn/2016/05/35474-bao-cao-cap-nhat-nganh-ngan-hang-thang-52016>

Báo cáo cập nhật ngành Dịch vụ du lịch – Tháng 5/2016

Tính tới thời điểm ngày 01 tháng 05 năm 2016, trên thị trường niêm yết có khoảng 10 doanh nghiệp ngành dịch vụ du lịch tập trung chủ yếu tại sàn HSX (4 công ty), HNX (4 công ty) và Upcom (2 công ty). Trong đó, vốn hóa đứng đầu là các doanh nghiệp niêm yết trên sàn HOSE như DSN (761,2 tỷ), TCT (639,4 tỷ),...

Chi tiết xin xem tại: <https://www.aseansc.com.vn/2016/05/34463-bao-cao-cap-nhat-nganh-dich-vu-du-lich-thang-52016>

Báo cáo cập nhật ngành Thủy sản – Tháng 4/2016

Tính tới thời điểm ngày 01 tháng 04 năm 2016, trên thị trường niêm yết có khoảng 16 doanh nghiệp ngành thủy sản tập trung chủ yếu tại sàn HSX (13 công ty), HNX (3 công ty). Trong đó, vốn hóa đứng đầu là các doanh nghiệp niêm yết trên sàn HOSE như VHC (2.704,4 tỷ), VHG (2.270,4 tỷ), IDI (1.533,8 tỷ), FMC (667,6 tỷ),...

Chi tiết xin xem tại: <https://www.aseansc.com.vn/2016/04/30840-bao-cao-cap-nhat-nganh-thuy-san-thang-42016>

Báo cáo cập nhật ngành Dược phẩm – Tháng 4/2016

Tính tới thời điểm ngày 01 tháng 04 năm 2016, trên thị trường niêm yết có khoảng 13 doanh nghiệp ngành dược tập trung chủ yếu tại sàn HSX (8 công ty), HNX (5). Trong đó đứng đầu là các doanh nghiệp niêm yết trên sàn HOSE như DHG (7.477 tỷ), TRA (2.837,4 tỷ), DMC (2.016,8 tỷ), IMP (1.403,7 tỷ), OPC (936,5 tỷ),...

Chi tiết xin xem tại: <https://www.aseansc.com.vn/2016/04/29983-bao-cao-cap-nhat-nganh-duoc-pham-thang-42016>

Báo cáo cập nhật ngành Khu công nghiệp – Tháng 3/2016

Tính tới thời điểm ngày 01 tháng 03 năm 2016, trên thị trường niêm yết có khoảng 7 doanh nghiệp kinh doanh khu công nghiệp tập trung chủ yếu tại sàn HSX (6 công ty), HNX (1). Tuy nhiên ở phạm vi báo cáo này, chúng tôi chỉ tập trung vào 4 doanh nghiệp có vốn hóa lớn nhất là KBC (6.153,8 tỷ), ITA (4.275,2 tỷ), LHG (490 tỷ) và SZL (362 tỷ).

Chi tiết xin xem tại: <https://www.aseansc.com.vn/2016/03/25925-bao-cao-cap-nhat-nganh-khu-cong-nghiep-thang-32016>

Báo cáo cập nhật ngành Chứng khoán – Tháng 3/2016

Tính tới thời điểm ngày 01 tháng 03 năm 2016, trên thị trường niêm yết có khoảng 20 công ty chứng khoán tập trung chủ yếu tại sàn HNX (13 công ty), HSX (6) và còn lại là Upcom. Tuy nhiên ở phạm vi báo cáo này, chúng tôi chỉ tập trung vào 4 doanh nghiệp có vốn hóa lớn nhất là SSI (10.897,3 tỷ), HCM (4.108,1 tỷ), VND (1.813,4 tỷ) và BVS (953,2 tỷ).

Chi tiết xin xem tại: <https://www.aseansc.com.vn/2016/03/25211-bao-cao-cap-nhat-nganh-chung-khoan-thang-32016>

Ngày 12/12/2016

BÁO CÁO PHÂN TÍCH KỸ THUẬT (CÁC BÁO CÁO PHÁT HÀNH GẦN NHẤT)

Tên báo cáo	Chi tiết
Báo cáo phân tích kỹ thuật – S99, PVT, PVS, PXT (12/12/2016)	Tài xuống
Báo cáo phân tích kỹ thuật – REE, SAM, SBT, SHI (09/12/2016)	Tài xuống
Báo cáo phân tích kỹ thuật – PVE, PVX, PVC, PXS (08/12/2016)	Tài xuống
Báo cáo phân tích kỹ thuật – PPC, PVI, PTB, PVD (07/12/2016)	Tài xuống
Báo cáo phân tích kỹ thuật – PHR, PGD, PGS, PVS (06/12/2016)	Tài xuống
Báo cáo phân tích kỹ thuật – PAN, PET, PGC, QCG (05/12/2016)	Tài xuống
Báo cáo phân tích kỹ thuật – OPC, PAC, PDR, NT2 (02/12/2016)	Tài xuống
Báo cáo phân tích kỹ thuật – NLG, NBB, NCT, NKG (01/12/2016)	Tài xuống
Báo cáo phân tích kỹ thuật – MHC, MSN, MWG, NAF (30/11/2016)	Tài xuống
Báo cáo phân tích kỹ thuật – LIX, LM8, LSS, MBB (29/11/2016)	Tài xuống
Báo cáo phân tích kỹ thuật – LCG, LDG, LHG, BCC (28/11/2016)	Tài xuống
Báo cáo phân tích kỹ thuật – KDC, KDH, KMR, KLF (25/11/2016)	Tài xuống
Báo cáo phân tích kỹ thuật – HT1, HTI, HVG, IDI (23/11/2016)	Tài xuống
Báo cáo phân tích kỹ thuật – HNG, HPG, HQC, HSG (22/11/2016)	Tài xuống
Báo cáo phân tích kỹ thuật – HBC, HCM, HDC, HHS (21/11/2016)	Tài xuống
Báo cáo phân tích kỹ thuật – HAG, HAH, HAI, HAR (18/11/2016)	Tài xuống
Báo cáo phân tích kỹ thuật – FMC, FPT, GAS, GMD (17/11/2016)	Tài xuống
Báo cáo phân tích kỹ thuật – EIB, ELC, FCM, FLC (16/11/2016)	Tài xuống
Báo cáo phân tích kỹ thuật – DPM, DQC, DRC, DXG (15/11/2016)	Tài xuống
Báo cáo phân tích kỹ thuật – DHM, DIC, DRH, DLG (14/11/2016)	Tài xuống
Báo cáo phân tích kỹ thuật – DCM, DCL, DCS, DIG (11/11/2016)	Tài xuống
Báo cáo phân tích kỹ thuật – DBC, EVE, FCN, FIT (10/11/2016)	Tài xuống
Báo cáo phân tích kỹ thuật – CSM, CCL, CNG, CLL (09/11/2016)	Tài xuống
Báo cáo phân tích kỹ thuật – CMG, CTD, CTG, CVT (08/11/2016)	Tài xuống
Báo cáo phân tích kỹ thuật – BMI, BVS, BVH, BTP (07/11/2016)	Tài xuống
Báo cáo phân tích kỹ thuật – BHS, BCG, CEO, CII (04/11/2016)	Tài xuống
Báo cáo phân tích kỹ thuật – AAA, ACB, BID, BIC (03/11/2016)	Tài xuống
Báo cáo phân tích kỹ thuật – VTO, TNG, VIX, MBS (02/11/2016)	Tài xuống
Báo cáo phân tích kỹ thuật – VNE, VNM, VSC, VSH (01/11/2016)	Tài xuống
Báo cáo phân tích kỹ thuật – VIS, VHG, VIC, VIP (31/10/2016)	Tài xuống
Báo cáo phân tích kỹ thuật – VCG, VGS, VND, VKC (28/10/2016)	Tài xuống
Báo cáo phân tích kỹ thuật – TIG, TVS, VCB, VHC (27/10/2016)	Tài xuống

Vui lòng xem chi tiết tại: <https://www.aseansc.com.vn/trung-tam-phan-tich/bao-cao-phan-tich-ky-thuat>

Ngày 12/12/2016

LỊCH SỰ KIỆN CHỨNG KHOÁN NỔI BẬT

Ngày GDKHQ	Ngày ĐKCC	Ngày TH	Mã CK	Sàn	Nội dung sự kiện	Giá HT	Thay đổi
12/12/2016	13/12/2016	n/a	FMC	HOSE	Họp ĐHCĐ thường niên năm 2016	19.8	-0.2 (-1%)
12/12/2016	13/12/2016	n/a	FMC	HOSE	Họp ĐHCĐ thường niên năm 2016	19.8	-0.2 (-1%)
12/12/2016	13/12/2016	n/a	FMC	HOSE	Họp ĐHCĐ thường niên năm 2016	19.8	-0.2 (-1%)
n/a	n/a	12/12/2016	GMC	HOSE	Niêm yết cổ phiếu bổ sung - 3,865,290 CP	n/a	n/a
12/12/2016	13/12/2016	23/12/2016	SJD	HOSE	Trả cổ tức năm 2015 bằng tiền, 2,500 đồng/CP	29.2	0 (0%)
12/12/2016	13/12/2016	n/a	NPS	HNX	Họp ĐHCĐ bất thường năm 2016	12.5	0 (0%)
12/12/2016	13/12/2016	n/a	CAV	HOSE	Thực hiện quyền mua cổ phiếu phát hành thêm, tỷ lệ 1:1, giá 20.000 đồng/CP	90	-2 (-2.17%)
n/a	n/a	12/12/2016	MWG	HOSE	Giao dịch bổ sung - 3,492,499 CP	162.5	0.5 (0.31%)
n/a	n/a	12/12/2016	MES	UPCoM	Giao dịch lần đầu - 18,600,000 CP	n/a	n/a
n/a	n/a	13/12/2016	MWG	HOSE	Giao dịch bổ sung - 2,665,559 CP	n/a	n/a
13/12/2016	14/12/2016	n/a	PGT	HNX	Lấy ý kiến CĐ bằng văn bản	n/a	n/a
n/a	n/a	13/12/2016	HT1	HOSE	Giao dịch bổ sung - 63,589,911 CP	22.6	-0.5 (-2.16%)
13/12/2016	14/12/2016	28/12/2016	TCT	HOSE	Trả cổ tức đợt 1/2016 bằng tiền, 1,700 đồng/CP	n/a	n/a
14/12/2016	15/12/2016	30/12/2016	TBC	HOSE	Trả cổ tức đợt 1/2016 bằng tiền, 1,000 đồng/CP	26.2	0 (0%)
14/12/2016	15/12/2016	30/12/2016	TBC	HOSE	Trả cổ tức đợt 1/2016 bằng tiền, 1,000 đồng/CP	26.2	0 (0%)
14/12/2016	15/12/2016	20/12/2016	PNJ	HOSE	Lấy ý kiến CĐ bằng văn bản	70	0.9 (1.3%)
14/12/2016	15/12/2016	n/a	SPM	HOSE	Lấy ý kiến CĐ bằng văn bản	13.8	0 (0%)
14/12/2016	15/12/2016	20/12/2016	CTG	HOSE	Lấy ý kiến CĐ bằng văn bản	16.4	0 (0%)
n/a	n/a	14/12/2016	VPS	HOSE	Giao dịch bổ sung - 6,988,798 CP	20.5	-0.2 (-0.97%)
14/12/2016	15/12/2016	n/a	QPH	UPCoM	Họp ĐHCĐ bất thường năm 2016	11.8	0 (0%)
n/a	n/a	14/12/2016	HTW	UPCoM	Giao dịch lần đầu - 20,400,893 CP	n/a	n/a
14/12/2016	15/12/2016	n/a	BTR	UPCoM	Lấy ý kiến CĐ bằng văn bản	10	0 (0%)

(Cập nhật 17h20 ngày 09/12/2016)

ĐIỀU KIỆN SỬ DỤNG BẢN TIN VÀ KHUYẾN CÁO

Điều kiện sử dụng bản tin: Bản tin nhận định thị trường này được Công ty Cổ phần Chứng khoán ASEAN cung cấp cho một bộ phận khách hàng nhất định có mở tài khoản tại Công ty. Mọi sự cung cấp khi chưa được sự đồng ý của Công ty đều bị coi là vi phạm bản quyền.

Khuyến cáo: Nội dung trong bản tin này được Công ty Cổ phần Chứng khoán ASEAN tổng hợp và phân tích từ các nguồn thông tin đại chúng được xem là đáng tin cậy và chỉ đơn thuần phục vụ mục đích tham khảo. Công ty không chịu trách nhiệm với bất kỳ quyết định mua hay bán khi khách hàng sử dụng các thông tin trên.