

Ngày 15/03/2017

TỔNG HỢP THÔNG TIN TRONG NGÀY
THÔNG TIN DOANH NGHIỆP
PVR: GPBank đăng ký bán toàn bộ 1,35 triệu cp

PVR - CTCP Dịch vụ Cao cấp Dầu khí Việt Nam - Ngân hàng thương mại TNHH MTV Dầu khí Toàn Cầu (GPBank) cho biết sẽ thoái toàn bộ 1,35 triệu cp, tương đương 2,54% vốn điều lệ của PVR. Giao dịch sẽ được thực hiện theo phương thức khớp lệnh trên sàn HNX.

HLD: Dệt Hà Nam đăng ký bán 400.000 cp

HLD - CTCP Đầu tư & Phát triển Bất động sản HUDLAND - Công ty TNHH Dệt Hà Nam, tổ chức có liên quan đến Nguyễn Thanh Hương - Ủy viên HĐQT đăng ký bán 400.000 cp trong tổng số 1,9 triệu cp (9,5%) đang nắm giữ. Ngày đăng ký giao dịch dự kiến từ 20/03 đến 19/04.

VGP: Gia đình Phó Chủ tịch HĐQT đăng ký bán 661.970 cp

VGP - CTCP Càng Rau Quả - Dự kiến từ 16/03 đến 14/04, gia đình Phó Chủ tịch HĐQT đăng ký bán 661.970 cp. Cụ thể, ông Đặng Như Bình đăng ký bán 537.970 cp (6,8%), ông Đặng Như Minh đăng ký bán 100.000 cp (1,26%) và bà Nguyễn Thị Kim Phúc đăng ký bán 24.000 cp (0,3%).

DCL: F.I.T đăng ký mua vào 1 triệu cp

DCL - CTCP Dược phẩm Cửu Long - CTCP Tập đoàn F.I.T, Công ty mẹ, đăng ký mua vào 1 triệu cổ phiếu DCL từ ngày 16/3 đến 14/4 theo phương thức thỏa thuận và khớp lệnh. Dự kiến giao dịch thành công, Tập đoàn F.I.T sẽ nâng sở hữu tại DCL lên hơn 40,4 triệu cổ phiếu, tỷ lệ 71,72%.

TỔNG QUAN TTCK QUỐC TẾ

KHU VỰC	CHỈ SỐ	+/-	ĐIỂM
MỸ	Dow Jones	↓ -44.11	20,837.37
	Nasdaq	↓ -18.97	5,856.82
	S&P 500	↓ -8.02	2,365.45
CHÂU ÂU	FTSE 100	↓ -9.23	7,357.85
	DAX	↓ -1.24	11,988.79
	CAC 40	↓ -25.34	4,974.26
CHÂU Á	Nikkei 225	↓ -77.08	19,532.42
	Hang Seng	↓ -119.77	23,708.18
	Shanghai	↓ -5.55	3,233.78

(Nguồn: Vietstock.vn; Cafef.vn; ASEANSC tổng hợp;...)

(Cập nhật 17h20 ngày 15/03/2017)

TIN KINH TẾ TRONG NƯỚC NỔI BẬT
Hà Nội tăng 10 bậc xếp hạng năng lực cạnh tranh cấp tỉnh

Sáng ngày (14/3), Phòng Thương mại & Công nghiệp Việt Nam (VCCI) cùng Cơ quan Viện trợ phát triển quốc tế Hoa Kỳ (USAID) công bố bộ chỉ số đánh giá và xếp hạng về chất lượng điều hành kinh tế của các tỉnh, thành phố tại Việt Nam. Hà Nội lần đầu tiên sau nhiều năm đã vượt ngưỡng 60 điểm, bước vào nhóm có chất lượng điều hành Tốt và ở vị trí 14 trong 63 tỉnh, thành phố. Vị trí này cải thiện 10 bậc so với bảng xếp hạng PCI năm ngoái. Chi tiết xin xem tại: <https://www.stockbiz.vn/News/2017/3/14/724537/ha-noi-tang-10-bac-xep-hang-nang-luc-cananh-tranh-cap-tinh.aspx>

Năm 2016, 65% doanh nghiệp hoạt động có lãi, mức cao nhất 5 năm trở lại đây

Tại buổi công bố bộ chỉ số đánh giá và xếp hạng về chất lượng điều hành kinh tế của các tỉnh, thành phố tại Việt Nam (PCI) sáng 14/3, ông Vũ Tiến Lộc - Chủ tịch Phòng Thương mại và Công nghiệp Việt Nam (VCCI) cho biết: Kết quả điều tra PCI 2016 đã phản ánh dấu hiệu khởi sắc đối với các doanh nghiệp dân doanh trong nước. Khảo sát trong năm vừa qua, 65% doanh nghiệp hoạt động có lãi, mức cao nhất trong 5 năm trở lại đây. Chi tiết xin xem tại: <http://cafef.vn/65-doanh-nghiep-co-lai-cao-nhat-5-nam-qua-20170314150804128.chn>

Ngày 15/03: Tỷ giá trung tâm ở mức 22.262 đồng, không đổi so với hôm qua

Tỷ giá trung tâm giữa VND và USD sáng 15/3 được Ngân hàng Nhà nước công bố ở mức 22.262 đồng, không đổi ngày thứ 3 liên tiếp. Với biên độ +/-3% đang được áp dụng, tỷ giá trần mà các ngân hàng được áp dụng hôm nay là 22.930 VND/USD và tỷ giá sàn là 21.594 VND/USD. Lúc 8 giờ 20 phút, Vietcombank niêm yết giá USD ở mức 22.785 – 22.855 VND/USD (mua vào – bán ra), tăng 15 đồng ở cả chiều mua và bán so với cùng thời điểm sáng qua.

Sáng ngày 15/03: Giá vàng SJC ở mức 36,50 - 36,58 triệu đồng/lượng

Mở cửa lúc 8h30 sáng 14/3, giá vàng miếng được Tập Đoàn Vàng bạc đá quý DOJI niêm yết ở mức: 36,50 triệu đồng/lượng (mua vào) và 36,58 triệu đồng/lượng (bán ra), giảm 40 ngàn đồng chiều mua vào và bán ra so với giá cuối phiên qua. Tới đầu giờ sáng 15/3 (giờ Việt Nam), giá vàng thế giới giao ngay đứng ở mức 1.204 USD/ounce, tăng nhẹ so với phiên liền trước. Vàng thế giới quy đổi theo giá USD ngân hàng có giá gần 33,5 triệu đồng/lượng, chưa tính thuế và phí, thấp hơn giá vàng trong nước gần 3,1 triệu đồng/lượng.

TIN QUỐC TẾ NỔI BẬT
Ngày 14/03: Chỉ số Dow Jones giảm 0.21%, xuống 20,837.37 điểm

Kết thúc phiên giao dịch ngày thứ Ba, chỉ số Dow Jones hạ 44.11 điểm (tương đương 0.21%) xuống 20,837.37 điểm, chỉ số S&P 500 mất 8.02 điểm (tương đương 0.34%) còn 2,365.45 điểm và chỉ số Nasdaq Composite lùi 18.97 điểm (tương đương 0.32%) xuống 5,856.82 điểm. Số cổ phiếu giảm vượt số cổ phiếu tăng trên sàn New York theo tỷ lệ 1.99:1. Trên sàn Nasdaq, tỷ lệ này là 2.09:1.

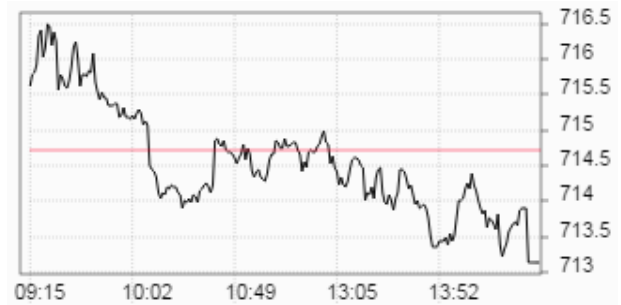
Ngày 14/03: Dầu thô giảm 1.4%, xuống 47.72 USD/thùng

Kết thúc phiên giao dịch ngày thứ Ba, hợp đồng dầu thô ngọt nhẹ WTI giao tháng 4 trên sàn Nymex lùi 68 xu (tương đương 1.4%) xuống 47.72 USD/thùng, mức đóng cửa thấp nhất kể từ cuối tháng 11/2016, đồng thời ghi nhận phiên thứ 7 sụt giảm liên tiếp. Hợp đồng dầu Brent giao tháng 5 trên sàn London mất 43 xu (tương đương 0.8%) còn 50.92 USD/thùng – đánh dấu đà suy yếu 6 phiên liền.

Ngày 15/03/2017

TỔNG HỢP DIỄN BIẾN THỊ TRƯỜNG
TỔNG QUAN THỊ TRƯỜNG - CHỈ SỐ VNI-INDEX

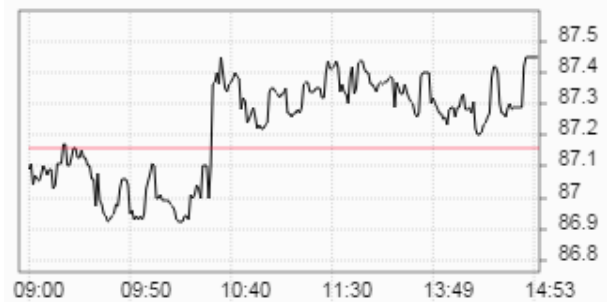
Thay đổi (điểm)	↓	-1,57/-0,22%
Giá trị (điểm)	↓	713.14
Khối lượng (cp)		139,564,828
Giá trị (tỷ đồng)		3,452.40
Số cp tăng giá	↑	103
Số cp giảm giá	↓	141
Số cp đứng giá	→	82

DIỄN BIẾN THỊ TRƯỜNG - CHỈ SỐ VN-INDEX


Mã	Mở	Đóng	Cao	Thấp	KL	Thay đổi
EMC	15.4	15.4	15.4	15.4	12,450	↑ 7.0%
DTT	9.2	9.2	9.2	9.2	580	↑ 6.9%
FUCVR FIT	26.5	26.5	26.5	26.5	440	↑ 6.9%
CAV	57.7	61	61	57.7	85,360	↑ 6.8%
PTL	2.6	2.7	2.7	2.6	829,930	↑ 6.7%

TỔNG QUAN THỊ TRƯỜNG - CHỈ SỐ HNX-INDEX

Thay đổi (điểm)	↑	+0,29/+0,34%
Giá trị (điểm)	↑	87.45
Khối lượng (cp)		38,233,818
Giá trị (tỷ đồng)		422.68
Số cp tăng giá	↑	88
Số cp giảm giá	↓	103
Số cp đứng giá	→	185

DIỄN BIẾN THỊ TRƯỜNG - CHỈ SỐ HNX-INDEX


Mã	Mở	Đóng	Cao	Thấp	KL	Thay đổi
SEB	29.7	29.7	29.7	29.7	100	↑ 10.0%
TET	26	26.9	26.9	26	787	↑ 9.8%
CTP	17.7	19.5	19.5	16.1	539,800	↑ 9.6%
HCT	15.3	15.3	15.3	15.3	100	↑ 9.3%
V21	15.3	16.5	16.5	15.3	188,200	↑ 9.3%

TỔNG QUAN GD NĐTNN

TỔNG KL (CỔ PHIẾU)	SÀN HCM	SÀN HN
MUA	7,794,910	431,228
BÁN	9,205,580	557,785
MUA - BÁN	-1,410,670	-126,557

SÀN HCM và SÀN HN

Ngày 15/03, khối ngoại **mua ròng** tổng cộng hơn **15,49 tỷ đồng** trên cả hai sàn. Trên sàn HOSE, khối ngoại **mua ròng** gần **17,85 tỷ đồng**. Trên sàn HNX, khối ngoại **bán ròng** gần **2,36 tỷ đồng**.

(Nguồn: Vietstock.vn; Cafef.vn; ASEANSC tổng hợp;...)

Ngày 15/03/2017

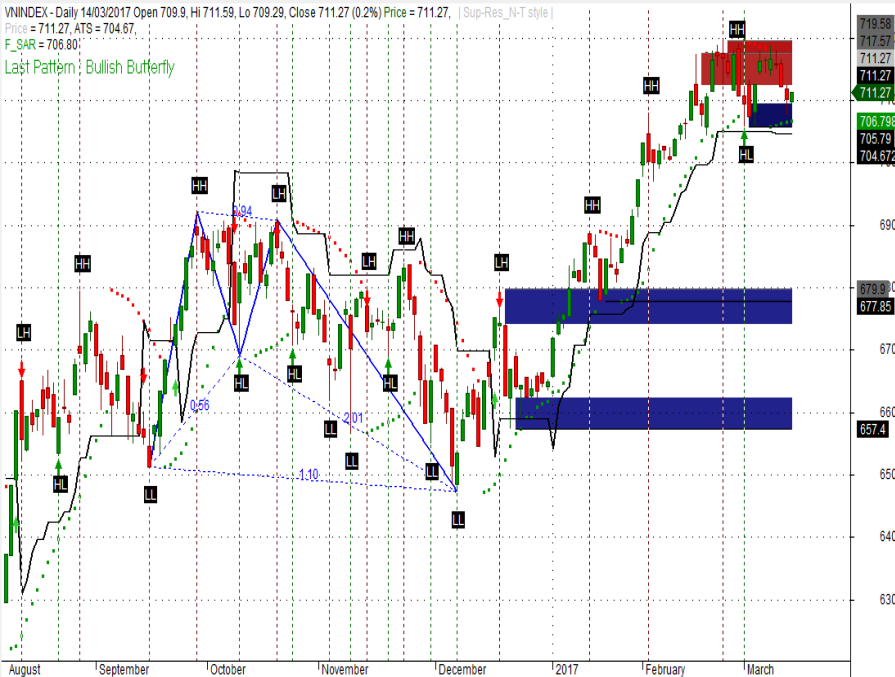
TỈ LỆ ẢNH HƯỞNG ĐẾN CHỈ SỐ VN-INDEX
Vốn hóa thị trường (Ngày 14/03/2017): 1,674,141.00 tỷ đồng
Giá trị VN-INDEX (Ngày 14/03/2017): 714.71 điểm
Cập nhật ngày 15/03/2017

Mã CK	Tỷ lệ ảnh hưởng	KL niêm yết	Giá tham chiếu	Giá khớp	+/-	%	KL khớp	Điểm ảnh hưởng
VNM	11.3%	1,451,453,429	130.7	133	2.3	1.8%	1,182,810	1.43
SAB	8.2%	641,281,186	214	211.6	-2.4	-1.1%	13,250	-0.66
VCB	8.0%	3,597,768,575	37.05	36.95	-0.1	-0.3%	561,660	-0.15
VIC	6.9%	2,637,707,954	44.05	43.5	-0.6	-1.3%	557,540	-0.62
GAS	6.3%	1,913,950,000	55	55	0.0	0.0%	684,900	0.00
ROS	4.5%	430,000,000	175.5	177.8	2.3	1.3%	4,080,830	0.42
CTG	4.0%	3,723,404,556	17.9	17.8	-0.1	-0.6%	1,048,050	-0.16
BID	3.3%	3,418,715,334	16.4	16.45	0.1	0.3%	1,177,930	0.07
MSN	3.0%	1,147,496,374	43.2	43.75	0.6	1.3%	864,380	0.27
NVL	2.7%	589,369,234	75.5	73.3	-2.2	-2.9%	938,030	-0.55
BVH	2.4%	680,471,434	58.9	59	0.1	0.2%	217,720	0.03
VJC	2.3%	300,000,000	129.5	121.5	-8.0	-6.2%	662,540	-1.02
HPG	2.1%	842,874,956	42.05	41.55	-0.5	-1.2%	2,582,180	-0.18
MWG	1.6%	153,950,927	172	174	2.0	1.2%	357,810	0.13
MBB	1.5%	1,712,740,909	14.65	14.5	-0.2	-1.0%	355,820	-0.11
BHN	1.3%	231,800,000	96	95	-1.0	-1.0%	6,590	-0.10
FPT	1.3%	459,426,684	45.7	45.55	-0.2	-0.3%	632,570	-0.03
STB	0.9%	1,485,215,716	10.45	10.35	-0.1	-1.0%	1,299,350	-0.06
CTD	0.9%	77,050,000	200	197	-3.0	-1.5%	113,940	-0.10
EIB	0.8%	1,235,522,904	10.85	10.85	0.0	0.0%	134,130	0.00

(Nguồn: ASEANSC tổng hợp, Cophieu68, HOSE)

PHÂN TÍCH KỸ THUẬT

VN-INDEX



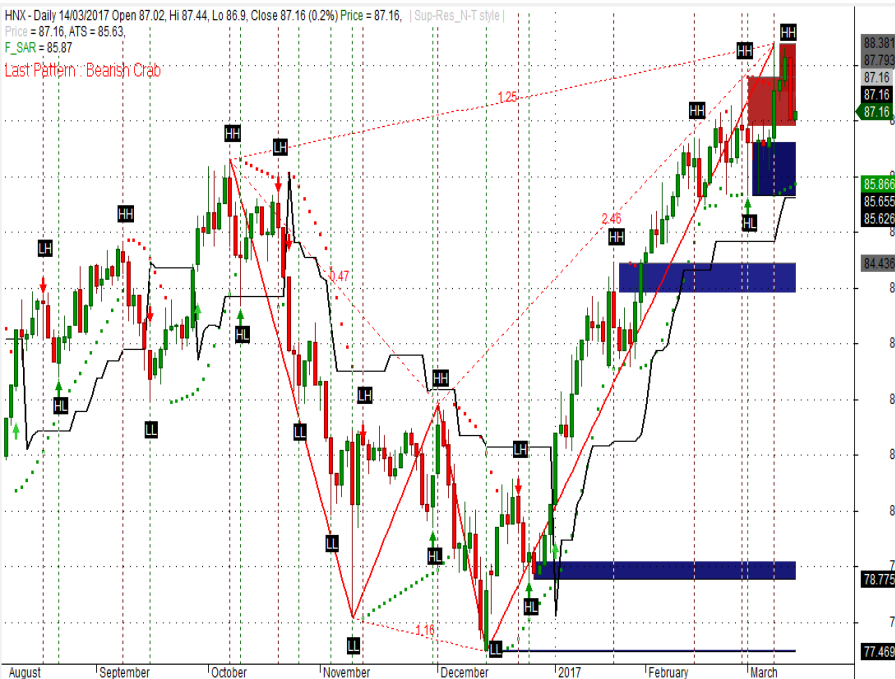
50% cash

50% stocks

Vùng mua: 705 - 710

Vùng chốt lời ngắn hạn: 715 - 720

HNX-INDEX



50% cash

50% stocks

Vùng mua: 86.0 - 87.0

Vùng chốt lời ngắn hạn: 88.0 - 89.0

Phân tích kỹ thuật

Nhận định: Dựa vào chuyển động của các chỉ báo kỹ thuật, chúng tôi cho rằng Vn-Index sẽ kiểm tra vùng kháng cự gần nhất tại 715 - 720 điểm.

Khuyến nghị ngắn hạn:

Trong kịch bản tiêu cực, vùng hỗ trợ gần của Vn-Index được dự báo nằm tại 705 - 710 điểm. Đây được xem là điểm mua vào tăng tỷ trọng cổ phiếu trong danh mục. Xem xét bán ra khi thủng ngưỡng hỗ trợ 705. Vùng hỗ trợ tiếp theo ở mức 695 - 700 điểm.

Trong kịch bản tích cực, chỉ số cho phản ứng hồi phục trở lại thì vùng 715 - 720 điểm sẽ đóng vai trò là vùng kháng cự gần, đồng thời là điểm bán giảm tỷ trọng cổ phiếu trong danh mục. Vùng kháng cự tiếp theo ở mức 725 - 730 điểm.

Tỷ trọng danh mục đề nghị: 50% cash/ 50% stocks.

Chỉ báo kỹ thuật

Trend	Momentum	Volatility
ADX →	ROC →	BBs →
MA →	RSI →	SD ↑
MACD ↑	Stochastic ↑	ATR ↓
PSAR ↑	%R ↑	Volume ↓
Aroon ↓	MFI ↓	Volume ↓

Phân tích kỹ thuật

Nhận định: Dựa vào chuyển động của các chỉ báo kỹ thuật, chúng tôi cho rằng Hnx-Index sẽ kiểm tra vùng hỗ trợ gần nhất tại 86.0 - 87.0 điểm.

Khuyến nghị ngắn hạn:

Trong kịch bản tiêu cực, vùng hỗ trợ gần của Hnx-Index được dự báo nằm tại 86.0 - 87.0 điểm. Đây được xem là điểm mua vào tăng tỷ trọng cổ phiếu trong danh mục. Xem xét bán ra khi thủng ngưỡng hỗ trợ 86.0. Vùng hỗ trợ tiếp theo ở mức 84.0 - 85.0.

Trong kịch bản tích cực, chỉ số cho phản ứng hồi phục trở lại thì vùng 88.0 - 89.0 điểm sẽ đóng vai trò là vùng kháng cự gần, đồng thời là điểm bán giảm tỷ trọng cổ phiếu trong danh mục. Vùng kháng cự tiếp theo ở mức 90.0 - 91.0 điểm.

Tỷ trọng danh mục đề nghị: 50% cash/ 50% stocks.

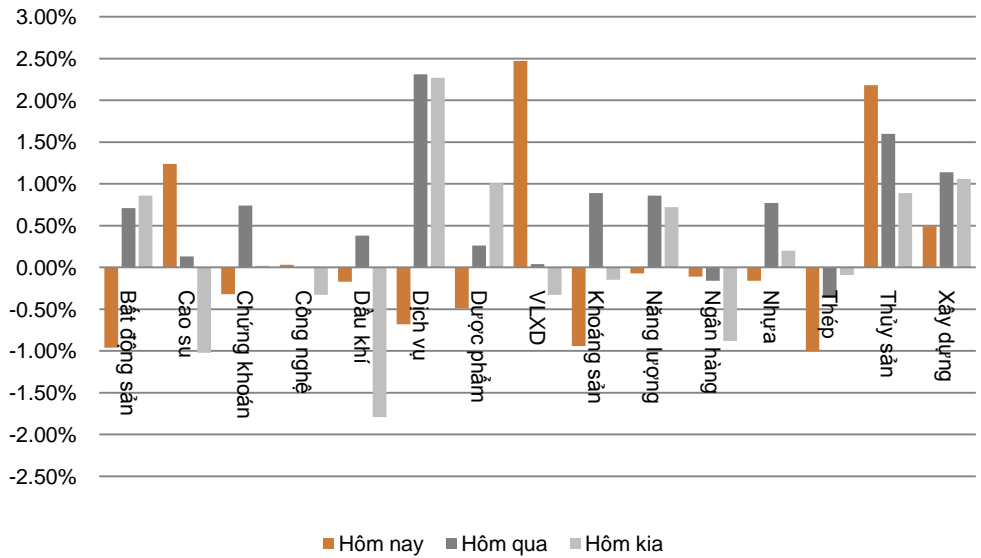
Chỉ báo kỹ thuật

Trend	Momentum	Volatility
ADX →	ROC →	BBs →
MA ↑	RSI ↑	SD ↑
MACD ↑	Stochastic ↑	ATR →
PSAR ↑	%R ↓	Volume ↓
Aroon ↑	MFI ↑	Volume ↓

Ngày 15/03/2017

DIỄN BIẾN CHỈ SỐ NGÀNH

Ngành	Thay đổi
Bất động sản	↓ -0.96%
Cao su	↑ 1.24%
Chứng khoán	↓ -0.32%
Công nghệ	↑ 0.03%
Dầu khí	↓ -0.17%
Dịch vụ	↓ -0.68%
Dược phẩm	↓ -0.49%
Vật liệu xây dựng	↑ 2.47%
Khoáng sản	↓ -0.94%
Năng lượng	↓ -0.07%
Ngân hàng	↓ -0.11%
Nhựa	↓ -0.16%
Thép	↓ -1.00%
Thủy sản	↑ 2.18%
Xây dựng	↑ 0.49%

BIỂU ĐỒ NGÀNH

CHI TIẾT NGÀNH

Ngành	Mã chứng khoán	Giá tham chiếu	Giá khớp	+/-	%	KLGD
Cao su	HNG	9.25	9.41	↑ 0.2	↑ 1.7%	1,332,490
	DRC	32.95	33	↑ 0.1	↑ 0.2%	168,970
	PHR	29.7	29.6	↓ -0.1	↓ -0.3%	394,040
	CSM	20.2	20	↓ -0.2	↓ -1.0%	163,660
	DPR	43.8	43.85	↑ 0.1	↑ 0.1%	40,140
Vật liệu xây dựng	VCS	154.4	157	↑ 2.6	↑ 1.7%	92,640
	HT1	20.4	21.7	↑ 1.3	↑ 6.4%	883,920
	VGC	13.4	14.3	↑ 0.9	↑ 6.7%	212,160
	BCC	17.2	17.1	↓ -0.1	↓ -0.6%	235,400
	NNC	74.6	74.5	↓ -0.1	↓ -0.1%	33,570
Thủy sản	VHC	50.9	52	↑ 1.1	↑ 2.2%	210,970
	SEA	18.4	21.1	↑ 2.7	↑ 14.7%	325,820
	HVG	6.48	6.79	↑ 0.3	↑ 4.8%	2,426,020
	SSN	21.2	20.8	↓ -0.4	↓ -1.9%	152,400
	DAT	21.7	21.7	→ 0.0	→ 0.0%	-
	ABT	42.3	42.3	→ 0.0	→ 0.0%	-

(Cập nhật 17h20 ngày 15/03/2017)

ĐẦU TƯ THEO NHÓM NGÀNH

Ngành	Lợi nhuận 1 tuần	Lợi nhuận 1 tháng	Lợi nhuận 1 quý	Lợi nhuận 1 năm	Chi tiết
Xi măng	↓ -0.13%	↓ -1.86%	↓ -8.75%	↓ -6.15%	Cổ phiếu nổi bật: HT1, BCC...
Xây dựng và xây lấp	↓ -0.64%	↑ 4.02%	↑ 4.69%	↑ 61.20%	Cổ phiếu nổi bật: CTD, PXS, VCG, VNE...
Vận tải	↑ 3.78%	↑ 5.52%	↓ -6.43%	↑ 10.86%	Cổ phiếu nổi bật: GMD, PVT, VIP, VOS, VTO...
Dược phẩm	↑ 1.53%	↑ 12.31%	↓ -8.60%	↑ 82.66%	Cổ phiếu nổi bật: DCL, DHG, DMC, IMP...
Đường	↓ -1.84%	↑ 5.67%	↓ -10.23%	↑ 21.24%	Cổ phiếu nổi bật: BHS, LSS, SBT...
Chứng khoán	↑ 0.97%	↑ 10.52%	↓ -1.66%	↑ 2.55%	Cổ phiếu nổi bật: HCM, SSI, VND...
Ngân hàng	↑ 3.94%	↑ 12.14%	↑ 0.44%	↑ 4.27%	Cổ phiếu nổi bật: BID, CTG, EIB, MBB, SHB, VCB...
Cảng biển	↑ 3.16%	↑ 6.32%	↓ -4.36%	↓ -4.86%	Cổ phiếu nổi bật: GMD, HAH, VSC...
Bất động sản	↑ 1.56%	↑ 3.41%	↓ -47.00%	↑ 27.66%	Cổ phiếu nổi bật: DIG, HBC, IJC, KBC, SCR, VIC...
Thép	↓ -1.41%	↑ 8.28%	↑ 13.21%	↑ 96.41%	Cổ phiếu nổi bật: HPG, HSG, TLH, VGS, VIS, NKG...
Sữa	↓ -49.87%	↓ -3.05%	↓ -11.81%	↑ 26.87%	Cổ phiếu nổi bật: HNM, VNM...
Phân bón	↑ 4.92%	↑ 2.90%	↓ -11.71%	↓ -13.46%	Cổ phiếu nổi bật: BFC, DCM, DPM, LAS...
Săm lốp	↑ 0.65%	↑ 0.38%	↓ -16.15%	↑ 1.38%	Cổ phiếu nổi bật: CSM, DRC, SRC...
Thủy sản	↓ -0.69%	↑ 5.89%	↓ -4.80%	↑ 43.45%	Cổ phiếu nổi bật: FMC, HVG, IDI, VHC...
Dệt may	↑ 0.23%	↑ 10.80%	↓ -7.46%	↓ -34.89%	Cổ phiếu nổi bật: STK, TCM, TNG...
Điện	↑ 0.71%	↑ 2.18%	↑ 8.22%	↑ 4.90%	Cổ phiếu nổi bật: BTP, PPC, VSH, NT2...
Dầu khí	↓ -1.26%	↓ -5.89%	↓ -14.74%	↑ 61.90%	Cổ phiếu nổi bật: GAS, PVC, PVD, PVS...
Bảo hiểm	↓ -1.97%	↑ 4.97%	↓ -13.62%	↑ 28.04%	Cổ phiếu nổi bật: BIC, BMI, BVH, PTI...
Khoáng sản	↓ -10.49%	↓ -26.20%	↓ -45.14%	↓ -51.40%	Cổ phiếu nổi bật: BGM, DHM, KSA, KSQ, LCM...
Nông nghiệp	↓ -1.67%	↑ 1.55%	↓ -14.88%	↓ -74.73%	Cổ phiếu nổi bật: HKB, HNG, TSC...

Nhận định

Ngành **Phân Bón** là ngành có mức **lợi nhuận tuần** lớn nhất **4.92%**. Ngành **Dược phẩm** là ngành có mức **lợi nhuận tháng** lớn nhất **12.31%**. Ngành **Thép** là ngành có mức **lợi nhuận quý** lớn nhất **13.21%**. Ngành **Thép** là ngành có mức **lợi nhuận năm** lớn nhất **96.41%**.

(Cập nhật ngày 12/01/2017)

Ngày 15/03/2017

GIÁ CẢ HÀNG HÓA THẾ GIỚI

Năng lượng	Giá hiện tại	Thay đổi				Thời gian cập nhật
		1 Ngày	1 Tuần	1 Tháng	1 Năm	
Crude Oil	48.5641 ↑	1.72% ↓	-3.52% ↓	-9.09% ↑	26.13%	15/03/2017
Brent	51.5793 ↑	1.43% ↓	-2.55% ↓	-7.00% ↑	28.32%	15/03/2017
Natural gas	2.9365 ↓	-0.41% ↑	0.51% ↑	2.87% ↑	57.17%	15/03/2017
Gasoline	1.597 ↑	0.22% ↓	-2.77% ↑	5.11% ↑	12.99%	15/03/2017
Heating oil	1.5105 ↑	0.21% ↓	-2.76% ↓	-7.08% ↑	22.95%	15/03/2017
Ethanol	1.51 ↓	-0.91% ↑	2.29% ↓	-1.43% ↑	6.00%	15/03/2017

Kim loại	Giá hiện tại	Thay đổi				Thời gian cập nhật
		1 Ngày	1 Tuần	1 Tháng	1 Năm	
Gold	1203.4 ↑	0.29% ↓	-0.43% ↓	-2.83% ↓	-4.39%	15/03/2017
Silver	16.93 ↑	0.11% ↓	-1.85% ↓	-6.35% ↑	8.45%	15/03/2017
Platinum	939.4 ↑	0.74% ↓	-0.75% ↓	-7.18% ↓	-4.00%	15/03/2017
Palladium	745 ↑	0.85% ↓	-3.16% ↓	-5.97% ↑	28.56%	15/03/2017

Nông nghiệp	Giá hiện tại	Thay đổi				Thời gian cập nhật
		1 Ngày	1 Tuần	1 Tháng	1 Năm	
Wool	1,522.00 →	0.00% ↑	5.04% ↑	6.36% ↑	20.99%	15/03/2017
Sugar	18.17 ↑	0.06% ↓	-1.30% ↓	-11.33% ↑	19.08%	15/03/2017
Corn	353.25 ↓	-0.07% ↓	-0.68% ↓	-2.88% ↓	-1.49%	15/03/2017
Soybeans	987 ↓	-0.93% ↓	-0.89% ↓	-4.00% ↑	12.08%	15/03/2017
Wheat	411.25 ↓	-0.48% ↑	1.29% ↓	-3.29% ↓	-6.58%	15/03/2017
Cotton	77.66 ↑	0.66% ↓	-0.55% ↑	3.53% ↑	33.16%	15/03/2017
Rice	9.54 ↓	-3.00% ↑	0.16% ↑	1.60% ↓	-7.20%	15/03/2017
Cheese	1.556 ↑	0.13% ↓	-2.08% ↓	-7.98% ↑	2.50%	15/03/2017
Palm Oil	3020 ↑	2.37% ↑	0.67% ↓	-4.16% ↑	16.60%	15/03/2017
Milk	15.7 ↑	0.06% ↓	-1.13% ↓	-7.10% ↑	13.77%	15/03/2017
Rubber	266.7 ↑	1.95% ↓	-2.88% ↓	-14.74% ↑	58.47%	15/03/2017
Orange Juice	175.3 →	0.00% ↓	-0.11% ↑	1.33% ↑	36.31%	15/03/2017
Coffee	141.5 ↓	-0.07% ↑	0.64% ↓	-2.01% ↑	11.15%	15/03/2017
Lumber	346.2 ↑	0.35% ↓	-7.53% ↓	-5.33% ↑	20.63%	15/03/2017

Công nghiệp	Giá hiện tại	Thay đổi				Thời gian cập nhật
		1 Ngày	1 Tuần	1 Tháng	1 Năm	
Lean Hogs	70.81 ↑	0.68% ↑	4.08% ↑	0.07% ↑	0.21%	15/03/2017
Cobalt	53000 →	0.00% ↑	3.98% ↑	34.84% ↑	122.34%	15/03/2017
Lead	2209 →	0.00% ↑	0.20% ↓	-5.43% ↑	34.76%	15/03/2017
Aluminum	1845 ↓	-1.93% →	0.00% ↑	1.41% ↑	19.80%	15/03/2017

(Nguồn: ASEANSC tổng hợp, tradingeconomics.com)

Ngày 15/03/2017

DANH MỤC CỦA CANSLIM
CÁC KHUYẾN NGHỊ CÒN MỞ TRẠNG THÁI

Mã CP	Mua Bán	Trạng thái	Giá mua/Bán	Giá hiện tại	Giá mục tiêu	Lãi lỗ tiềm năng	Lãi lỗ ghi nhận	Ngày mở TT	Ghi chú	
DSN	Mua	Mở	62.5	61.7	75.1	↑ 20.2%	↑ 7.9%	06/05/2016	Cổ tức bằng tiền mặt 50%	
TCT	Mua	Mở	52.0	58.2	66.8	↑ 28.5%	↑ 21.6%	06/05/2016	Cổ tức bằng tiền mặt 17%	
PMC	Mua	Mở	63.5	68.4	72.4	↑ 14.0%	↑ 7.7%	15/08/2016		
* NLG	Mua	Mở	21.8	22.9	27.8	↑ 27.5%	↑ 4.8%	19/12/2016		
* HVT	Mua	Mở	19.5	23.7	25.0	↑ 28.2%	↑ 21.5%	19/12/2016		
* BCC	Mua	Mở	14.8	19.1	18.4	↑ 24.3%	↑ 29.1%	19/12/2016		
* FPT	Mua	Mở	42.1	45.1	54.0	↑ 28.3%	↑ 7.0%	19/12/2016		
* SCR	Mua	Mở	7.7	8.5	13.0	↑ 69.1%	↑ 11.1%	19/12/2016		
* VNM	Mua	Mở	124.6	130.0	150.0	↑ 20.4%	↑ 4.3%	20/12/2016		
Trung bình:							↑	12.8%		

CÁC KHUYẾN NGHỊ ĐÃ ĐÓNG TRONG THÁNG

Mã CP	Mua Bán	Trạng thái	Giá mua/Bán	Giá hiện tại	Giá mục tiêu	Lãi lỗ tiềm năng	Lãi lỗ ghi nhận	Ngày mở TT	Ngày đóng TT	
AAA	Mua	Đóng	11.2	14.3	14.0	↑ 25.0%	↑ 27.7%	08/12/2015	12/01/2016	
VHG	Mua	Đóng	4.5	6.3	10.5	↑ 133.3%	↑ 40.0%	26/01/2016	17/03/2016	
VNM	Mua	Đóng	115.0	138.0	140.0	↑ 21.7%	↑ 20.0%	27/01/2016	17/03/2016	
BTP	Mua	Đóng	11.4	15.8	15.3	↑ 34.2%	↑ 38.6%	16/02/2016	25/03/2016	
INN	Mua	Đóng	36.0	49.8	49.0	↑ 36.1%	↑ 38.3%	19/01/2016	13/04/2016	
KBC	Mua	Mở	13.1	15.0	15.5	↑ 18.3%	↑ 14.5%	26/04/2016	08/06/2016	
BPC	Mua	Mở	12.4	17.5	20.0	↑ 61.3%	↑ 41.1%	20/01/2016	08/06/2016	
PMC	Mua	Mở	49.0	60.7	72.4	↑ 47.8%	↑ 23.9%	26/04/2016	08/06/2016	
Trung bình:							↑	30.5%		

(Cập nhật ngày 20/02/2017)

Ngày 15/03/2017

BÁO CÁO CÔNG TY (CÁC BÁO CÁO PHÁT HÀNH GẦN NHẤT)

Tên công ty	Ngày phát hành	Khuyến nghị	Giá mục tiêu	Chi tiết
ONE	24/10/2016	Mua [+32%]	10.300 đồng/cổ phiếu	Tài xuống
KDH	06/06/2016	Nắm giữ [+4%]	24.500 đồng/cổ phiếu	Tài xuống
KBC	06/06/2016	Nắm giữ [+1%]	15.000 đồng/cổ phiếu	Tài xuống
VIC	06/06/2016	Nắm giữ [+4%]	56.000 đồng/cổ phiếu	Tài xuống
TLH	27/05/2016	Mua [+30%]	11.000 đồng/cổ phiếu	Tài xuống
VIS	27/05/2016	Nắm giữ [+8%]	11.000 đồng/cổ phiếu	Tài xuống
VGS	26/05/2016	Mua [+20%]	12.500 đồng/cổ phiếu	Tài xuống
NKG	26/05/2016	Mua [+17%]	19.000 đồng/cổ phiếu	Tài xuống
HSG	26/05/2016	Nắm giữ [+8%]	50.000 đồng/cổ phiếu	Tài xuống
HPG	25/05/2016	Nắm giữ [+8%]	36.000 đồng/cổ phiếu	Tài xuống
BID	23/05/2016	Nắm giữ [+5%]	20.000 đồng/cổ phiếu	Tài xuống
SHB	20/05/2016	Nắm giữ [+12%]	7.500 đồng/cổ phiếu	Tài xuống
NVB	20/05/2016	Nắm giữ [+4%]	5.500 đồng/cổ phiếu	Tài xuống
EIB	20/05/2016	Nắm giữ [-7%]	10.500 đồng/cổ phiếu	Tài xuống
STB	19/05/2016	Nắm giữ [-6%]	12.000 đồng/cổ phiếu	Tài xuống
ACB	19/05/2016	Nắm giữ [+11%]	21.000 đồng/cổ phiếu	Tài xuống
MBB	18/05/2016	Nắm giữ [+1%]	15.500 đồng/cổ phiếu	Tài xuống
CTG	17/05/2016	Nắm giữ [+14%]	20.500 đồng/cổ phiếu	Tài xuống
VCB	17/05/2016	Nắm giữ [+12%]	55.000 đồng/cổ phiếu	Tài xuống
SGH	10/05/2016	Nắm giữ [-4%]	24.000 đồng/cổ phiếu	Tài xuống
TCT	10/05/2016	Nắm giữ [+7%]	11.300 đồng/cổ phiếu	Tài xuống
HOT	09/05/2016	Bán [-33%]	14.600 đồng/cổ phiếu	Tài xuống
TCT	06/05/2016	Mua [+26%]	66.800 đồng/cổ phiếu	Tài xuống
DSN	06/05/2016	Mua [+19%]	75.100 đồng/cổ phiếu	Tài xuống
HAG	05/05/2016	Mua [+49%]	11.200 đồng/cổ phiếu	Tài xuống

Khuyến nghị	Diễn giải
Kỳ vọng 12 tháng	
Mua	Nếu giá mục tiêu cao hơn giá thị trường trên 15%
Nắm giữ	Nếu giá mục tiêu so với giá thị trường từ -15% đến 15%
Bán	Nếu giá mục tiêu thấp hơn giá thị trường dưới -15%

 Vui lòng xem chi tiết tại: <https://www.aseansc.com.vn/trung-tam-phan-tich/bao-cao-cong-ty>

Ngày 15/03/2017

BÁO CÁO CẬP NHẬT NGÀNH (CÁC BÁO CÁO PHÁT HÀNH GẦN NHẤT)

Tên báo cáo	Chi tiết
Báo cáo triển vọng ngành 2017 - ASEANSC	Tải xuống
Báo cáo cập nhật ngành Bất động sản – Tháng 6/2016	Tải xuống
Báo cáo cập nhật ngành Sản xuất thép – Tháng 6/2016	Tải xuống
Báo cáo cập nhật ngành Ngân hàng – Tháng 5/2016	Tải xuống
Báo cáo cập nhật ngành Dịch vụ du lịch – Tháng 5/2016	Tải xuống
Báo cáo cập nhật ngành Thủy sản – Tháng 4/2016	Tải xuống
Báo cáo cập nhật ngành Dược phẩm – Tháng 4/2016	Tải xuống
Báo cáo cập nhật ngành Khu công nghiệp – Tháng 3/2016	Tải xuống
Báo cáo cập nhật ngành Chứng khoán – Tháng 3/2016	Tải xuống
Báo cáo cập nhật ngành Cảng biển – Tháng 3/2016	Tải xuống
Báo cáo cập nhật ngành Cao su tự nhiên – Tháng 2/2016	Tải xuống
Báo cáo cập nhật ngành Nhiệt điện – Tháng 2/2016	Tải xuống
Báo cáo cập nhật ngành Xi măng – Tháng 2/2016	Tải xuống

Vui lòng xem chi tiết tại: <https://www.aseansc.com.vn/trung-tam-phan-tich/bao-cao-nganh>

Ngày 15/03/2017

BÁO CÁO PHÂN TÍCH KỸ THUẬT (CÁC BÁO CÁO PHÁT HÀNH GẦN NHẤT)

Tên báo cáo	Chi tiết
Báo cáo phân tích kỹ thuật – HBC, HCM, HDC, HHS (15/03/2017)	Tài xuống
Báo cáo phân tích kỹ thuật – HAG, HAH, HAI, HAR (14/03/2017)	Tài xuống
Báo cáo phân tích kỹ thuật – FMC, FPT, GAS, GMD (13/03/2017)	Tài xuống
Báo cáo phân tích kỹ thuật – EIB, ELC, FCM, FLC (10/03/2017)	Tài xuống
Báo cáo phân tích kỹ thuật – DPM, DQC, DRC, DXG (09/03/2017)	Tài xuống
Báo cáo phân tích kỹ thuật – DHM, DIC, DRH, DLG (08/03/2017)	Tài xuống
Báo cáo phân tích kỹ thuật – DCM, DCL, DCS, DIG (03/03/2017)	Tài xuống
Báo cáo phân tích kỹ thuật – DBC, EVE, FCN, FIT (02/03/2017)	Tài xuống
Báo cáo phân tích kỹ thuật – CSM, CCL, CNG, CLL (01/03/2017)	Tài xuống
Báo cáo phân tích kỹ thuật – CMG, CTD, CTG, CVT (28/02/2017)	Tài xuống
Báo cáo phân tích kỹ thuật – BMI, BVS, BVH, BTP (27/02/2017)	Tài xuống
Báo cáo phân tích kỹ thuật – BHS, BCG, CEO, CII (24/02/2017)	Tài xuống
Báo cáo phân tích kỹ thuật – AAA, ACB, BID, BIC (23/02/2017)	Tài xuống
Báo cáo phân tích kỹ thuật – VTO, TNG, VIX, MBS (22/02/2017)	Tài xuống
Báo cáo phân tích kỹ thuật – VNE, VNM, VSC, VSH (21/02/2017)	Tài xuống
Báo cáo phân tích kỹ thuật – VIS, VHG, VIC, VIP (20/02/2017)	Tài xuống
Báo cáo phân tích kỹ thuật – VCG, VGS, VND, VKC (17/02/2017)	Tài xuống
Báo cáo phân tích kỹ thuật – TIG, TVS, VCB, VHC (16/02/2017)	Tài xuống
Báo cáo phân tích kỹ thuật – TCL, TCM, TDH, TSC (15/02/2017)	Tài xuống
Báo cáo phân tích kỹ thuật – SVC, SCR, VNS, TLH (14/02/2017)	Tài xuống
Báo cáo phân tích kỹ thuật – SHS, SRC, SJS, STB (13/02/2017)	Tài xuống
Báo cáo phân tích kỹ thuật – SHB, SSI, SFG, SFI (10/02/2017)	Tài xuống
Báo cáo phân tích kỹ thuật – S99, PVT, PVS, PXT (09/02/2017)	Tài xuống
Báo cáo phân tích kỹ thuật – REE, SAM, SBT, SHI (08/02/2017)	Tài xuống
Báo cáo phân tích kỹ thuật – PVE, PVX, PVC, PXS (07/02/2017)	Tài xuống
Báo cáo phân tích kỹ thuật – PPC, PVI, PTB, PVD (06/02/2017)	Tài xuống
Báo cáo phân tích kỹ thuật – PHR, PGD, PGS, PVS (03/02/2017)	Tài xuống
Báo cáo phân tích kỹ thuật – PAN, PET, PGC, QCG (02/02/2017)	Tài xuống
Báo cáo phân tích kỹ thuật – OPC, PAC, PDR, NT2 (25/01/2017)	Tài xuống
Báo cáo phân tích kỹ thuật – NLG, NBB, NCT, NKG (24/01/2017)	Tài xuống
Báo cáo phân tích kỹ thuật – MHC, MSN, MWG, NAF (23/01/2017)	Tài xuống
Báo cáo phân tích kỹ thuật – LIX, LM8, LSS, MBB (20/01/2017)	Tài xuống
Báo cáo phân tích kỹ thuật – LCG, LDG, LHG, BCC (19/01/2017)	Tài xuống

 Vui lòng xem chi tiết tại: <https://www.aseansc.com.vn/trung-tam-phan-tich/bao-cao-phan-tich-ky-thuat>

Ngày 15/03/2017

LỊCH SỰ KIỆN CHỨNG KHOÁN NỔI BẬT

Ngày GDKHQ	Ngày ĐKCC	Ngày TH	Mã CK	Sàn	Nội dung sự kiện	Giá HT	Thay đổi
15/03/2017	16/03/2017	n/a	CAN	HNX	Hợp ĐHCĐ thường niên năm 2017	19	-1.9 (-9.09%)
15/03/2017	16/03/2017	n/a	VTC	HNX	Trả cổ tức năm 2010 bằng tiền, 600 đồng/CP	9.9	0 (0%)
15/03/2017	16/03/2017	n/a	VTC	HNX	Trả cổ tức năm 2016 bằng tiền, 200 đồng/CP	9.9	0 (0%)
15/03/2017	16/03/2017	n/a	VTC	HNX	Hợp ĐHCĐ thường niên năm 2017	n/a	n/a
15/03/2017	16/03/2017	n/a	ABT	HOSE	Hợp ĐHCĐ thường niên năm 2017	41.95	0 (0%)
15/03/2017	16/03/2017	n/a	BMC	HOSE	Trả cổ tức đợt 2/2015 bằng tiền, 400 đồng/CP	14.8	-0.1 (-0.67%)
15/03/2017	16/03/2017	n/a	BMC	HOSE	Hợp ĐHCĐ thường niên năm 2017	-0.1 (-0.67%)	-0.1 (-0.67%)
15/03/2017	16/03/2017	n/a	DRC	HOSE	Hợp ĐHCĐ thường niên năm 2017	31.1	0.1 (0.32%)
15/03/2017	16/03/2017	n/a	BBS	HNX	Hợp ĐHCĐ thường niên năm 2017	13	0 (0%)
15/03/2017	16/03/2017	n/a	BTS	HNX	Hợp ĐHCĐ thường niên năm 2017	n/a	n/a
15/03/2017	16/03/2017	n/a	BVS	HNX	Hợp ĐHCĐ thường niên năm 2017	n/a	n/a
n/a	n/a	n/a	TTP	UPCoM	Giao dịch lần đầu - 14,999,998 CP	54	0 (0%)
15/03/2017	16/03/2017	n/a	PTS	HNX	Trả cổ tức năm 2016 bằng tiền, 600 đồng/CP	n/a	n/a
15/03/2017	16/03/2017	n/a	PTS	HNX	Hợp ĐHCĐ thường niên năm 2017	6.3	0 (0%)
15/03/2017	16/03/2017	n/a	DPM	HOSE	Hợp ĐHCĐ thường niên năm 2017	24.5	0.1 (0.41%)
15/03/2017	16/03/2017	n/a	NTL	HOSE	Hợp ĐHCĐ thường niên năm 2017	10.35	0.65 (6.7%)
15/03/2017	16/03/2017	n/a	DCS	HNX	Hợp ĐHCĐ thường niên năm 2017	13.8	0 (0%)
15/03/2017	16/03/2017	n/a	PIT	HOSE	Hợp ĐHCĐ thường niên năm 2017	7.3	0 (0%)
15/03/2017	16/03/2017	n/a	BAX	HNX	Trả cổ tức đợt 1/2016 bằng tiền, 1,900 đồng/CP	n/a	n/a
15/03/2017	16/03/2017	n/a	MDC	HNX	Hợp ĐHCĐ thường niên năm 2017	5.8	0 (0%)
15/03/2017	16/03/2017	n/a	NNC	HOSE	Trả cổ tức đợt 2/2016 bằng tiền, 3,000 đồng/CP	78.3	5.1 (6.97%)
15/03/2017	16/03/2017	n/a	CVT	HNX	Hợp ĐHCĐ thường niên năm 2017	51.5	0.4 (0.78%)

(Cập nhật 17h20 ngày 15/03/2017)

ĐIỀU KIỆN SỬ DỤNG BẢN TIN VÀ KHUYẾN CÁO

Điều kiện sử dụng bản tin: Bản tin nhận định thị trường này được Công ty Cổ phần Chứng khoán ASEAN cung cấp cho một bộ phận khách hàng nhất định có mở tài khoản tại Công ty. Mọi sự cung cấp khi chưa được sự đồng ý của Công ty đều bị coi là vi phạm bản quyền.

Khuyến cáo: Nội dung trong bản tin này được Công ty Cổ phần Chứng khoán ASEAN tổng hợp và phân tích từ các nguồn thông tin đại chúng được xem là đáng tin cậy và chỉ đơn thuần phục vụ mục đích tham khảo. Công ty không chịu trách nhiệm với bất kỳ quyết định mua hay bán khi khách hàng sử dụng các thông tin trên.