

Ngày 28/03/2017

**TỔNG HỢP THÔNG TIN TRONG NGÀY**
**THÔNG TIN DOANH NGHIỆP**
**FLC: Chủ tịch HĐQT đăng ký mua vào 10 triệu cp**

FLC - CTCP Tập đoàn FLC - Ông Trịnh Văn Quyết, Chủ tịch HĐQT đăng ký mua vào 10 triệu cổ phiếu FLC từ ngày 31/3 đến 28/4 theo phương thức khớp lệnh. Dự kiến giao dịch thành công, ông Quyết sẽ nâng sở hữu tại FLC từ hơn 114,1 triệu cổ phiếu, tỷ lệ 17,9% lên 124,1 triệu cổ phiếu, tỷ lệ 19,46%.

**FPT: SCIC đăng ký bán ra hơn 875.000 cp**

FPT - CTCP FPT - Công ty TNHH MTV Đầu tư SCIC, cổ đông đăng ký bán ra hơn 875.000 cổ phiếu FPT từ ngày 29/3 đến 27/4 theo phương thức khớp lệnh và thỏa thuận. Dự kiến giao dịch thành công, cổ đông trên sẽ giảm sở hữu tại FPT xuống còn 800.000 cổ phiếu, tỷ lệ 0,17%.

**CSC: vợ Chủ tịch HĐQT đăng ký mua 500.000 cp**

CSC - CTCP Đầu tư và XD Thành Nam - Dự kiến từ 28/03 đến 21/04, bà Huỳnh Thị Mai Dung, vợ ông Nguyễn Đỗ Lăng - Chủ tịch HĐQT đăng ký mua 500.000 cp nhằm mục đích đầu tư. Được biết, ông Nguyễn Đỗ Lăng đang nắm giữ 7.600 cp, tương ứng 0,08% vốn CSC.

**TMS: CTCP XNK Haneco đăng ký thoái hết 151.843 cp**

TMS - CTCP Transimex - Nhằm mục đích tái cơ cấu danh mục đầu tư, CTCP XNK Haneco đăng ký thoái hết 151.843 cp (0,44%). Hiện tại cổ phiếu TMS đang giao dịch ở mức 56.000 đồng/cp. Thời gian dự kiến thực hiện giao dịch từ 29/03 đến 27/04/2017 với phương thức thỏa thuận, khớp lệnh.

**TỔNG QUAN TTCK QUỐC TẾ**

KHU VỰC	CHỈ SỐ	+/-	ĐIỂM
MỸ	Dow Jones	↓ -45.74	20,550.98
	Nasdaq	↑ 11.64	5,840.37
	S&P 500	↓ -2.39	2,341.59
CHÂU ÂU	FTSE 100	↓ -43.32	7,293.50
	DAX	↓ -68.20	11,996.07
	CAC 40	↓ -3.47	5,017.43
CHÂU Á	Nikkei 225	↑ 208.70	19,194.29
	Hang Seng	↓ -164.57	24,193.70
	Shanghai	↓ -2.49	3,266.96

(Nguồn: Vietstock.vn; Cafef.vn; ASEANSC tổng hợp;...)

(Cập nhật 17h20 ngày 28/03/2017)

**TIN KINH TẾ TRONG NƯỚC NỔI BẬT**
**Các tổ chức tín dụng kỳ vọng CPI tháng 3 tăng 0,33%**

Vụ Dự báo Thống kê (NHNN) vừa công bố kết quả cuộc điều tra kỳ vọng lạm phát tháng 3/2017 đối với các TCTD và chi nhánh ngân hàng nước ngoài tại Việt Nam. Theo đó, kết quả cuộc điều tra được tiến hành từ ngày 24/2 đến 3/3/2017 đối với các TCTD và chi nhánh ngân hàng nước ngoài tại Việt Nam về kỳ vọng lạm phát cho thấy, chỉ số giá tiêu dùng tháng 3 được kỳ vọng tăng 0,33% so với tháng trước. Chi tiết xin xem tại: <http://thoibaonganhang.vn/cac-tctd-ky-vong-cpi-thang-3-tang-033-60907.html>

**Xuất khẩu quý I/2017: Tăng trưởng vượt dự kiến**

Kim ngạch xuất khẩu (XK) hàng hóa quý I tăng trưởng vượt dự kiến. Những điểm sáng đến từ sự tăng trưởng của nhóm các doanh nghiệp (DN) trong nước, nhóm ngành hàng nông - lâm - thủy sản, khoáng sản... Chi tiết xin xem tại: <http://baocongthuong.com.vn/xuat-khau-quy-i2017-tang-truong-vuot-du-kien.html>

**Ngày 28/03: Tỷ giá trung tâm ở mức 22.253 đồng, giảm 3 đồng so với phiên liền trước**

NHNN công bố tỷ giá trung tâm của đồng Việt Nam với đô la Mỹ, áp dụng cho ngày 28/03/2017 ở mức: 22.253 đồng, giảm 3 đồng so với ngày hôm qua. Tại ngân hàng Vietcombank tỷ giá USD/VND được niêm yết tại mức 22.740 đồng/USD chiều mua vào và 22.810 đồng/USD chiều bán ra, giảm nhẹ 5 đồng. Tại ngân hàng Vietcombank tỷ giá USD/VND được niêm yết tại mức 22.740 đồng/USD chiều mua vào và 22.810 đồng/USD chiều bán ra, giảm nhẹ 5 đồng.

**Sáng ngày 28/03: Giá vàng SJC ở mức 36,48 - 36,58 triệu đồng/lượng**

Lúc 8h30 sáng 28/3, giá vàng miếng được Tập Đoàn Vàng bạc đá quý DOJI niêm yết ở mức: 36,48 triệu đồng/lượng (mua vào) và 36,58 triệu đồng/lượng (bán ra), giảm 20 ngàn đồng ở cả 2 chiều mua vào và bán ra so với giá phiên cuối tuần trước. Tới đầu giờ sáng 28/3 (giờ Việt Nam), giá vàng thế giới giao ngay đứng ở mức 1.259,8 USD/ounce. Vàng thế giới quy đổi theo giá USD ngân hàng có giá gần 34,9 triệu đồng/lượng, chưa tính thuế và phí, thấp hơn giá vàng trong nước gần 1,7 triệu đồng/lượng.

**TIN QUỐC TẾ NỔI BẬT**
**Ngày 27/03: Chỉ số Dow Jones giảm 0.22%, xuống 20,550.98 điểm**

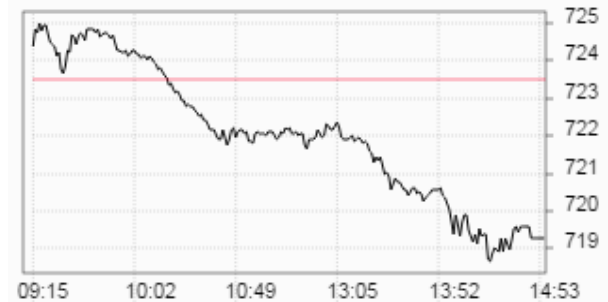
Kết thúc phiên giao dịch ngày thứ Hai, Dow Jones lùi 45.74 điểm (tương đương 0.22%) xuống 20,550.98 điểm, S&P 500 mất 2.39 điểm (tương đương 0.1%) còn 2,341.59 điểm, trong khi chỉ số Nasdaq Composite cộng 11.64 điểm (tương đương 0.2%) lên 5,840.37 điểm.

**Ngày 27/03: Dầu thô giảm 0.5%, xuống 47.73 USD/thùng**

Kết thúc phiên giao dịch ngày thứ Hai, hợp đồng dầu thô ngọt nhẹ WTI giao tháng 5 trên sàn Nymex lùi 24 xu (tương đương 0.5%) xuống 47.73 USD/thùng. Hợp đồng dầu Brent giao tháng 5 trên sàn London hạ 5 xu (tương đương 0.1%) xuống 50.75 USD/thùng.

**TỔNG HỢP DIỄN BIẾN THỊ TRƯỜNG**
**TỔNG QUAN THỊ TRƯỜNG - CHỈ SỐ VNI-INDEX**

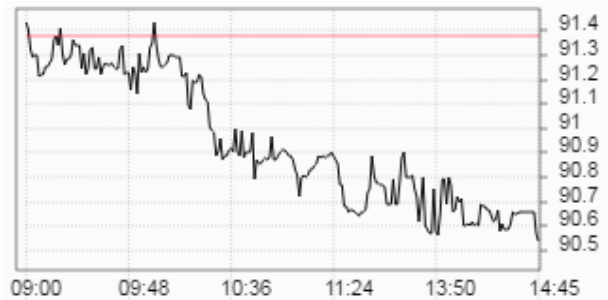
Thay đổi (điểm)	↓	<b>-4,26/-0,59%</b>
Giá trị (điểm)	↓	<b>719.26</b>
Khối lượng (cp)		<b>221,918,328</b>
Giá trị (tỷ đồng)		<b>3,714.22</b>
Số cp tăng giá	↑	<b>106</b>
Số cp giảm giá	↓	<b>138</b>
Số cp đứng giá	→	<b>81</b>

**DIỄN BIẾN THỊ TRƯỜNG - CHỈ SỐ VN-INDEX**


Mã	Mở	Đóng	Cao	Thấp	KL	Thay đổi
APG	6.73	6.73	6.73	6.5	564,370	↑ 7.0%
PPI	2.32	2.46	2.46	2.31	921,310	↑ 7.0%
QCG	5.6	6.01	6.01	5.5	804,420	↑ 6.9%
HU3	8.66	8.66	8.66	7.6	9,700	↑ 6.9%
KDH	24.3	25.85	25.85	24.3	226,110	↑ 6.8%

**TỔNG QUAN THỊ TRƯỜNG - CHỈ SỐ HNX-INDEX**

Thay đổi (điểm)	↓	<b>-0,84/-0,92%</b>
Giá trị (điểm)	↓	<b>90.54</b>
Khối lượng (cp)		<b>45,253,383</b>
Giá trị (tỷ đồng)		<b>548.82</b>
Số cp tăng giá	↑	<b>85</b>
Số cp giảm giá	↓	<b>119</b>
Số cp đứng giá	→	<b>171</b>

**DIỄN BIẾN THỊ TRƯỜNG - CHỈ SỐ HNX-INDEX**


Mã	Mở	Đóng	Cao	Thấp	KL	Thay đổi
PIC	12.1	12.1	12.1	12.1	3,000	↑ 10.0%
VSA	23.7	23.7	23.7	23.7	100	↑ 9.7%
QTC	24.3	25.2	25.2	24.3	700	↑ 9.6%
TPP	26.8	29.3	29.3	26.8	11,204	↑ 9.3%
HLY	14.7	17.8	17.8	14.7	200	↑ 9.2%

**TỔNG QUAN GD NĐTNN**

TỔNG KL (CỔ PHIẾU)	SÀN HCM	SÀN HN
MUA	<b>7,866,610</b>	<b>1,123,090</b>
BÁN	<b>9,060,920</b>	<b>1,030,080</b>
MUA - BÁN	<b>-1,194,310</b>	<b>93,010</b>

**SÀN HCM và SÀN HN**

Ngày 28/03, khối ngoại **mua ròng** tổng cộng hơn **79,66 tỷ đồng** trên cả hai sàn. Trên sàn HOSE, khối ngoại **mua ròng** gần **68,32 tỷ đồng**. Trên sàn HNX, khối ngoại **mua ròng** gần **11,34 tỷ đồng**.

(Nguồn: Vietstock.vn; Cafef.vn; ASEANSC tổng hợp;...)

Ngày 28/03/2017

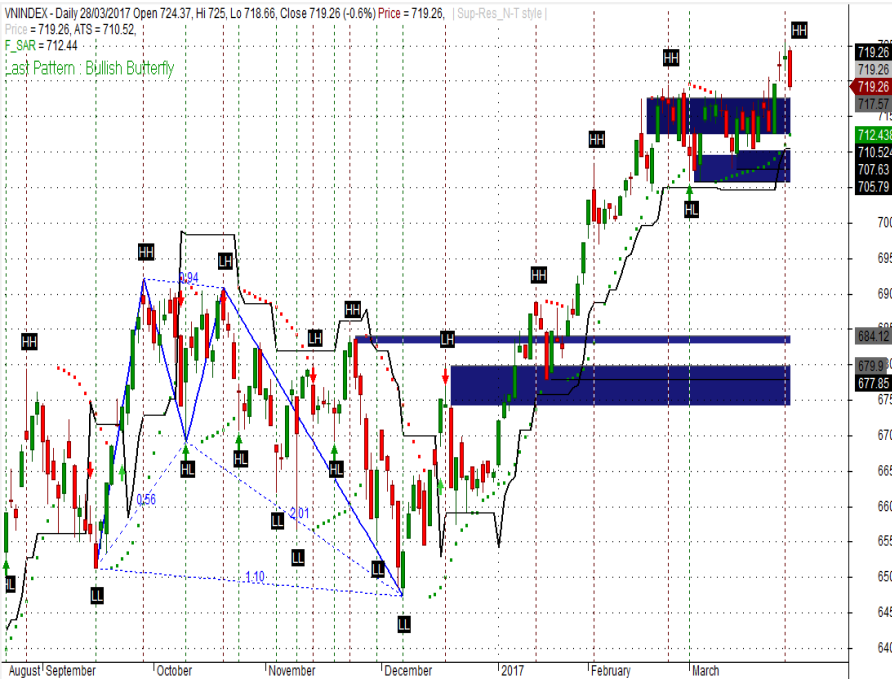
**TỈ LỆ ẢNH HƯỞNG ĐẾN CHỈ SỐ VN-INDEX**
**Vốn hóa thị trường (Ngày 27/03/2017): 1,691,675.00 tỷ đồng**
**Giá trị VN-INDEX (Ngày 27/03/2017): 722.14 điểm**
**Cập nhật ngày 28/03/2017**

Mã CK	Tỷ lệ ảnh hưởng	KL niêm yết	Giá tham chiếu	Giá khớp	+/-	%	KL khớp	Điểm ảnh hưởng
VNM	12.2%	1,451,453,429	142	140.8	-1.2	-0.9%	1,026,200	<b>-0.75</b>
VCB	8.0%	3,597,768,575	37.8	37.4	-0.4	-1.1%	1,950,220	<b>-0.62</b>
SAB	7.6%	641,281,186	200	199	-1.0	-0.5%	55,080	<b>-0.27</b>
VIC	6.6%	2,637,707,954	42.35	42	-0.4	-0.8%	710,950	<b>-0.40</b>
GAS	6.1%	1,913,950,000	54	53.6	-0.4	-0.7%	319,850	<b>-0.33</b>
CTG	4.1%	3,723,404,556	18.8	18.5	-0.3	-1.6%	992,200	<b>-0.48</b>
ROS	4.0%	430,000,000	158.5	160.3	1.8	1.1%	2,848,730	<b>0.33</b>
BID	3.6%	3,418,715,334	17.75	17.4	-0.4	-2.0%	3,129,920	<b>-0.51</b>
MSN	3.2%	1,147,496,374	47.8	46	-1.8	-3.8%	629,870	<b>-0.88</b>
BVH	2.5%	680,471,434	61.1	61.2	0.1	0.2%	292,670	<b>0.03</b>
NVL	2.4%	589,369,234	69.1	68.5	-0.6	-0.9%	406,850	<b>-0.15</b>
VJC	2.3%	300,000,000	129.9	130.9	1.0	0.8%	475,680	<b>0.13</b>
HPG	2.1%	842,874,956	43.05	42.95	-0.1	-0.2%	2,948,930	<b>-0.04</b>
MBB	1.6%	1,712,740,909	15.45	15.35	-0.1	-0.7%	1,252,120	<b>-0.07</b>
MWG	1.5%	153,950,927	166	166	0.0	0.0%	131,620	<b>0.00</b>
FPT	1.3%	459,426,684	47.6	47.4	-0.2	-0.4%	1,161,770	<b>-0.04</b>
BHN	1.2%	231,800,000	88.5	88.5	0.0	0.0%	1,980	<b>0.00</b>
STB	1.0%	1,485,215,716	11.4	11.15	-0.3	-2.2%	4,881,550	<b>-0.16</b>
CTD	1.0%	77,050,000	215	212	-3.0	-1.4%	107,310	<b>-0.10</b>
EIB	0.9%	1,235,522,904	11.9	11.95	0.1	0.4%	218,160	<b>0.03</b>

(Nguồn: ASEANSC tổng hợp, Cophieu68, HOSE)

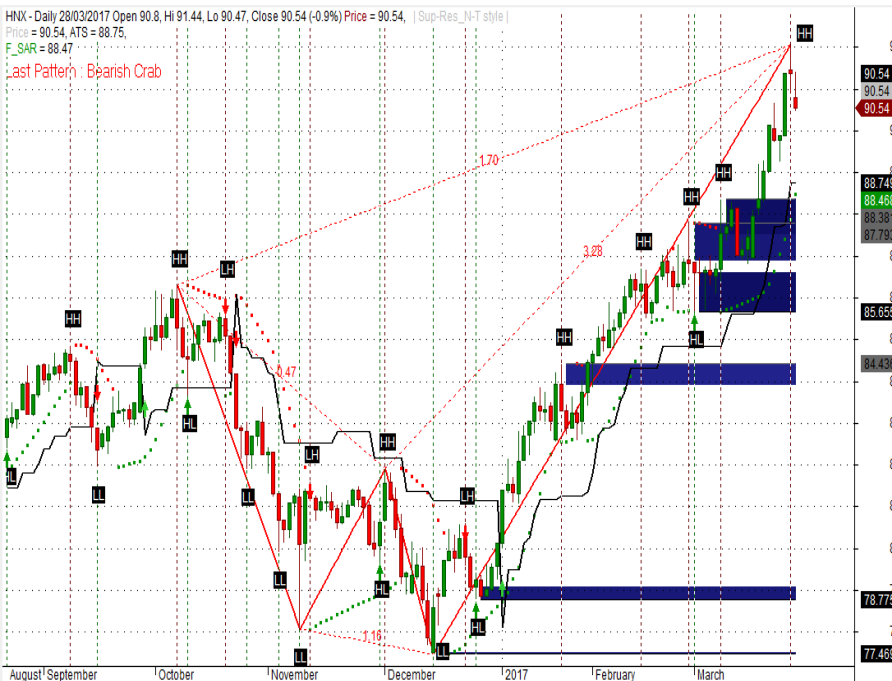
## PHÂN TÍCH KỸ THUẬT

### VN-INDEX



30% cash | 70% stocks  
 Vùng mua: 710 - 715 | Vùng chốt lời ngắn hạn: 720 - 725

### HNX-INDEX



30% cash | 70% stocks  
 Vùng mua: 88.0 - 90.0 | Vùng chốt lời ngắn hạn: 92.0 - 94.0

### Phân tích kỹ thuật

**Nhận định:** Dựa vào chuyển động của các chỉ báo kỹ thuật, chúng tôi cho rằng Vn-Index sẽ kiểm tra vùng kháng cự gần nhất tại 720 - 725 điểm.

**Khuyến nghị ngắn hạn:**

Trong kịch bản tiêu cực, vùng hỗ trợ gần của Vn-Index được dự báo nằm tại 710 - 715 điểm. Đây được xem là điểm mua vào tăng tỷ trọng cổ phiếu trong danh mục. Xem xét bán ra khi thủng ngưỡng hỗ trợ 710. Vùng hỗ trợ tiếp theo ở mức 700 - 705 điểm.

Trong kịch bản tích cực, chỉ số cho phản ứng hồi phục trở lại thì vùng 720 - 725 điểm sẽ đóng vai trò là vùng kháng cự gần, đồng thời là điểm bán giảm tỷ trọng cổ phiếu trong danh mục. Vùng kháng cự tiếp theo ở mức 730 - 735 điểm.

Tỷ trọng danh mục đề nghị: 30% cash/ 70% stocks.

Chỉ báo kỹ thuật			
Trend	Momentum	Volatility	
ADX	↑ ROC	↑ BBs	↑
MA	↑ RSI	↑ SD	↑
MACD	↑ Stochastic	↑ ATR	→
PSAR	↑ %R	→ Volume	
Aroon	↑ MFI	↑ Volume	↑

### Phân tích kỹ thuật

**Nhận định:** Dựa vào chuyển động của các chỉ báo kỹ thuật, chúng tôi cho rằng Hnx-Index sẽ kiểm tra vùng kháng cự gần nhất tại 92.0 - 94.0 điểm.

**Khuyến nghị ngắn hạn:**

Trong kịch bản tiêu cực, vùng hỗ trợ gần của Hnx-Index được dự báo nằm tại 88.0 - 90.0 điểm. Đây được xem là điểm mua vào tăng tỷ trọng cổ phiếu trong danh mục. Xem xét bán ra khi thủng ngưỡng hỗ trợ 88.0. Vùng hỗ trợ tiếp theo ở mức 84.0 - 86.0.

Trong kịch bản tích cực, chỉ số cho phản ứng hồi phục trở lại thì vùng 92.0 - 94.0 điểm sẽ đóng vai trò là vùng kháng cự gần, đồng thời là điểm bán giảm tỷ trọng cổ phiếu trong danh mục. Vùng kháng cự tiếp theo ở mức 96.0 - 98.0 điểm.

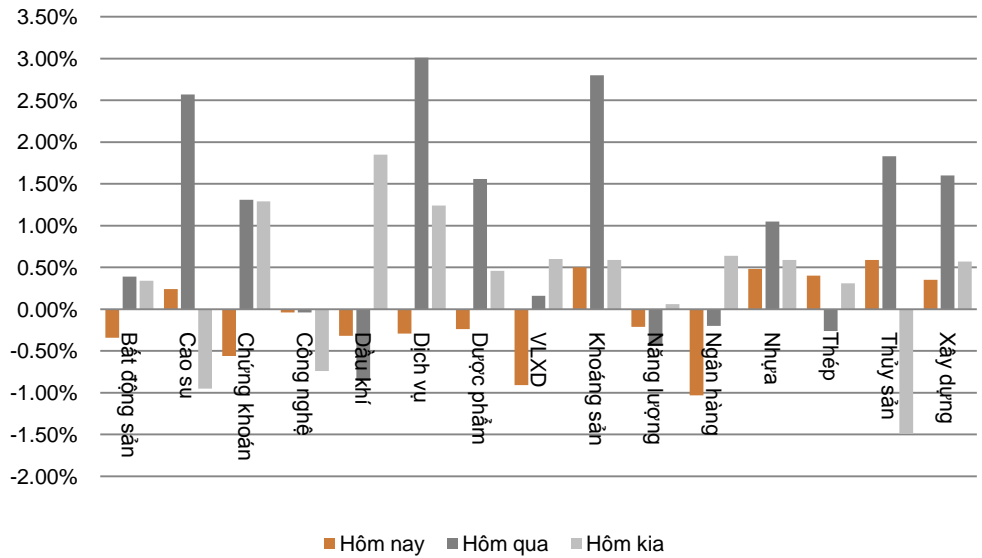
Tỷ trọng danh mục đề nghị: 30% cash/ 70% stocks.

Chỉ báo kỹ thuật			
Trend	Momentum	Volatility	
ADX	↑ ROC	↑ BBs	↑
MA	↑ RSI	↑ SD	↑
MACD	↑ Stochastic	↑ ATR	→
PSAR	↑ %R	→ Volume	
Aroon	↑ MFI	↑ Volume	↑

Ngày 28/03/2017

**DIỄN BIẾN CHỈ SỐ NGÀNH**

Ngành	Thay đổi
Bất động sản	↓ -0.34%
Cao su	↑ 0.24%
Chứng khoán	↓ -0.56%
Công nghệ	↓ -0.04%
Dầu khí	↓ -0.32%
Dịch vụ	↓ -0.29%
Dược phẩm	↓ -0.24%
Vật liệu xây dựng	↓ -0.91%
Khoáng sản	↑ 0.50%
Năng lượng	↓ -0.21%
Ngân hàng	↓ -1.03%
Nhựa	↑ 0.48%
Thép	↑ 0.40%
Thủy sản	↑ 0.59%
Xây dựng	↑ 0.35%

**BIỂU ĐỒ NGÀNH**

**CHI TIẾT NGÀNH**

Ngành	Mã chứng khoán	Giá tham chiếu	Giá khớp	+/-	%	KLGD
Cao su	HNG	12.55	12.45	↓ -0.1	↓ -0.8%	3,014,310
	DRC	31.9	32	↑ 0.1	↑ 0.3%	229,340
	PHR	26	26.75	↑ 0.8	↑ 2.9%	361,910
	CSM	19.65	19.65	→ 0.0	→ 0.0%	661,030
	DPR	38.4	39.2	↑ 0.8	↑ 2.1%	34,810
Khoáng sản	MSR	16.8	17.1	↑ 0.3	↑ 1.8%	248,300
	SQC	81	81	→ 0.0	→ 0.0%	-
	MVB	10.4	9.7	↓ -0.7	↓ -6.7%	700
	KSV	4.7	4.7	→ 0.0	→ 0.0%	-
	KSB	38.6	39.4	↑ 0.8	↑ 2.1%	432,600
Thủy sản	VHC	53.5	54.3	↑ 0.8	↑ 1.5%	339,730
	SEA	20.6	21	↑ 0.4	↑ 1.9%	292,100
	HVG	7.06	6.98	↓ -0.1	↓ -1.1%	453,850
	DAT	21.7	21.7	→ 0.0	→ 0.0%	-
	SSN	20.5	20.4	↓ -0.1	↓ -0.5%	142,300
FMC	19.2	19.1	↓ -0.1	↓ -0.5%	144,380	

(Cập nhật 17h20 ngày 28/03/2017)

Ngày 28/03/2017

**ĐẦU TƯ THEO NHÓM NGÀNH**

Ngành	Lợi nhuận 1 tuần	Lợi nhuận 1 tháng	Lợi nhuận 1 quý	Lợi nhuận 1 năm	Chi tiết
Xi măng	↓ -0.13%	↓ -1.86%	↓ -8.75%	↓ -6.15%	Cổ phiếu nổi bật: HT1, BCC...
Xây dựng và xây lấp	↓ -0.64%	↑ 4.02%	↑ 4.69%	↑ 61.20%	Cổ phiếu nổi bật: CTD, PXS, VCG, VNE...
Vận tải	↑ 3.78%	↑ 5.52%	↓ -6.43%	↑ 10.86%	Cổ phiếu nổi bật: GMD, PVT, VIP, VOS, VTO...
Dược phẩm	↑ 1.53%	↑ 12.31%	↓ -8.60%	↑ 82.66%	Cổ phiếu nổi bật: DCL, DHG, DMC, IMP...
Đường	↓ -1.84%	↑ 5.67%	↓ -10.23%	↑ 21.24%	Cổ phiếu nổi bật: BHS, LSS, SBT...
Chứng khoán	↑ 0.97%	↑ 10.52%	↓ -1.66%	↑ 2.55%	Cổ phiếu nổi bật: HCM, SSI, VND...
Ngân hàng	↑ 3.94%	↑ 12.14%	↑ 0.44%	↑ 4.27%	Cổ phiếu nổi bật: BID, CTG, EIB, MBB, SHB, VCB...
Cảng biển	↑ 3.16%	↑ 6.32%	↓ -4.36%	↓ -4.86%	Cổ phiếu nổi bật: GMD, HAH, VSC...
Bất động sản	↑ 1.56%	↑ 3.41%	↓ -47.00%	↑ 27.66%	Cổ phiếu nổi bật: DIG, HBC, IJC, KBC, SCR, VIC...
Thép	↓ -1.41%	↑ 8.28%	↑ 13.21%	↑ 96.41%	Cổ phiếu nổi bật: HPG, HSG, TLH, VGS, VIS, NKG...
Sữa	↓ -49.87%	↓ -3.05%	↓ -11.81%	↑ 26.87%	Cổ phiếu nổi bật: HNM, VNM...
Phân bón	↑ 4.92%	↑ 2.90%	↓ -11.71%	↓ -13.46%	Cổ phiếu nổi bật: BFC, DCM, DPM, LAS...
Săm lốp	↑ 0.65%	↑ 0.38%	↓ -16.15%	↑ 1.38%	Cổ phiếu nổi bật: CSM, DRC, SRC...
Thủy sản	↓ -0.69%	↑ 5.89%	↓ -4.80%	↑ 43.45%	Cổ phiếu nổi bật: FMC, HVG, IDI, VHC...
Dệt may	↑ 0.23%	↑ 10.80%	↓ -7.46%	↓ -34.89%	Cổ phiếu nổi bật: STK, TCM, TNG...
Điện	↑ 0.71%	↑ 2.18%	↑ 8.22%	↑ 4.90%	Cổ phiếu nổi bật: BTP, PPC, VSH, NT2...
Dầu khí	↓ -1.26%	↓ -5.89%	↓ -14.74%	↑ 61.90%	Cổ phiếu nổi bật: GAS, PVC, PVD, PVS...
Bảo hiểm	↓ -1.97%	↑ 4.97%	↓ -13.62%	↑ 28.04%	Cổ phiếu nổi bật: BIC, BMI, BVH, PTI...
Khoáng sản	↓ -10.49%	↓ -26.20%	↓ -45.14%	↓ -51.40%	Cổ phiếu nổi bật: BGM, DHM, KSA, KSQ, LCM...
Nông nghiệp	↓ -1.67%	↑ 1.55%	↓ -14.88%	↓ -74.73%	Cổ phiếu nổi bật: HKB, HNG, TSC...

**Nhận định**

Ngành **Phân Bón** là ngành có mức **lợi nhuận tuần** lớn nhất **4.92%**. Ngành **Dược phẩm** là ngành có mức **lợi nhuận tháng** lớn nhất **12.31%**. Ngành **Thép** là ngành có mức **lợi nhuận quý** lớn nhất **13.21%**. Ngành **Thép** là ngành có mức **lợi nhuận năm** lớn nhất **96.41%**.

(Cập nhật ngày 12/01/2017)

Ngày 28/03/2017

**GIÁ CẢ HÀNG HÓA THẾ GIỚI**

Năng lượng	Giá hiện tại	Thay đổi				Thời gian cập nhật
		1 Ngày	1 Tuần	1 Tháng	1 Năm	
Crude Oil	47.8343 ↑	0.42% ↑	1.06% ↓	-11.12% ↑	24.98%	28/03/2017
Brent	50.9133 ↑	0.24% ↓	-0.08% ↓	-9.66% ↑	30.09%	28/03/2017
Natural gas	3.117 ↑	1.20% ↓	-1.97% ↑	8.32% ↑	59.33%	28/03/2017
Gasoline	1.6028 ↓	-0.71% ↑	1.02% ↓	-5.39% ↑	11.54%	28/03/2017
Heating oil	1.4967 ↓	-0.67% ↓	-0.04% ↓	-7.47% ↑	30.05%	28/03/2017
Ethanol	1.54 ↑	0.13% ↑	1.31% ↑	1.38% ↑	6.42%	28/03/2017

Kim loại	Giá hiện tại	Thay đổi				Thời gian cập nhật
		1 Ngày	1 Tuần	1 Tháng	1 Năm	
Gold	1253.75 →	0.00% ↑	0.74% ↑	0.54% ↑	1.17%	28/03/2017
Silver	18.05 ↓	-0.11% ↑	3.14% ↓	-1.96% ↑	17.67%	28/03/2017
Platinum	968.6 ↑	0.53% ↑	0.17% ↓	-4.22% ↑	0.04%	28/03/2017
Palladium	789.8 ↓	-0.40% ↑	0.48% ↑	1.78% ↑	37.72%	28/03/2017

Nông nghiệp	Giá hiện tại	Thay đổi				Thời gian cập nhật
		1 Ngày	1 Tuần	1 Tháng	1 Năm	
Wool	1,551.00 →	0.00% ↑	1.91% ↑	7.71% ↑	26.41%	28/03/2017
Sugar	17.9 ↑	1.13% ↑	3.53% ↓	-8.11% ↑	12.86%	28/03/2017
Corn	356.25 ↑	0.14% ↓	-1.38% ↓	-5.19% ↓	-4.49%	28/03/2017
Soybeans	974.29 ↑	0.18% ↓	-2.82% ↓	-6.53% ↑	6.34%	28/03/2017
Wheat	420.26 ↓	-0.18% ↓	-1.48% ↓	-3.51% ↓	-11.72%	28/03/2017
Cotton	77.02 ↑	0.10% ↑	0.23% ↑	2.23% ↑	34.23%	28/03/2017
Rice	9.79 ↓	-0.10% ↓	-0.61% ↑	2.40% ↓	-3.78%	28/03/2017
Cheese	1.557 →	0.00% →	0.00% ↓	-7.60% ↑	2.64%	28/03/2017
Palm Oil	2875 ↑	1.13% ↓	-3.13% ↓	-2.58% ↑	5.27%	28/03/2017
Milk	15.83 ↑	0.06% ↑	0.70% ↓	-6.16% ↑	14.96%	28/03/2017
Rubber	240.6 ↓	-2.43% ↓	-10.59% ↓	-13.92% ↑	34.71%	28/03/2017
Orange Juice	174.15 ↓	-3.62% ↓	-4.76% ↑	5.67% ↑	28.90%	28/03/2017
Coffee	139 ↓	-0.14% ↓	-3.47% ↓	-1.21% ↑	8.13%	28/03/2017
Lumber	372.6 ↓	-1.06% ↑	0.43% ↑	1.69% ↑	20.58%	28/03/2017

Công nghiệp	Giá hiện tại	Thay đổi				Thời gian cập nhật
		1 Ngày	1 Tuần	1 Tháng	1 Năm	
Lean Hogs	65.92 ↓	-2.34% ↓	-4.37% ↓	-2.88% ↓	-6.08%	28/03/2017
Aluminum	1928.75 ↑	1.85% ↑	1.85% ↑	2.45% ↑	27.07%	28/03/2017
Tin	19880.5 ↑	2.39% ↑	2.39% ↑	5.03% ↑	20.59%	28/03/2017
Zinc	2811.75 ↑	1.99% ↑	1.99% ↑	6.27% ↑	53.65%	28/03/2017

(Nguồn: ASEANSC tổng hợp, tradingeconomics.com)



Ngày 28/03/2017

**DANH MỤC CỦA CANSLIM**
**CÁC KHUYẾN NGHỊ CÒN MỞ TRẠNG THÁI**

Mã CP	Mua Bán	Trạng thái	Giá mua/Bán	Giá hiện tại	Giá mục tiêu	Lãi lỗ tiềm năng	Lãi lỗ ghi nhận	Ngày mở TT	Ghi chú	
FPT	Mua	Mở	42.1	45.7	54.0	↑ 28.3%	↑ 8.6%	19/12/2016		
VNM	Mua	Mở	124.6	134.0	150.0	↑ 20.4%	↑ 7.5%	20/12/2016		
* PC1	Mua	Mở	39.5	41.4	51.4	↑ 30.0%	↑ 4.8%	16/03/2017		
* MSN	Mua	Mở	43.5	43.5	56.6	↑ 30.0%	→ 0.0%	16/03/2017		
* BVH	Mua	Mở	59.0	59.0	71.0	↑ 20.3%	→ 0.0%	16/03/2017		
Trung bình:							↑	8.0%		

**CÁC KHUYẾN NGHỊ ĐÃ ĐÓNG TRONG THÁNG**

Mã CP	Mua Bán	Trạng thái	Giá mua/Bán	Giá hiện tại	Giá mục tiêu	Lãi lỗ tiềm năng	Lãi lỗ ghi nhận	Ngày mở TT	Ngày đóng TT	
AAA	Mua	Đóng	11.2	14.3	14.0	↑ 25.0%	↑ 27.7%	08/12/2015	12/01/2016	
VHG	Mua	Đóng	4.5	6.3	10.5	↑ 133.3%	↑ 40.0%	26/01/2016	17/03/2016	
VNM	Mua	Đóng	115.0	138.0	140.0	↑ 21.7%	↑ 20.0%	27/01/2016	17/03/2016	
BTP	Mua	Đóng	11.4	15.8	15.3	↑ 34.2%	↑ 38.6%	16/02/2016	25/03/2016	
INN	Mua	Đóng	36.0	49.8	49.0	↑ 36.1%	↑ 38.3%	19/01/2016	13/04/2016	
KBC	Mua	Mở	13.1	15.0	15.5	↑ 18.3%	↑ 14.5%	26/04/2016	08/06/2016	
BPC	Mua	Mở	12.4	17.5	20.0	↑ 61.3%	↑ 41.1%	20/01/2016	08/06/2016	
PMC	Mua	Mở	49.0	60.7	72.4	↑ 47.8%	↑ 23.9%	26/04/2016	08/06/2016	
* BCC	Mua	Mở	14.8	19.1	18.4	↑ 24.3%	↑ 29.1%	19/12/2016	20/02/2017	
* HVT	Mua	Mở	19.5	27.8	25.0	↑ 28.2%	↑ 42.6%	19/12/2016	16/03/2017	
* NLG	Mua	Mở	21.8	26.8	27.8	↑ 27.5%	↑ 22.7%	19/12/2016	16/03/2017	
Trung bình:							↑	31.6%		

(Cập nhật ngày 16/03/2017)



Ngày 28/03/2017

**BÁO CÁO CÔNG TY (CÁC BÁO CÁO PHÁT HÀNH GẦN NHẤT)**

Tên công ty	Ngày phát hành	Khuyến nghị	Giá mục tiêu	Chi tiết
VTG	23/03/2017	<b>Mua [+29%]</b>	14.400 đồng/cổ phiếu	Tài xuống
DIG	23/03/2017	<b>Nắm giữ [+0%]</b>	9.100 đồng/cổ phiếu	Tài xuống
TMT	20/03/2017	<b>Mua [+42%]</b>	18.000 đồng/cổ phiếu	Tài xuống
CMC	20/03/2017	<b>Mua [+160%]</b>	13.500 đồng/cổ phiếu	Tài xuống
ONE	24/10/2016	<b>Mua [+32%]</b>	10.300 đồng/cổ phiếu	Tài xuống
KDH	06/06/2016	<b>Nắm giữ [+4%]</b>	24.500 đồng/cổ phiếu	Tài xuống
KBC	06/06/2016	<b>Nắm giữ [+1%]</b>	15.000 đồng/cổ phiếu	Tài xuống
VIC	06/06/2016	<b>Nắm giữ [+4%]</b>	56.000 đồng/cổ phiếu	Tài xuống
TLH	27/05/2016	<b>Mua [+30%]</b>	11.000 đồng/cổ phiếu	Tài xuống
VIS	27/05/2016	<b>Nắm giữ [+6%]</b>	11.000 đồng/cổ phiếu	Tài xuống
VGS	26/05/2016	<b>Mua [+20%]</b>	12.500 đồng/cổ phiếu	Tài xuống
NKG	26/05/2016	<b>Mua [+17%]</b>	19.000 đồng/cổ phiếu	Tài xuống
HSG	26/05/2016	<b>Nắm giữ [+8%]</b>	50.000 đồng/cổ phiếu	Tài xuống
HPG	25/05/2016	<b>Nắm giữ [+8%]</b>	36.000 đồng/cổ phiếu	Tài xuống
BID	23/05/2016	<b>Nắm giữ [+5%]</b>	20.000 đồng/cổ phiếu	Tài xuống
SHB	20/05/2016	<b>Nắm giữ [+12%]</b>	7.500 đồng/cổ phiếu	Tài xuống
NVB	20/05/2016	<b>Nắm giữ [+4%]</b>	5.500 đồng/cổ phiếu	Tài xuống
EIB	20/05/2016	<b>Nắm giữ [-7%]</b>	10.500 đồng/cổ phiếu	Tài xuống
STB	19/05/2016	<b>Nắm giữ [-6%]</b>	12.000 đồng/cổ phiếu	Tài xuống
ACB	19/05/2016	<b>Nắm giữ [+11%]</b>	21.000 đồng/cổ phiếu	Tài xuống
MBB	18/05/2016	<b>Nắm giữ [+1%]</b>	15.500 đồng/cổ phiếu	Tài xuống
CTG	17/05/2016	<b>Nắm giữ [+14%]</b>	20.500 đồng/cổ phiếu	Tài xuống
VCB	17/05/2016	<b>Nắm giữ [+12%]</b>	55.000 đồng/cổ phiếu	Tài xuống
SGH	10/05/2016	<b>Nắm giữ [-4%]</b>	24.000 đồng/cổ phiếu	Tài xuống
TCT	10/05/2016	<b>Nắm giữ [+7%]</b>	11.300 đồng/cổ phiếu	Tài xuống

Khuyến nghị	Diễn giải
Kỳ vọng 12 tháng	
<b>Mua</b>	Nếu giá mục tiêu cao hơn giá thị trường trên 15%
<b>Nắm giữ</b>	Nếu giá mục tiêu so với giá thị trường từ -15% đến 15%
<b>Bán</b>	Nếu giá mục tiêu thấp hơn giá thị trường dưới -15%

 Vui lòng xem chi tiết tại: <https://www.aseansc.com.vn/trung-tam-phan-tich/bao-cao-cong-ty>

Ngày 28/03/2017

## BÁO CÁO CẬP NHẬT NGÀNH (CÁC BÁO CÁO PHÁT HÀNH GẦN NHẤT)

Tên báo cáo	Chi tiết
Báo cáo triển vọng ngành 2017 - ASEANSC	Tải xuống
Báo cáo cập nhật ngành Bất động sản – Tháng 6/2016	Tải xuống
Báo cáo cập nhật ngành Sản xuất thép – Tháng 6/2016	Tải xuống
Báo cáo cập nhật ngành Ngân hàng – Tháng 5/2016	Tải xuống
Báo cáo cập nhật ngành Dịch vụ du lịch – Tháng 5/2016	Tải xuống
Báo cáo cập nhật ngành Thủy sản – Tháng 4/2016	Tải xuống
Báo cáo cập nhật ngành Dược phẩm – Tháng 4/2016	Tải xuống
Báo cáo cập nhật ngành Khu công nghiệp – Tháng 3/2016	Tải xuống
Báo cáo cập nhật ngành Chứng khoán – Tháng 3/2016	Tải xuống
Báo cáo cập nhật ngành Cảng biển – Tháng 3/2016	Tải xuống
Báo cáo cập nhật ngành Cao su tự nhiên – Tháng 2/2016	Tải xuống
Báo cáo cập nhật ngành Nhiệt điện – Tháng 2/2016	Tải xuống
Báo cáo cập nhật ngành Xi măng – Tháng 2/2016	Tải xuống

Vui lòng xem chi tiết tại: <https://www.aseansc.com.vn/trung-tam-phan-tich/bao-cao-nganh>

Ngày 28/03/2017

**BÁO CÁO PHÂN TÍCH KỸ THUẬT (CÁC BÁO CÁO PHÁT HÀNH GẦN NHẤT)**

Tên báo cáo	Chi tiết
Báo cáo phân tích kỹ thuật – IVS, ITA, ITD, KBC (28/03/2017)	Tài xuống
Báo cáo phân tích kỹ thuật – HT1, HTI, HVG, IDI (23/03/2017)	Tài xuống
Báo cáo phân tích kỹ thuật – HNG, HPG, HQC, HSG (16/03/2017)	Tài xuống
Báo cáo phân tích kỹ thuật – HBC, HCM, HDC, HHS (15/03/2017)	Tài xuống
Báo cáo phân tích kỹ thuật – HAG, HAH, HAI, HAR (14/03/2017)	Tài xuống
Báo cáo phân tích kỹ thuật – FMC, FPT, GAS, GMD (13/03/2017)	Tài xuống
Báo cáo phân tích kỹ thuật – EIB, ELC, FCM, FLC (10/03/2017)	Tài xuống
Báo cáo phân tích kỹ thuật – DPM, DQC, DRC, DXG (09/03/2017)	Tài xuống
Báo cáo phân tích kỹ thuật – DHM, DIC, DRH, DLG (08/03/2017)	Tài xuống
Báo cáo phân tích kỹ thuật – DCM, DCL, DCS, DIG (03/03/2017)	Tài xuống
Báo cáo phân tích kỹ thuật – DBC, EVE, FCN, FIT (02/03/2017)	Tài xuống
Báo cáo phân tích kỹ thuật – CSM, CCL, CNG, CLL (01/03/2017)	Tài xuống
Báo cáo phân tích kỹ thuật – CMG, CTD, CTG, CVT (28/02/2017)	Tài xuống
Báo cáo phân tích kỹ thuật – BMI, BVS, BVH, BTP (27/02/2017)	Tài xuống
Báo cáo phân tích kỹ thuật – BHS, BCG, CEO, CII (24/02/2017)	Tài xuống
Báo cáo phân tích kỹ thuật – AAA, ACB, BID, BIC (23/02/2017)	Tài xuống
Báo cáo phân tích kỹ thuật – VTO, TNG, VIX, MBS (22/02/2017)	Tài xuống
Báo cáo phân tích kỹ thuật – VNE, VNM, VSC, VSH (21/02/2017)	Tài xuống
Báo cáo phân tích kỹ thuật – VIS, VHG, VIC, VIP (20/02/2017)	Tài xuống
Báo cáo phân tích kỹ thuật – VCG, VGS, VND, VKC (17/02/2017)	Tài xuống
Báo cáo phân tích kỹ thuật – TIG, TVS, VCB, VHC (16/02/2017)	Tài xuống
Báo cáo phân tích kỹ thuật – TCL, TCM, TDH, TSC (15/02/2017)	Tài xuống
Báo cáo phân tích kỹ thuật – SVC, SCR, VNS, TLH (14/02/2017)	Tài xuống
Báo cáo phân tích kỹ thuật – SHS, SRC, SJS, STB (13/02/2017)	Tài xuống
Báo cáo phân tích kỹ thuật – SHB, SSI, SFG, SFI (10/02/2017)	Tài xuống
Báo cáo phân tích kỹ thuật – S99, PVT, PVS, PXT (09/02/2017)	Tài xuống
Báo cáo phân tích kỹ thuật – REE, SAM, SBT, SHI (08/02/2017)	Tài xuống
Báo cáo phân tích kỹ thuật – PVE, PVX, PVC, PXS (07/02/2017)	Tài xuống
Báo cáo phân tích kỹ thuật – PPC, PVI, PTB, PVD (06/02/2017)	Tài xuống
Báo cáo phân tích kỹ thuật – PHR, PGD, PGS, PVS (03/02/2017)	Tài xuống
Báo cáo phân tích kỹ thuật – PAN, PET, PGC, QCG (02/02/2017)	Tài xuống
Báo cáo phân tích kỹ thuật – OPC, PAC, PDR, NT2 (25/01/2017)	Tài xuống
Báo cáo phân tích kỹ thuật – NLG, NBB, NCT, NKG (24/01/2017)	Tài xuống

 Vui lòng xem chi tiết tại: <https://www.aseansc.com.vn/trung-tam-phan-tich/bao-cao-phan-tich-ky-thuat>

Ngày 28/03/2017

**LỊCH SỰ KIỆN CHỨNG KHOÁN NỔI BẬT**

Ngày GDKHQ	Ngày ĐKCC	Ngày TH	Mã CK	Sàn	Nội dung sự kiện	Giá HT	Thay đổi
28/03/2017	29/03/2017	21/04/2017	DMC	HOSE	Hợp ĐHCĐ thường niên năm 2017	81.8	-1.2 (-1.45%)
28/03/2017	29/03/2017	n/a	DNP	HNX	Hợp ĐHCĐ thường niên năm 2017	23.2	-1.2 (-4.92%)
28/03/2017	29/03/2017	25/04/2017	VBH	HNX	Hợp ĐHCĐ thường niên năm 2017	20.9	0 (0%)
n/a	n/a	28/03/2017	PVC	HNX	Đưa cổ phiếu vào diện cảnh báo	n/a	n/a
28/03/2017	29/03/2017	n/a	S12	UPCoM	Hợp ĐHCĐ thường niên năm 2017	0.7	0 (0%)
28/03/2017	29/03/2017	n/a	SJC	HNX	Hợp ĐHCĐ thường niên năm 2017	4	0 (0%)
28/03/2017	29/03/2017	n/a	B82	HNX	Hợp ĐHCĐ thường niên năm 2017	0 (0%)	0 (0%)
28/03/2017	29/03/2017	21/04/2017	L43	HNX	Hợp ĐHCĐ thường niên năm 2017	5.2	0 (0%)
28/03/2017	29/03/2017	n/a	VIX	HNX	Hợp ĐHCĐ thường niên năm 2017	6	0 (0%)
28/03/2017	29/03/2017	27/04/2017	TH1	HNX	Hợp ĐHCĐ thường niên năm 2017	n/a	n/a
28/03/2017	29/03/2017	15/04/2017	APS	HNX	Hợp ĐHCĐ thường niên năm 2017	n/a	n/a
28/03/2017	29/03/2017	27/04/2017	SED	HNX	Hợp ĐHCĐ thường niên năm 2017	17.8	0.3 (1.71%)
28/03/2017	29/03/2017	20/04/2017	MAS	HNX	Hợp ĐHCĐ thường niên năm 2017	n/a	n/a
28/03/2017	29/03/2017	22/04/2017	VBC	HNX	Hợp ĐHCĐ thường niên năm 2017	70	0 (0%)
28/03/2017	29/03/2017	14/04/2017	HCI	UPCoM	Hợp ĐHCĐ thường niên năm 2017	8.6	0 (0%)
28/03/2017	29/03/2017	22/04/2017	VRC	HOSE	Hợp ĐHCĐ thường niên năm 2017	16.6	0 (0%)
28/03/2017	29/03/2017	n/a	BTB	UPCoM	Hợp ĐHCĐ thường niên năm 2017	13.8	0 (0%)
28/03/2017	29/03/2017	n/a	MTC	UPCoM	Hợp ĐHCĐ thường niên năm 2017	9.8	0 (0%)
28/03/2017	29/03/2017	n/a	PXL	UPCoM	Hợp ĐHCĐ thường niên năm 2017	2	0.1 (5.26%)
28/03/2017	29/03/2017	14/04/2017	VES	UPCoM	Hợp ĐHCĐ thường niên năm 2017	0.9	0.1 (12.5%)
28/03/2017	29/03/2017	20/04/2017	FLC	HOSE	Hợp ĐHCĐ thường niên năm 2017	6.68	0.43 (6.88%)
28/03/2017	29/03/2017	21/04/2017	KCE	UPCoM	Hợp ĐHCĐ thường niên năm 2017	17.9	0 (0%)

(Cập nhật 17h20 ngày 28/03/2017)

**ĐIỀU KIỆN SỬ DỤNG BẢN TIN VÀ KHUYẾN CÁO**

Điều kiện sử dụng bản tin: Bản tin nhận định thị trường này được Công ty Cổ phần Chứng khoán ASEAN cung cấp cho một bộ phận khách hàng nhất định có mở tài khoản tại Công ty. Mọi sự cung cấp khi chưa được sự đồng ý của Công ty đều bị coi là vi phạm bản quyền.

Khuyến cáo: Nội dung trong bản tin này được Công ty Cổ phần Chứng khoán ASEAN tổng hợp và phân tích từ các nguồn thông tin đại chúng được xem là đáng tin cậy và chỉ đơn thuần phục vụ mục đích tham khảo. Công ty không chịu trách nhiệm với bất kỳ quyết định mua hay bán khi khách hàng sử dụng các thông tin trên.