

Ngày 08/05/2017

TỔNG HỢP THÔNG TIN TRONG NGÀY
THÔNG TIN DOANH NGHIỆP
SBT: Thành viên HĐQT đăng ký mua vào 3 triệu cp

SBT - CTCP Mía đường Thành Thành Công Tây Ninh - Bà Đặng Huỳnh Úc My, Thành viên HĐQT đăng ký mua vào 3 triệu cổ phiếu SBT từ ngày 11/5 đến 09/6 theo phương thức thỏa thuận và khớp lệnh. Dự kiến giao dịch thành công, bà My sẽ nâng sở hữu tại SBT từ hơn 3,94 triệu cổ phiếu, tỷ lệ 1,56% lên 6,94 triệu cổ phiếu, tỷ lệ 2,74%.

SDA: Phó TGDĐ đăng ký bán toàn bộ 1.300.100 cp

SDA - CTCP Simco Sông Đà - Bà Nguyễn Thị Minh Thu, Phó TGDĐ, đăng ký bán toàn bộ 1.300.100 cp (tỷ lệ 4,96%) đang sở hữu. Giao dịch dự kiến thực hiện từ 8/5 đến 6/6/2017.

NFC: Trả cổ tức bằng tiền mặt theo tỷ lệ 5%

NFC - CTCP Phân lân Ninh Bình - Ngày 18/5 là ngày giao dịch không hưởng quyền nhận cổ tức còn lại năm 2016, ngày đăng ký cuối cùng là 19/5. Theo đó, cổ tức sẽ được trả bằng tiền mặt theo tỷ lệ 5%, thanh toán bắt đầu từ ngày 31/5/2017.

VC7: Chủ tịch HĐQT đăng ký mua 150.000 cp

VC7 – CTCP Vinaconex 7 - Ông Nguyễn Trọng Tấn - Chủ tịch HĐQT, Ủy viên HĐQT VC7 - đăng ký mua 150.000 cp VC7. Hiện ông Tấn đang nắm giữ 555,812 CP (tỷ lệ 5.05%). Thời gian thực hiện giao dịch từ 10/05/2017 đến 07/06/2017.

TỔNG QUAN TTCK QUỐC TẾ

KHU VỰC	CHỈ SỐ	+/-	ĐIỂM
MỸ	Dow Jones	↑ 55.47	21,006.94
	Nasdaq	↑ 25.42	6,100.76
	S&P 500	↑ 9.77	2,399.29
CHÂU ÂU	FTSE 100	↑ 49.33	7,297.43
	DAX	↑ 69.11	12,716.89
	CAC 40	↑ 59.98	5,432.40
CHÂU Á	Nikkei 225	↑ 340.24	19,785.94
	Hang Seng	↓ -207.53	24,476.35
	Shanghai	↓ -24.01	3,103.36

(Nguồn: Vietstock.vn; Cafef.vn; ASEANSC tổng hợp;...)

(Cập nhật 17h20 ngày 08/05/2017)

TIN KINH TẾ TRONG NƯỚC NỔI BẬT
WB cấp gói tín dụng 315 triệu USD cho Việt Nam

Ban điều hành của Ngân hàng Thế giới (World Bank) đã thông qua khoản tín dụng trị giá 315 triệu USD, để giúp Việt Nam cải thiện cơ sở hạ tầng vận tải đường thủy ở miền bắc và các dịch vụ vệ sinh và vận tải ở khu vực duyên hải miền Trung. Chi tiết xin xem tại: <http://nhipcdaudautu.vn/kinh-te/wb-cap-goi-tin-dung-315-trieu-usd-cho-viet-nam-3318759/>

Tồn kho bất động sản giảm 2.654 tỷ đồng trong bốn tháng đầu năm

Bộ Xây dựng cho biết tồn kho bất động sản tiếp tục giảm trong thời gian qua, nhưng tốc độ giảm đã chậm lại. Theo bộ này, tồn kho chủ yếu là đất nền tại các dự án xa trung tâm chưa có hạ tầng đầy đủ. Tính đến ngày 20/4, tổng giá trị tồn kho bất động sản còn khoảng 28.369 tỷ đồng, giảm 2.654 tỷ đồng so với tháng 12/2016, tương đương giảm 8,55%, và giảm 624 tỷ đồng so với một tháng trước. Chi tiết xin xem tại: <http://nhipcdaudautu.vn/thi-truong/bat-dong-san/ton-kho-bat-dong-san-giam-2654-ty-dong-trong-bon-thang-dau-nam-3318735/>

Ngày 08/05: Tỷ giá trung tâm ở mức 22,358 đồng, tăng 5 đồng so với phiên hôm qua

Ngân hàng Nhà nước Việt Nam (SBV) công bố tỷ giá trung tâm áp dụng cho ngày 08/05/2017 là 22,358 đồng/USD, tăng 5 đồng so với ngày 05/05/2017. Tuy nhiên, tỷ giá niêm yết ở các ngân hàng hầu hết tiếp tục giữ nguyên giá mua – bán USD so với phiên trước đó. Hiện giá bán tại các ngân hàng vẫn phổ biến quanh 22,770 đồng/USD. Riêng có Vietcombank tăng 5 đồng ở chiều mua và 5 đồng ở chiều bán, lên mức 22,705/22,775 đồng/USD.

Sáng ngày 08/05: Giá vàng SJC ở mức 36,43 - 36,63 triệu đồng/lượng

Lúc 8h40 sáng nay (7/5), giá vàng miếng SJC niêm yết tại Công ty TNHH MTV Vàng bạc đá quý Sài Gòn - SJC ở mức 36,43-36,63 triệu đồng/lượng, tăng 130 nghìn đồng/lượng chiều mua vào và giữ nguyên chiều bán ra so với giá khảo sát sáng thứ 7 tuần trước. Chênh lệch giá mua - bán ở mức 200 nghìn đồng/lượng. Cùng thời điểm, giá vàng giao ngay trên sàn Kitco đang được giao dịch ở mức 1230,5 USD, tăng 2,6 USD, tương đương 0,21% so với chốt phiên trước. Quy đổi theo tỷ giá tại Vietcombank, hiện giá vàng trong nước đang đắt hơn thế giới hơn 2,65 triệu đồng/lượng.

TIN QUỐC TẾ NỔI BẬT
Ngày 05/05: Chỉ số Dow Jones tăng 0.26%, lên 21,006.94 điểm

Kết thúc phiên giao dịch ngày thứ Sáu, chỉ số Dow Jones tiến 55.47 điểm (tương đương 0.26%) lên 21,006.94 điểm, chỉ số S&P 500 cộng 9.77 điểm (tương đương 0.41%) lên 2,399.29 điểm và chỉ số Nasdaq Composite tăng 25.42 điểm (tương đương 0.42%) lên 6,100.76 điểm. Tất cả 3 chỉ số đều ghi nhận tuần thứ 3 tăng liên tiếp. Trong đó, Dow Jones nhích 0.3%, S&P 500 tiến 0.6% và Nasdaq Composite cộng 0.9%.

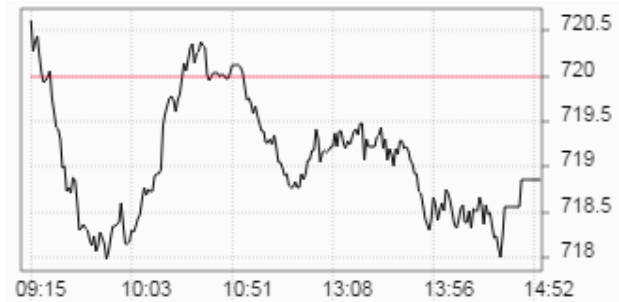
Ngày 05/05: Dầu thô tăng 1.5%, lên 46.22 USD/thùng

Kết thúc phiên giao dịch ngày thứ Sáu, hợp đồng dầu thô ngọt nhẹ WTI giao tháng 6 trên sàn Nymex tiến 70 xu (tương đương 1.5%) lên 46.22 USD/thùng, sau khi sụt 4.8% hôm thứ Năm. Trong tuần qua, hợp đồng này đã lao dốc 6.3%, dữ liệu từ FactSet cho thấy. Hợp đồng dầu Brent giao tháng 7 trên sàn London cộng 72 xu (tương đương 1.5%) lên 49.10 USD/thùng. Hợp đồng này cũng đã sụt 4.8% trong ngày thứ Năm, đồng thời khép lại tuần qua với mức giảm 5.6%.

Ngày 08/05/2017

TỔNG HỢP DIỄN BIẾN THỊ TRƯỜNG
TỔNG QUAN THỊ TRƯỜNG - CHỈ SỐ VN-INDEX

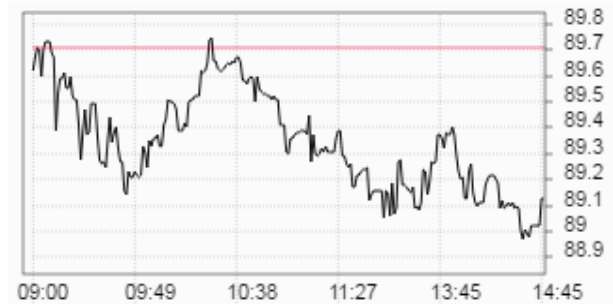
Thay đổi (điểm)	↓	-1,14/-0,16%
Giá trị (điểm)	↓	718.86
Khối lượng (cp)		232,456,433
Giá trị (tỷ đồng)		5,368.79
Số cp tăng giá	↑	143
Số cp giảm giá	↓	127
Số cp đứng giá	→	55

DIỄN BIẾN THỊ TRƯỜNG - CHỈ SỐ VN-INDEX


Mã	Mở	Đóng	Cao	Thấp	KL	Thay đổi
BFC	35	37.5	37.5	34.5	1,117,670	↑ 7.0%
BRC	10.7	10.7	10.7	10.6	1,520	↑ 7.0%
SGT	6.4	6.4	6.4	6.4	3,470	↑ 7.0%
TTF	8.1	8.1	8.1	8.1	35,360	↑ 7.0%
SCR	9.3	9.8	9.8	9.3	13,318,150	↑ 7.0%

TỔNG QUAN THỊ TRƯỜNG - CHỈ SỐ HNX-INDEX

Thay đổi (điểm)	↓	-0,58/-0,65%
Giá trị (điểm)	↓	89.13
Khối lượng (cp)		44,639,219
Giá trị (tỷ đồng)		486.35
Số cp tăng giá	↑	83
Số cp giảm giá	↓	91
Số cp đứng giá	→	197

DIỄN BIẾN THỊ TRƯỜNG - CHỈ SỐ HNX-INDEX


Mã	Mở	Đóng	Cao	Thấp	KL	Thay đổi
NDF	4.2	4.4	4.4	4.2	156,300	↑ 10.0%
KSD	3	3.3	3.3	3	23,400	↑ 10.0%
TV3	48.8	48.8	48.8	42.1	1,100	↑ 9.9%
CMC	5.5	5.6	5.6	5.5	1,500	↑ 9.8%
CCM	21.3	21.3	21.3	21.3	500	↑ 9.8%

TỔNG QUAN GD NĐTNN

TỔNG KL (CỔ PHIẾU)	SÀN HCM	SÀN HN
MUA	9,293,789	571,100
BÁN	8,971,980	1,786,630
MUA - BÁN	321,809	-1,215,530

SÀN HCM và SÀN HN

Ngày 08/05, khối ngoại **mua ròng** tổng cộng hơn **23,52 tỷ đồng** trên cả hai sàn. Trên sàn HOSE, khối ngoại **mua ròng** gần **40,58 tỷ đồng**. Trên sàn HNX, khối ngoại **bán ròng** gần **17,06 tỷ đồng**.

(Nguồn: Vietstock.vn; Cafef.vn; ASEANSC tổng hợp;...)

Ngày 08/05/2017

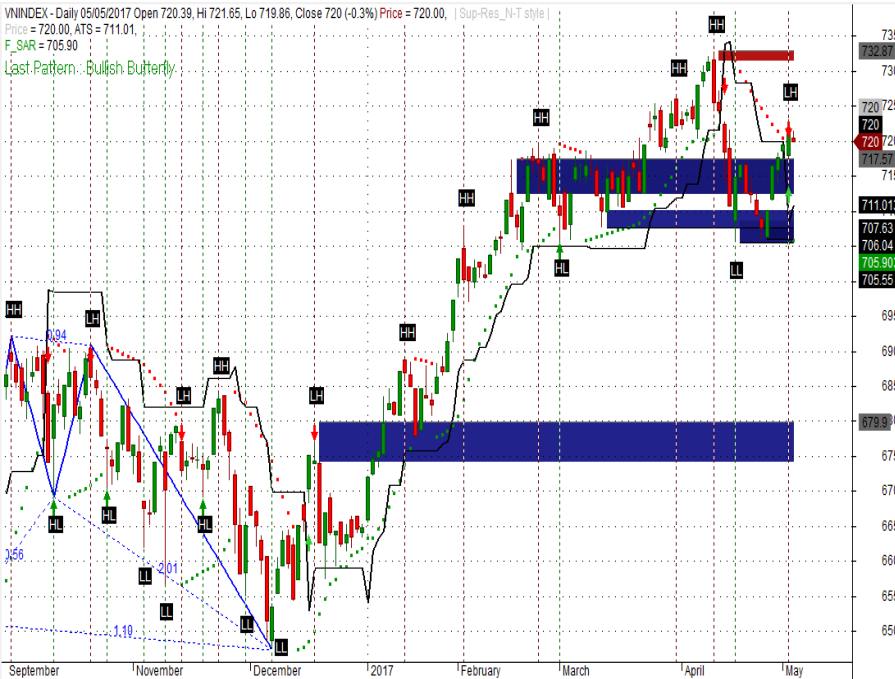
TỈ LỆ ẢNH HƯỞNG ĐẾN CHỈ SỐ VN-INDEX
Vốn hóa thị trường (Ngày 05/05/2017): 1,753,071.00 tỷ đồng
Giá trị VN-INDEX (Ngày 05/05/2017): 720.00 điểm
Cập nhật ngày 08/05/2017

Mã CK	Tỷ lệ ảnh hưởng	KL niêm yết	Giá tham chiếu	Giá khớp	+/-	%	KL khớp	Điểm ảnh hưởng
VNM	12.1%	1,451,453,429	146.6	145.9	-0.7	-0.5%	813,270	-0.42
VCB	7.4%	3,597,768,575	36.1	35.75	-0.4	-1.0%	863,080	-0.52
SAB	7.3%	641,281,186	199.3	199	-0.3	-0.2%	38,090	-0.08
VIC	6.1%	2,637,707,954	40.4	40.4	0.0	0.0%	457,360	0.00
GAS	6.0%	1,913,950,000	54.6	55	0.4	0.7%	402,680	0.31
ROS	4.0%	430,000,000	161.5	160.1	-1.4	-0.9%	9,292,440	-0.25
CTG	3.8%	3,723,404,556	17.75	17.75	0.0	0.0%	703,620	0.00
BID	3.2%	3,418,715,334	16.55	16.5	-0.1	-0.3%	2,750,130	-0.07
MSN	2.8%	1,147,496,374	43.1	42.65	-0.5	-1.0%	435,320	-0.21
NVL	2.3%	589,369,234	69.5	68.1	-1.4	-2.0%	338,780	-0.34
BVH	2.3%	680,471,434	58	57.5	-0.5	-0.9%	208,270	-0.14
VJC	2.2%	300,000,000	129.8	129.6	-0.2	-0.2%	244,970	-0.02
MBB	1.6%	1,712,740,909	16.7	16.4	-0.3	-1.8%	1,798,200	-0.21
MWG	1.5%	153,950,927	172	170.9	-1.1	-0.6%	67,420	-0.07
HPG	1.4%	842,874,956	29.2	29.15	-0.1	-0.2%	3,316,640	-0.02
FPT	1.2%	459,426,684	47.1	47	-0.1	-0.2%	367,850	-0.02
BHN	1.1%	231,800,000	83	83.4	0.4	0.5%	1,660	0.04
STB	1.0%	1,485,215,716	12.1	11.75	-0.4	-2.9%	2,700,320	-0.21
CTD	0.9%	77,050,000	200.5	201.5	1.0	0.5%	124,560	0.03
EIB	0.8%	1,235,522,904	11.1	11.1	0.0	0.0%	135,440	0.00

(Nguồn: ASEANSC tổng hợp, Cophieu68, HOSE)

PHÂN TÍCH KỸ THUẬT

VN-INDEX



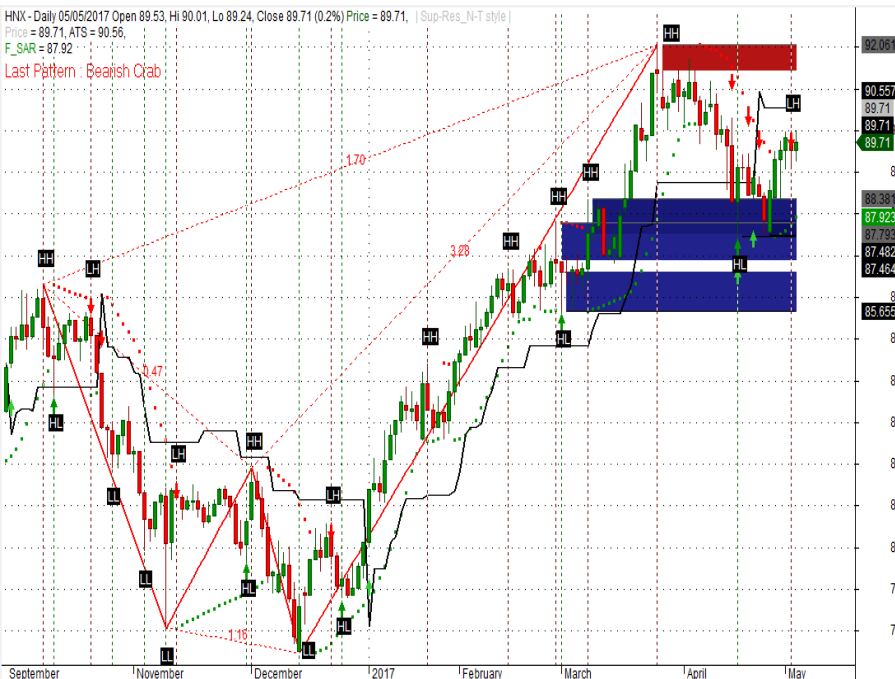
50% cash

50% stocks

Vùng mua: 700 - 710

Vùng chốt lời ngắn hạn: 720 - 730

HNX-INDEX



50% cash

50% stocks

Vùng mua: 87.0 - 88.0

Vùng chốt lời ngắn hạn: 89.0 - 90.0

Phân tích kỹ thuật

Nhận định: Dựa vào chuyển động của các chỉ báo kỹ thuật, chúng tôi cho rằng Vn-Index sẽ kiểm tra vùng kháng cự gần nhất tại 720 - 730 điểm.

Khuyến nghị ngắn hạn:

Trong kịch bản tiêu cực, vùng hỗ trợ gần của Vn-Index được dự báo nằm tại 700 - 710 điểm. Đây được xem là điểm mua vào tăng tỷ trọng cổ phiếu trong danh mục. Xem xét bán ra khi thủng ngưỡng hỗ trợ 700. Vùng hỗ trợ tiếp theo ở mức 680 - 690 điểm.

Trong kịch bản tích cực, chỉ số cho phản ứng hồi phục trở lại thì vùng 720 - 730 điểm sẽ đóng vai trò là vùng kháng cự gần, đồng thời là điểm bán giảm tỷ trọng cổ phiếu trong danh mục. Vùng kháng cự tiếp theo ở mức 740 - 750 điểm.

Tỷ trọng danh mục đề nghị: 50% cash/ 50% stocks.

Chỉ báo kỹ thuật

Trend	Momentum	Volatility
ADX	↑ ROC	↑ BBs
MA	→ RSI	→ SD
MACD	→ Stochastic	↑ ATR
PSAR	↑ %R	→ Volume
Aroon	↑ MFI	→ Volume

Phân tích kỹ thuật

Nhận định: Dựa vào chuyển động của các chỉ báo kỹ thuật, chúng tôi cho rằng Hnx-Index sẽ kiểm tra vùng kháng cự gần nhất tại 89.0 - 90.0 điểm.

Khuyến nghị ngắn hạn:

Trong kịch bản tiêu cực, vùng hỗ trợ gần của Hnx-Index được dự báo nằm tại 87.0 - 88.0 điểm. Đây được xem là điểm mua vào tăng tỷ trọng cổ phiếu trong danh mục. Xem xét bán ra khi thủng ngưỡng hỗ trợ 87.0. Vùng hỗ trợ tiếp theo ở mức 85.0 - 86.0.

Trong kịch bản tích cực, chỉ số cho phản ứng hồi phục trở lại thì vùng 89.0 - 90.0 điểm sẽ đóng vai trò là vùng kháng cự gần, đồng thời là điểm bán giảm tỷ trọng cổ phiếu trong danh mục. Vùng kháng cự tiếp theo ở mức 91.0 - 92.0 điểm.

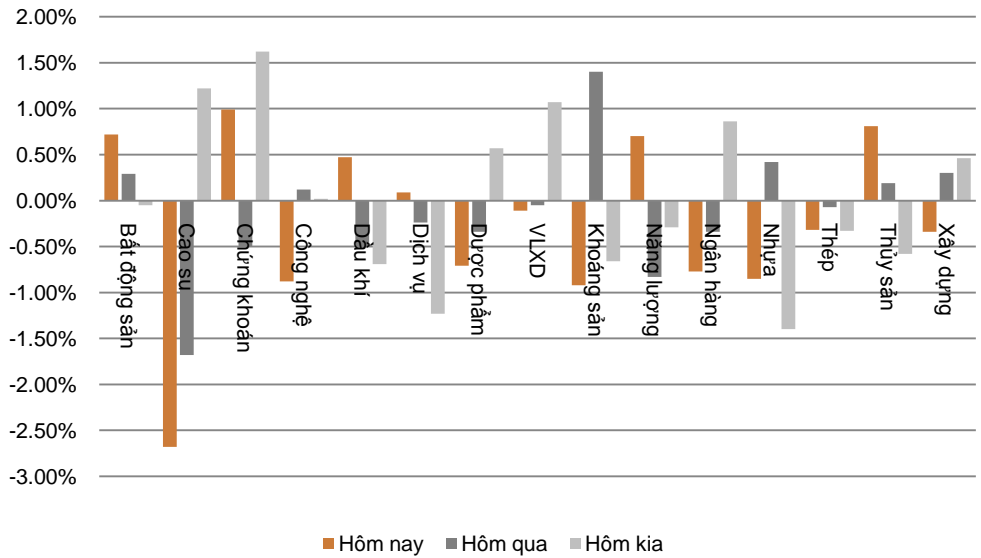
Tỷ trọng danh mục đề nghị: 50% cash/ 50% stocks.

Chỉ báo kỹ thuật

Trend	Momentum	Volatility
ADX	→ ROC	→ BBs
MA	→ RSI	→ SD
MACD	→ Stochastic	↑ ATR
PSAR	↑ %R	→ Volume
Aroon	→ MFI	→ Volume

DIỄN BIẾN CHỈ SỐ NGÀNH

Ngành	Thay đổi
Bất động sản	↑ 0.72%
Cao su	↓ -2.68%
Chứng khoán	↑ 0.99%
Công nghệ	↓ -0.88%
Dầu khí	↑ 0.47%
Dịch vụ	↑ 0.09%
Dược phẩm	↓ -0.71%
Vật liệu xây dựng	↓ -0.11%
Khoáng sản	↓ -0.92%
Năng lượng	↑ 0.70%
Ngân hàng	↓ -0.77%
Nhựa	↓ -0.85%
Thép	↓ -0.32%
Thủy sản	↑ 0.81%
Xây dựng	↓ -0.34%

BIỂU ĐỒ NGÀNH

CHI TIẾT NGÀNH

Ngành	Mã chứng khoán	Giá tham chiếu	Giá khớp	+/-	%	KLGD
Bất động sản	VIC	40.4	40.4	→ 0.0	→ 0.0%	457,360
	NVL	69.5	68.1	↓ -1.4	↓ -2.0%	338,780
	REE	29.3	30.9	↑ 1.6	↑ 5.5%	2,641,020
	HAG	9.1	8.5	↓ -0.6	↓ -6.6%	16,512,990
	KBC	15	15.1	↑ 0.1	↑ 0.7%	2,751,640
Chứng khoán	SSI	22.5	23	↑ 0.5	↑ 2.2%	3,767,560
	HCM	32.9	33.85	↑ 1.0	↑ 2.9%	637,770
	VND	16.3	16.8	↑ 0.5	↑ 3.1%	396,000
	BVS	17.5	17.5	→ 0.0	→ 0.0%	67,870
	FTS	12	12.2	↓ -1.0	↓ -7.6%	13,720
Năng lượng	DTK	14	14	→ 0.0	→ 0.0%	-
	NT2	28.9	30.1	↑ 1.2	↑ 4.2%	613,300
	PPC	17.9	18.2	↑ 0.3	↑ 1.7%	139,450
	HND	8.5	8.5	→ 0.0	→ 0.0%	-
	PGD	45.95	45.5	↓ -0.5	↓ -1.0%	52,810
VSH	15.9	15.9	→ 0.0	→ 0.0%	30,780	

(Cập nhật 17h20 ngày 08/05/2017)

Ngày 08/05/2017

ĐẦU TƯ THEO NHÓM NGÀNH

Ngành	Lợi nhuận 1 tuần	Lợi nhuận 1 tháng	Lợi nhuận 1 quý	Lợi nhuận 1 năm	Chi tiết
Xi măng	↓ -5.26%	↓ -3.17%	↑ 8.13%	↑ 5.44%	Cổ phiếu nổi bật: HT1, BCC...
Xây dựng và xây lấp	↓ -0.67%	↓ -4.06%	↑ 8.08%	↑ 67.33%	Cổ phiếu nổi bật: CTD, PXS, VCG, VNE...
Vận tải	↓ -2.49%	↓ -5.00%	↑ 10.60%	↑ 25.65%	Cổ phiếu nổi bật: GMD, PVT, VIP, VOS, VTO...
Dược phẩm	↓ -1.14%	↑ 5.29%	↑ 18.58%	↑ 57.28%	Cổ phiếu nổi bật: DCL, DHG, DMC, IMP...
Đường	↑ 2.89%	↑ 1.21%	↑ 7.06%	↑ 7.27%	Cổ phiếu nổi bật: BHS, LSS, SBT...
Chứng khoán	↓ -1.07%	↓ -2.42%	↑ 0.51%	↑ 10.00%	Cổ phiếu nổi bật: HCM, SSI, VND...
Ngân hàng	↓ -2.85%	↓ -4.86%	↓ -1.53%	↑ 9.87%	Cổ phiếu nổi bật: BID, CTG, EIB, MBB, SHB, VCB...
Cảng biển	↓ -0.62%	↓ -4.30%	↑ 10.38%	↑ 20.65%	Cổ phiếu nổi bật: GMD, HAH, VSC...
Bất động sản	↓ -3.58%	↓ -2.67%	↓ -1.46%	↑ 12.09%	Cổ phiếu nổi bật: DIG, HBC, IJC, KBC, SCR, VIC...
Thép	↓ -3.15%	↑ 5.32%	↑ 6.53%	↑ 72.64%	Cổ phiếu nổi bật: HPG, HSG, TLH, VGS, VIS, NKG...
Sữa	↑ 1.26%	↑ 6.85%	↓ -42.94%	↑ 28.78%	Cổ phiếu nổi bật: HNM, VNM...
Phân bón	↑ 4.35%	↓ -1.72%	↑ 6.45%	↓ -15.02%	Cổ phiếu nổi bật: BFC, DCM, DPM, LAS...
Săm lốp	↓ -2.31%	↓ -13.13%	↓ -6.37%	↓ -14.59%	Cổ phiếu nổi bật: CSM, DRC, SRC...
Thủy sản	↓ -2.95%	↑ 1.84%	↓ -7.19%	↑ 11.54%	Cổ phiếu nổi bật: FMC, HVG, IDI, VHC...
Đệt may	↓ -3.50%	↓ -4.51%	↑ 18.96%	↓ -16.59%	Cổ phiếu nổi bật: STK, TCM, TNG...
Điện	↓ -0.79%	↓ -0.87%	↑ 2.49%	↑ 8.32%	Cổ phiếu nổi bật: BTP, PPC, VSH, NT2...
Dầu khí	↓ -1.79%	↓ -1.87%	↓ -6.93%	↑ 16.60%	Cổ phiếu nổi bật: GAS, PVC, PVD, PVS...
Bảo hiểm	↓ -2.40%	↓ -8.74%	↓ -9.66%	↑ 23.12%	Cổ phiếu nổi bật: BIC, BMI, BVH, PTI...
Khoáng sản	↑ 1.45%	↑ 0.21%	↑ 16.42%	↓ -60.98%	Cổ phiếu nổi bật: BGM, DHM, KSA, KSQ, LCM...
Nông nghiệp	↑ 1.64%	↑ 0.23%	↑ 66.85%	↑ 25.96%	Cổ phiếu nổi bật: HKB, HNG, TSC...

Nhận định

Ngành **Phân Bón** là ngành có mức **lợi nhuận tuần** lớn nhất **4.35%**. Ngành **Sữa** là ngành có mức **lợi nhuận tháng** lớn nhất **6.85%**. Ngành **Nông nghiệp** là ngành có mức **lợi nhuận quý** lớn nhất **66.85%**. Ngành **Thép** là ngành có mức **lợi nhuận năm** lớn nhất **72.64%**.

(Cập nhật ngày 20/04/2017)

Ngày 08/05/2017

GIÁ CẢ HÀNG HÓA THẾ GIỚI

Năng lượng	Giá hiện tại	Thay đổi				Thời gian cập nhật
		1 Ngày	1 Tuần	1 Tháng	1 Năm	
Crude Oil	46.0458 ↓	-0.37% ↓	-5.83% ↓	-13.36% ↑	5.87%	08/05/2017
Brent	48.8024 ↓	-0.41% ↓	-5.26% ↓	-12.81% ↑	11.87%	08/05/2017
Natural gas	3.2415 ↓	-0.92% ↑	0.82% ↑	0.10% ↑	54.49%	08/05/2017
Gasoline	1.5065 ↓	-0.02% ↓	-1.44% ↓	-14.39% ↑	4.33%	08/05/2017
Heating oil	1.4393 ↑	0.10% ↓	-3.36% ↓	-12.72% ↑	11.78%	08/05/2017
Ethanol	1.5 ↑	2.25% ↓	-3.66% ↓	-6.77% ↓	-0.73%	08/05/2017

Kim loại	Giá hiện tại	Thay đổi				Thời gian cập nhật
		1 Ngày	1 Tuần	1 Tháng	1 Năm	
Gold	1230.75 ↑	0.26% ↓	-2.05% ↓	-1.89% ↓	-2.60%	08/05/2017
Silver	16.33 ↑	0.18% ↓	-3.07% ↓	-8.86% ↓	-3.98%	08/05/2017
Platinum	916.9 ↑	0.59% ↓	-0.88% ↓	-2.04% ↓	-11.67%	08/05/2017
Palladium	813.8 ↑	0.28% ↓	-0.09% ↑	3.23% ↑	39.47%	08/05/2017

Nông nghiệp	Giá hiện tại	Thay đổi				Thời gian cập nhật
		1 Ngày	1 Tuần	1 Tháng	1 Năm	
Wool	1,544.00 →	0.00% ↓	-0.73% ↓	-2.02% ↑	20.95%	08/05/2017
Sugar	15.41 ↑	0.65% ↓	-4.76% ↓	-7.34% ↓	-2.96%	08/05/2017
Corn	359.25 ↓	-0.69% ↓	-2.57% ↓	-1.98% ↓	-2.18%	08/05/2017
Soybeans	959 ↓	-0.42% →	0.00% ↑	1.83% ↓	-5.87%	08/05/2017
Wheat	421.21 ↓	-1.64% ↓	-3.40% ↓	-0.64% ↓	-4.70%	08/05/2017
Cotton	80.4 ↓	-0.53% ↓	-0.06% ↑	7.91% ↑	31.09%	08/05/2017
Rice	9.64 ↓	-2.43% ↑	2.37% ↓	-5.27% ↓	-13.74%	08/05/2017
Cheese	1.541 ↑	0.65% ↑	3.28% ↑	2.73% ↑	7.91%	08/05/2017
Palm Oil	2790 ↑	0.54% ↑	2.20% ↓	-1.48% ↑	4.30%	08/05/2017
Milk	15.65 ↑	0.45% ↑	3.10% ↑	3.64% ↑	22.75%	08/05/2017
Rubber	205.2 ↓	-6.64% ↓	-4.78% ↓	-18.15% ↑	9.56%	08/05/2017
Orange Juice	147.25 ↑	0.58% ↓	-6.86% ↓	-9.13% ↑	3.62%	08/05/2017
Coffee	135.6 ↑	2.42% ↓	-0.26% ↓	-3.04% ↑	8.35%	08/05/2017
Lumber	383 ↓	-1.42% ↑	0.84% ↓	-1.69% ↑	29.17%	08/05/2017

Công nghiệp	Giá hiện tại	Thay đổi				Thời gian cập nhật
		1 Ngày	1 Tuần	1 Tháng	1 Năm	
Live Cattle	128.5 ↓	-2.30% ↓	-7.03% ↑	8.00% ↑	6.27%	08/05/2017
Cobalt	54750 ↓	-0.45% ↑	0.46% ↑	0.46% ↑	131.58%	08/05/2017
Lead	2183.25 ↑	2.95% ↑	6.58% ↓	-2.48% ↑	36.27%	08/05/2017
Aluminum	1895.75 ↑	2.26% →	0.00% ↓	-0.31% ↑	18.84%	08/05/2017

(Nguồn: ASEANSC tổng hợp, tradingeconomics.com)

Ngày 08/05/2017

DANH MỤC CỦA CANSLIM
CÁC KHUYẾN NGHỊ CÒN MỞ TRẠNG THÁI

Mã CP	Mua Bán	Trạng thái	Giá mua/Bán	Giá hiện tại	Giá mục tiêu	Lãi lỗ tiềm năng	Lãi lỗ ghi nhận	Ngày mở TT	Ghi chú
FPT	Mua	Mở	42.1	47.0	54.0	↑ 28.3%	↑ 11.6%	19/12/2016	
VNM	Mua	Mở	124.6	148.5	150.0	↑ 20.4%	↑ 19.2%	20/12/2016	
* MSN	Mua	Mở	43.5	44.0	56.6	↑ 30.0%	↑ 1.1%	16/03/2017	
* PGC	Mua	Mở	13.5	13.5	24.1	↑ 78.5%	→ 0.0%	04/05/2017	
* TRC	Mua	Mở	29.3	29.3	37.4	↑ 27.6%	→ 0.0%	05/05/2017	
* PNJ	Mua	Mở	94.8	94.8	113.5	↑ 19.7%	→ 0.0%	05/05/2017	
* UIC	Mua	Mở	33.1	33.1	44.3	↑ 33.8%	→ 0.0%	05/05/2017	
Trung bình:							↑ 5.3%		

CÁC KHUYẾN NGHỊ ĐÃ ĐÓNG TRONG THÁNG

Mã CP	Mua Bán	Trạng thái	Giá mua/Bán	Giá hiện tại	Giá mục tiêu	Lãi lỗ tiềm năng	Lãi lỗ ghi nhận	Ngày mở TT	Ngày đóng TT
AAA	Mua	Đóng	11.2	14.3	14.0	↑ 25.0%	↑ 27.7%	08/12/2015	12/01/2016
VHG	Mua	Đóng	4.5	6.3	10.5	↑ 133.3%	↑ 40.0%	26/01/2016	17/03/2016
VNM	Mua	Đóng	115.0	138.0	140.0	↑ 21.7%	↑ 20.0%	27/01/2016	17/03/2016
BTP	Mua	Đóng	11.4	15.8	15.3	↑ 34.2%	↑ 38.6%	16/02/2016	25/03/2016
INN	Mua	Đóng	36.0	49.8	49.0	↑ 36.1%	↑ 38.3%	19/01/2016	13/04/2016
KBC	Mua	Mở	13.1	15.0	15.5	↑ 18.3%	↑ 14.5%	26/04/2016	08/06/2016
BPC	Mua	Mở	12.4	17.5	20.0	↑ 61.3%	↑ 41.1%	20/01/2016	08/06/2016
PMC	Mua	Mở	49.0	60.7	72.4	↑ 47.8%	↑ 23.9%	26/04/2016	08/06/2016
* BCC	Mua	Mở	14.8	19.1	18.4	↑ 24.3%	↑ 29.1%	19/12/2016	20/02/2017
* HVT	Mua	Mở	19.5	27.8	25.0	↑ 28.2%	↑ 42.6%	19/12/2016	16/03/2017
* NLG	Mua	Mở	21.8	26.8	27.8	↑ 27.5%	↑ 22.7%	19/12/2016	16/03/2017
Trung bình:							↑ 31.6%		

(Cập nhật ngày 04/05/2017)

BÁO CÁO CÔNG TY (CÁC BÁO CÁO PHÁT HÀNH GẦN NHẤT)

Tên công ty	Ngày phát hành	Khuyến nghị	Giá mục tiêu	Chi tiết
PGC	28/04/2017	Mua [+81%]	24.100 đồng/cổ phiếu	Tài xuống
TMT	21/04/2017	Nắm giữ [+3%]	13.300 đồng/cổ phiếu	Tài xuống
VTG	23/03/2017	Mua [+29%]	14.400 đồng/cổ phiếu	Tài xuống
DIG	23/03/2017	Nắm giữ [+0%]	9.100 đồng/cổ phiếu	Tài xuống
TMT	20/03/2017	Mua [+42%]	18.000 đồng/cổ phiếu	Tài xuống
CMC	20/03/2017	Mua [+160%]	13.500 đồng/cổ phiếu	Tài xuống
ONE	24/10/2016	Mua [+32%]	10.300 đồng/cổ phiếu	Tài xuống
KDH	06/06/2016	Nắm giữ [+4%]	24.500 đồng/cổ phiếu	Tài xuống
KBC	06/06/2016	Nắm giữ [+1%]	15.000 đồng/cổ phiếu	Tài xuống
VIC	06/06/2016	Nắm giữ [+4%]	56.000 đồng/cổ phiếu	Tài xuống
TLH	27/05/2016	Mua [+30%]	11.000 đồng/cổ phiếu	Tài xuống
VIS	27/05/2016	Nắm giữ [+6%]	11.000 đồng/cổ phiếu	Tài xuống
VGS	26/05/2016	Mua [+20%]	12.500 đồng/cổ phiếu	Tài xuống
NKG	26/05/2016	Mua [+17%]	19.000 đồng/cổ phiếu	Tài xuống
HSG	26/05/2016	Nắm giữ [+8%]	50.000 đồng/cổ phiếu	Tài xuống
HPG	25/05/2016	Nắm giữ [+8%]	36.000 đồng/cổ phiếu	Tài xuống
BID	23/05/2016	Nắm giữ [+5%]	20.000 đồng/cổ phiếu	Tài xuống
SHB	20/05/2016	Nắm giữ [+12%]	7.500 đồng/cổ phiếu	Tài xuống
NVB	20/05/2016	Nắm giữ [+4%]	5.500 đồng/cổ phiếu	Tài xuống
EIB	20/05/2016	Nắm giữ [-7%]	10.500 đồng/cổ phiếu	Tài xuống
STB	19/05/2016	Nắm giữ [-6%]	12.000 đồng/cổ phiếu	Tài xuống
ACB	19/05/2016	Nắm giữ [+11%]	21.000 đồng/cổ phiếu	Tài xuống
MBB	18/05/2016	Nắm giữ [+1%]	15.500 đồng/cổ phiếu	Tài xuống
CTG	17/05/2016	Nắm giữ [+14%]	20.500 đồng/cổ phiếu	Tài xuống
VCB	17/05/2016	Nắm giữ [+12%]	55.000 đồng/cổ phiếu	Tài xuống

Khuyến nghị	Diễn giải
Kỳ vọng 12 tháng	
Mua	Nếu giá mục tiêu cao hơn giá thị trường trên 15%
Nắm giữ	Nếu giá mục tiêu so với giá thị trường từ -15% đến 15%
Bán	Nếu giá mục tiêu thấp hơn giá thị trường dưới -15%

 Vui lòng xem chi tiết tại: <https://www.aseansc.com.vn/trung-tam-phan-tich/bao-cao-cong-ty>

Ngày 08/05/2017

BÁO CÁO CẬP NHẬT NGÀNH (CÁC BÁO CÁO PHÁT HÀNH GẦN NHẤT)

Tên báo cáo	Chi tiết
Báo cáo triển vọng ngành 2017 - ASEANSC	Tải xuống
Báo cáo cập nhật ngành Bất động sản – Tháng 6/2016	Tải xuống
Báo cáo cập nhật ngành Sản xuất thép – Tháng 6/2016	Tải xuống
Báo cáo cập nhật ngành Ngân hàng – Tháng 5/2016	Tải xuống
Báo cáo cập nhật ngành Dịch vụ du lịch – Tháng 5/2016	Tải xuống
Báo cáo cập nhật ngành Thủy sản – Tháng 4/2016	Tải xuống
Báo cáo cập nhật ngành Dược phẩm – Tháng 4/2016	Tải xuống
Báo cáo cập nhật ngành Khu công nghiệp – Tháng 3/2016	Tải xuống
Báo cáo cập nhật ngành Chứng khoán – Tháng 3/2016	Tải xuống
Báo cáo cập nhật ngành Cảng biển – Tháng 3/2016	Tải xuống
Báo cáo cập nhật ngành Cao su tự nhiên – Tháng 2/2016	Tải xuống
Báo cáo cập nhật ngành Nhiệt điện – Tháng 2/2016	Tải xuống
Báo cáo cập nhật ngành Xi măng – Tháng 2/2016	Tải xuống

Vui lòng xem chi tiết tại: <https://www.aseansc.com.vn/trung-tam-phan-tich/bao-cao-nganh>

Ngày 08/05/2017

BÁO CÁO PHÂN TÍCH KỸ THUẬT (CÁC BÁO CÁO PHÁT HÀNH GẦN NHẤT)

Tên báo cáo	Chi tiết
Báo cáo phân tích kỹ thuật – MHC, MSN, MWG, NAF (07/04/2017)	Tài xuống
Báo cáo phân tích kỹ thuật – LIX, LM8, LSS, MBB (31/03/2017)	Tài xuống
Báo cáo phân tích kỹ thuật – LCG, LDG, LHG, BCC (30/03/2017)	Tài xuống
Báo cáo phân tích kỹ thuật – KDC, KDH, KMR, KLF (29/03/2017)	Tài xuống
Báo cáo phân tích kỹ thuật – IVS, ITA, ITD, KBC (28/03/2017)	Tài xuống
Báo cáo phân tích kỹ thuật – HT1, HTI, HVG, IDI (23/03/2017)	Tài xuống
Báo cáo phân tích kỹ thuật – HNG, HPG, HQC, HSG (16/03/2017)	Tài xuống
Báo cáo phân tích kỹ thuật – HBC, HCM, HDC, HHS (15/03/2017)	Tài xuống
Báo cáo phân tích kỹ thuật – HAG, HAH, HAI, HAR (14/03/2017)	Tài xuống
Báo cáo phân tích kỹ thuật – FMC, FPT, GAS, GMD (13/03/2017)	Tài xuống
Báo cáo phân tích kỹ thuật – EIB, ELC, FCM, FLC (10/03/2017)	Tài xuống
Báo cáo phân tích kỹ thuật – DPM, DQC, DRC, DXG (09/03/2017)	Tài xuống
Báo cáo phân tích kỹ thuật – DHM, DIC, DRH, DLG (08/03/2017)	Tài xuống
Báo cáo phân tích kỹ thuật – DCM, DCL, DCS, DIG (03/03/2017)	Tài xuống
Báo cáo phân tích kỹ thuật – DBC, EVE, FCN, FIT (02/03/2017)	Tài xuống
Báo cáo phân tích kỹ thuật – CSM, CCL, CNG, CLL (01/03/2017)	Tài xuống
Báo cáo phân tích kỹ thuật – CMG, CTD, CTG, CVT (28/02/2017)	Tài xuống
Báo cáo phân tích kỹ thuật – BMI, BVS, BVH, BTP (27/02/2017)	Tài xuống
Báo cáo phân tích kỹ thuật – BHS, BCG, CEO, CII (24/02/2017)	Tài xuống
Báo cáo phân tích kỹ thuật – AAA, ACB, BID, BIC (23/02/2017)	Tài xuống
Báo cáo phân tích kỹ thuật – VTO, TNG, VIX, MBS (22/02/2017)	Tài xuống
Báo cáo phân tích kỹ thuật – VNE, VNM, VSC, VSH (21/02/2017)	Tài xuống
Báo cáo phân tích kỹ thuật – VIS, VHG, VIC, VIP (20/02/2017)	Tài xuống
Báo cáo phân tích kỹ thuật – VCG, VGS, VND, VKC (17/02/2017)	Tài xuống
Báo cáo phân tích kỹ thuật – TIG, TVS, VCB, VHC (16/02/2017)	Tài xuống
Báo cáo phân tích kỹ thuật – TCL, TCM, TDH, TSC (15/02/2017)	Tài xuống
Báo cáo phân tích kỹ thuật – SVC, SCR, VNS, TLH (14/02/2017)	Tài xuống
Báo cáo phân tích kỹ thuật – SHS, SRC, SJS, STB (13/02/2017)	Tài xuống
Báo cáo phân tích kỹ thuật – SHB, SSI, SFG, SFI (10/02/2017)	Tài xuống
Báo cáo phân tích kỹ thuật – S99, PVT, PVS, PXT (09/02/2017)	Tài xuống
Báo cáo phân tích kỹ thuật – REE, SAM, SBT, SHI (08/02/2017)	Tài xuống
Báo cáo phân tích kỹ thuật – PVE, PVX, PVC, PXS (07/02/2017)	Tài xuống
Báo cáo phân tích kỹ thuật – PPC, PVI, PTB, PVD (06/02/2017)	Tài xuống

 Vui lòng xem chi tiết tại: <https://www.aseansc.com.vn/trung-tam-phan-tich/bao-cao-phan-tich-ky-thuat>

Ngày 08/05/2017

LỊCH SỰ KIỆN CHỨNG KHOÁN NỔI BẬT

Ngày GDKHQ	Ngày ĐKCC	Ngày TH	Mã CK	Sàn	Nội dung sự kiện	Giá HT	Thay đổi
08/05/2017	09/05/2017	n/a	FTS	HOSE	Thường cổ phiếu, tỷ lệ 10	13.55	0 (0%)
08/05/2017	09/05/2017	09/06/2017	FTS	HOSE	Trả cổ tức năm 2016 bằng tiền, 500 đồng/CP	13.55	0 (0%)
n/a	n/a	08/05/2017	DVC	UPCoM	Giao dịch bổ sung - 1,395,214 CP	10.9	0 (0%)
08/05/2017	09/05/2017	18/05/2017	BTG	UPCoM	Trả cổ tức năm 2016 bằng tiền, 200 đồng/CP	n/a	n/a
08/05/2017	09/05/2017	n/a	BTG	UPCoM	Hợp ĐHCĐ thường niên năm 2017	3.7	0 (0%)
08/05/2017	09/05/2017	06/06/2017	MTC	UPCoM	Trả cổ tức năm 2016 bằng tiền, 100 đồng/CP	9.8	0 (0%)
08/05/2017	09/05/2017	18/05/2017	BHT	HNX	Trả cổ tức năm 2014 bằng tiền, 150 đồng/CP	0 (0%)	0 (0%)
09/05/2017	10/05/2017	12/06/2017	SMA	HOSE	Trả cổ tức năm 2012 bằng tiền, 100 đồng/CP	7.61	0 (0%)
09/05/2017	10/05/2017	15/06/2017	SMA	HOSE	Hợp ĐHCĐ thường niên năm 2017	7.61	0 (0%)
09/05/2017	10/05/2017	07/06/2017	PTL	HOSE	Hợp ĐHCĐ thường niên năm 2017	n/a	n/a
09/05/2017	10/05/2017	30/05/2017	VJC	HOSE	Trả cổ tức đợt 2/2016 bằng tiền, 1,000 đồng/CP	n/a	n/a
09/05/2017	10/05/2017	23/05/2017	VEE	UPCoM	Trả cổ tức năm 2016 bằng tiền, 700 đồng/CP	8.7	0 (0%)
09/05/2017	10/05/2017	26/05/2017	INN	HNX	Trả cổ tức năm 2016 bằng tiền, 2,000 đồng/CP	n/a	n/a
09/05/2017	10/05/2017	31/05/2017	LHG	HOSE	Trả cổ tức năm 2016 bằng tiền, 1,500 đồng/CP	21	0.3 (1.45%)
09/05/2017	10/05/2017	24/05/2017	TB8	UPCoM	Trả cổ tức năm 2016 bằng tiền, 1,200 đồng/CP	20.4	0 (0%)
10/05/2017	11/05/2017	31/05/2017	PDB	HNX	Hợp ĐHCĐ thường niên năm 2017	18.6	0 (0%)
10/05/2017	11/05/2017	n/a	VND	HNX	Hợp ĐHCĐ thường niên năm 2017	13.8	0 (0%)
n/a	10/05/2017	11/05/2017	CYC	HOSE	Hủy niêm yết cổ phiếu	1.87	0 (0%)
10/05/2017	11/05/2017	25/05/2017	TMC	HNX	Trả cổ tức đợt 3/2016 bằng tiền, 500 đồng/CP	15.4	0 (0%)
10/05/2017	11/05/2017	12/06/2017	TTP	UPCoM	Trả cổ tức năm 2016 bằng tiền, 500 đồng/CP	54	0 (0%)
10/05/2017	11/05/2017	n/a	HAI	HOSE	Hợp ĐHCĐ thường niên năm 2017	3.53	0 (0%)
10/05/2017	11/05/2017	24/05/2017	GDT	HOSE	Trả cổ tức đợt 3/2016 bằng tiền, 2,500 đồng/CP	59	0 (0%)

(Cập nhật 17h20 ngày 08/05/2017)

ĐIỀU KIỆN SỬ DỤNG BẢN TIN VÀ KHUYẾN CÁO

Điều kiện sử dụng bản tin: Bản tin nhận định thị trường này được Công ty Cổ phần Chứng khoán ASEAN cung cấp cho một bộ phận khách hàng nhất định có mở tài khoản tại Công ty. Mọi sự cung cấp khi chưa được sự đồng ý của Công ty đều bị coi là vi phạm bản quyền.

Khuyến cáo: Nội dung trong bản tin này được Công ty Cổ phần Chứng khoán ASEAN tổng hợp và phân tích từ các nguồn thông tin đại chúng được xem là đáng tin cậy và chỉ đơn thuần phục vụ mục đích tham khảo. Công ty không chịu trách nhiệm với bất kỳ quyết định mua hay bán khi khách hàng sử dụng các thông tin trên.