

Ngày 09/05/2017

**TỔNG HỢP THÔNG TIN TRONG NGÀY**
**THÔNG TIN DOANH NGHIỆP**
**DP3: Trả cổ tức bằng tiền mặt theo tỷ lệ 20%**

DP3 - CTCP Dược phẩm Trung ương 3 - Ngày 17/5 là ngày giao dịch không hưởng quyền nhận cổ tức năm 2016, ngày đăng ký cuối cùng là 18/5. Theo đó, cổ tức sẽ được trả bằng tiền mặt theo tỷ lệ 20%, thanh toán bắt đầu từ ngày 02/6/2017.

**HMH: Trả cổ tức bằng tiền mặt theo tỷ lệ 10%**

HMH - CTCP Hải Minh - Ngày 17/5 là ngày giao dịch không hưởng quyền nhận cổ tức đợt 1 năm 2017, ngày đăng ký cuối cùng là 18/5. Theo đó, cổ tức sẽ được trả bằng tiền mặt theo tỷ lệ 10%, thanh toán bắt đầu từ ngày 26/5/2017.

**FPT: Trả cổ tức bằng tiền mặt theo tỷ lệ 10%**

FPT - CTCP FPT - Ngày 25/5 là ngày giao dịch không hưởng quyền nhận cổ tức còn lại năm 2016, ngày đăng ký cuối cùng là 26/5. Theo đó, cổ tức sẽ được trả bằng tiền mặt theo tỷ lệ 10%, thanh toán bắt đầu từ ngày 09/6/2017, cổ tức bằng cổ phiếu được trả theo tỷ lệ thực hiện 20:3, tương đương FPT sẽ phát hành thêm 69,24 triệu cổ phiếu mới.

**HAP: Trả cổ tức bằng tiền mặt theo tỷ lệ 2%**

HAP - Tổng CTCP Tập đoàn Hapaco - Ngày 22/5 là ngày giao dịch không hưởng quyền nhận cổ tức năm 2016, ngày đăng ký cuối cùng là 23/5. Theo đó, cổ tức sẽ được trả bằng tiền mặt theo tỷ lệ 2%, thanh toán bắt đầu từ ngày 23/6/2017.

**TỔNG QUAN TTCK QUỐC TẾ**

KHU VỰC	CHỈ SỐ	+/-	ĐIỂM
MỸ	Dow Jones	↑ 5.34	21,012.28
	Nasdaq	↑ 1.90	6,102.66
	S&P 500	↑ 0.09	2,399.38
CHÂU ÂU	FTSE 100	↑ 24.26	7,325.12
	DAX	↑ 41.42	12,735.97
	CAC 40	↑ 21.23	5,404.18
CHÂU Á	Nikkei 225	↓ -52.70	19,843.00
	Hang Seng	↑ 311.12	24,889.03
	Shanghai	↑ 1.91	3,080.53

(Nguồn: Vietstock.vn; Cafef.vn; ASEANSC tổng hợp;...)

(Cập nhật 17h20 ngày 09/05/2017)

**TIN KINH TẾ TRONG NƯỚC NỔI BẬT**
**Sức mua ô tô bắt ngờ lao dốc mạnh**

Theo báo cáo của Hiệp hội các Nhà sản xuất ô tô Việt Nam (VAMA), tổng sản lượng bán hàng ô tô trên toàn thị trường tháng 4/2017 đạt 21.942 chiếc, giảm 18% so với tháng 3/2017 và giảm 15% so với tháng 4/2016. Chi tiết xin xem tại: <http://vneconomy.vn/xe-360/suc-mua-oto-bat-ngo-lao-doc-manh-20170508023033371.htm>

**Giá nguyên liệu tăng, doanh nghiệp sẫm lóp chịu thiệt**

Giá cao su thiên nhiên bắt đầu hồi phục từ cuối năm 2016 đến nay là yếu tố bất lợi lớn đối với doanh nghiệp sử dụng cao su như nguồn nguyên liệu đầu vào, điển hình là doanh nghiệp sản xuất sẫm lóp. Bên cạnh đó, sự cạnh tranh gay gắt với các sản phẩm giá rẻ từ Trung Quốc khiến doanh nghiệp nội địa không còn con đường nào khác ngoài việc giảm giá bán, tạo thách thức không nhỏ để hoàn thành kế hoạch kinh doanh trong năm nay. Chi tiết xin xem tại: <http://tinnhanhchungkhoan.vn/chung-khoan/gia-nguyen-lieu-tang-doanh-nghiep-sam-lop-chiu-thiet-186840.html>

**Ngày 09/05: Tỷ giá trung tâm ở mức 22.364 đồng, tăng 6 đồng so với phiên hôm trước**

Ngân hàng Nhà nước Việt Nam (SBV) công bố tỷ giá trung tâm áp dụng cho ngày 09/05/2017 là 22.364 đồng/USD, tăng 6 đồng so với ngày 08/05/2017. Tuy nhiên, tỷ giá niêm yết ở các ngân hàng hầu hết tiếp tục giữ nguyên giá mua – bán USD so với phiên trước đó. Cụ thể, hầu hết các ngân hàng đều tiếp tục giữ nguyên tỷ giá niêm yết, giá bán đồng bạc xanh tại các ngân hàng vẫn phổ biến quanh 22,770 đồng/USD.

**Sáng ngày 09/05: Giá vàng SJC ở mức 36,46 - 36,54 triệu đồng/lượng**

Mở cửa lúc 8h30 sáng 9/5, giá vàng miếng trong nước được Tập Đoàn Vàng bạc đá quý DOJI niêm yết ở mức: 36,46 triệu đồng/lượng (mua vào) và 36,54 triệu đồng/lượng (bán ra), giảm 40 ngàn đồng chiều mua vào và bán ra so với giá chiều qua. Vàng thế giới quy đổi theo giá USD ngân hàng có giá gần 34,0 triệu đồng/lượng, chưa tính thuế và phí, thấp hơn giá vàng trong nước 2,6 triệu đồng/lượng.

**TIN QUỐC TẾ NỔI BẬT**
**Ngày 08/05: Chỉ số Dow Jones tăng 0.03%, lên 21,012.28 điểm**

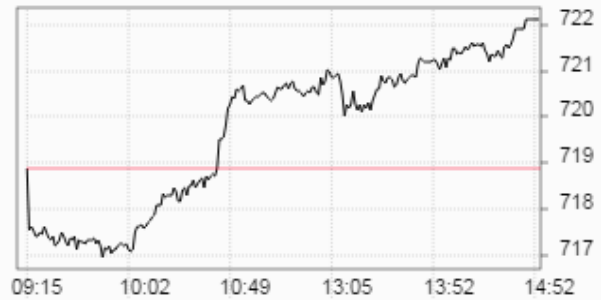
Kết thúc phiên giao dịch ngày thứ Hai, chỉ số Dow Jones nhích 0.03% lên 21,012.28 điểm, S&P 500 cộng 0.08 điểm (tức gần 0.01%) lên 2,399.37 điểm và chỉ số Nasdaq Composite tiến 0.03% lên 6,102.66 điểm. Trong phiên giao dịch, S&P 500 đã tích tắc chạm mức cao kỷ lục 2,399.94 điểm.

**Ngày 08/05: Dầu thô tăng 0.5%, lên 46.43 USD/thùng**

Kết thúc phiên giao dịch ngày thứ Hai, hợp đồng dầu thô ngọt nhẹ WTI giao tháng 6 trên sàn Nymex tiến 21 xu (tương đương 0.5%) lên 46.43 USD/thùng, sau khi lao dốc hơn 6% trong tuần trước. Hợp đồng dầu Brent giao tháng 7 trên sàn London cộng 24 xu (tương đương 0.5%) lên 49.34 USD/thùng. Cả 2 hợp đồng này đều khép phiên ngày thứ Sáu vừa qua tại mức thấp nhất kể từ cuối tháng 11/2016.

**TỔNG HỢP DIỄN BIẾN THỊ TRƯỜNG**
**TỔNG QUAN THỊ TRƯỜNG - CHỈ SỐ VN-INDEX**

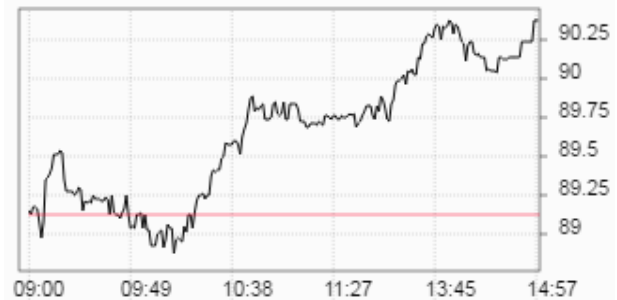
Thay đổi (điểm)	↑	<b>+3,25/+0,45%</b>
Giá trị (điểm)	↑	<b>722.11</b>
Khối lượng (cp)		<b>224,897,438</b>
Giá trị (tỷ đồng)		<b>4,551.78</b>
Số cp tăng giá	↑	<b>168</b>
Số cp giảm giá	↓	<b>104</b>
Số cp đứng giá	→	<b>53</b>

**DIỄN BIẾN THỊ TRƯỜNG - CHỈ SỐ VN-INDEX**


Mã	Mở	Đóng	Cao	Thấp	KL	Thay đổi
UDC	3.4	3.7	3.7	3.4	244,900	↑ 7.0%
HAR	3.6	3.8	3.8	3.6	2,143,760	↑ 7.0%
TIX	38.5	38.5	38.5	38.5	500	↑ 6.9%
FUCVR	17.3	18.5	18.5	17.3	8,630	↑ 6.9%
DTA	2.3	2.5	2.5	2.3	64,630	↑ 6.9%

**TỔNG QUAN THỊ TRƯỜNG - CHỈ SỐ HNX-INDEX**

Thay đổi (điểm)	↑	<b>+1,24/+1,39%</b>
Giá trị (điểm)	↑	<b>90.37</b>
Khối lượng (cp)		<b>58,153,606</b>
Giá trị (tỷ đồng)		<b>591.59</b>
Số cp tăng giá	↑	<b>95</b>
Số cp giảm giá	↓	<b>90</b>
Số cp đứng giá	→	<b>191</b>

**DIỄN BIẾN THỊ TRƯỜNG - CHỈ SỐ HNX-INDEX**


Mã	Mở	Đóng	Cao	Thấp	KL	Thay đổi
HDO	0.8	0.9	0.9	0.8	175,508	↑ 12.5%
ATS	12	12.1	12.1	11.6	76,600	↑ 10.0%
KST	14.3	15.4	15.4	14.3	500	↑ 10.0%
ALT	15.5	15.5	15.5	15.5	20,682	↑ 9.9%
VNC	39	40.1	40.1	39	7,510	↑ 9.9%

**TỔNG QUAN GD NĐTNN**

TỔNG KL (CỔ PHIẾU)	SÀN HCM	SÀN HN
MUA	<b>5,573,260</b>	<b>331,631</b>
BÁN	<b>9,317,930</b>	<b>1,855,055</b>
MUA - BÁN	<b>-3,744,670</b>	<b>-1,523,424</b>

**SÀN HCM và SÀN HN**

Ngày 09/05, khối ngoại **bán ròng** tổng cộng hơn **104,27 tỷ đồng** trên cả hai sàn. Trên sàn HOSE, khối ngoại **bán ròng** gần **80,71 tỷ đồng**. Trên sàn HNX, khối ngoại **bán ròng** gần **23,56 tỷ đồng**.

(Nguồn: Vietstock.vn; Cafef.vn; ASEANSC tổng hợp;...)

Ngày 09/05/2017

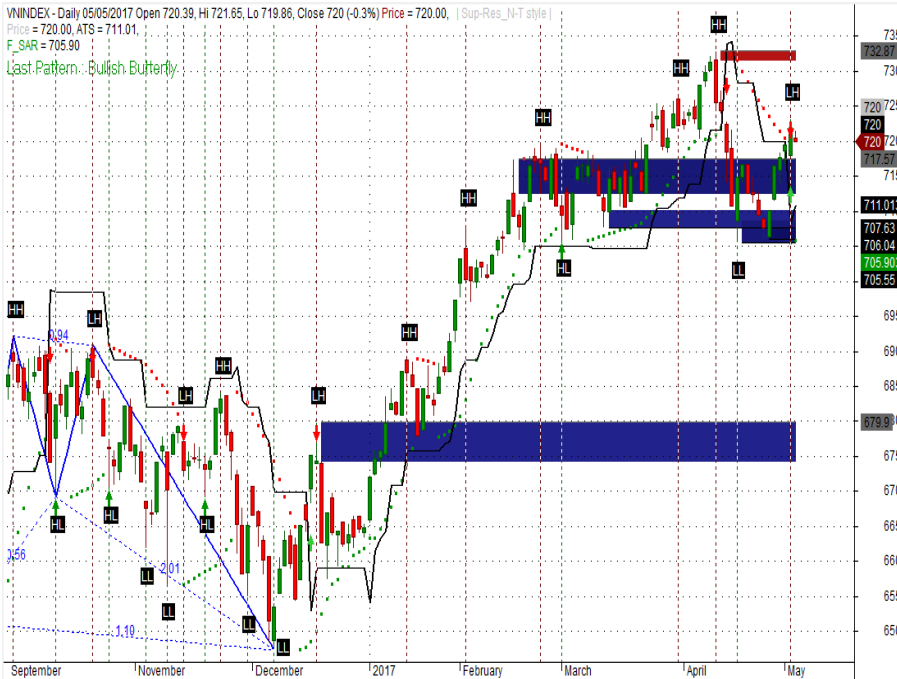
**TỈ LỆ ẢNH HƯỞNG ĐẾN CHỈ SỐ VN-INDEX**
**Vốn hóa thị trường (Ngày 08/05/2017): 1,750,297.00 tỷ đồng**
**Giá trị VN-INDEX (Ngày 08/05/2017): 718.86 điểm**
**Cập nhật ngày 09/05/2017**

Mã CK	Tỷ lệ ảnh hưởng	KL niêm yết	Giá tham chiếu	Giá khớp	+/-	%	KL khớp	Điểm ảnh hưởng
VNM	12.1%	1,451,453,429	145.9	144	-1.9	-1.3%	937,160	<b>-1.13</b>
VCB	7.3%	3,597,768,575	35.75	36.45	0.7	2.0%	1,633,890	<b>1.04</b>
SAB	7.3%	641,281,186	199	196.7	-2.3	-1.2%	15,040	<b>-0.61</b>
VIC	6.1%	2,637,707,954	40.4	40.75	0.4	0.9%	579,970	<b>0.38</b>
GAS	6.0%	1,913,950,000	55	55.6	0.6	1.1%	561,550	<b>0.47</b>
ROS	3.9%	430,000,000	160.1	160.2	0.1	0.1%	5,295,610	<b>0.02</b>
CTG	3.8%	3,723,404,556	17.75	17.95	0.2	1.1%	844,220	<b>0.31</b>
BID	3.2%	3,418,715,334	16.5	16.6	0.1	0.6%	3,390,050	<b>0.14</b>
MSN	2.8%	1,147,496,374	42.65	42.4	-0.3	-0.6%	375,470	<b>-0.12</b>
NVL	2.3%	589,369,234	68.1	68.6	0.5	0.7%	418,830	<b>0.12</b>
BVH	2.2%	680,471,434	57.5	57.5	0.0	0.0%	215,210	<b>0.00</b>
VJC	2.2%	300,000,000	128.6	128.8	0.2	0.2%	292,990	<b>0.03</b>
MBB	1.6%	1,712,740,909	16.4	16.65	0.3	1.5%	1,147,100	<b>0.18</b>
MWG	1.5%	153,950,927	170.9	172.5	1.6	0.9%	199,170	<b>0.10</b>
HPG	1.4%	842,874,956	29.15	29.7	0.6	1.9%	4,265,190	<b>0.19</b>
FPT	1.2%	459,426,684	47	48.3	1.3	2.8%	1,168,370	<b>0.25</b>
BHN	1.1%	231,800,000	83.4	83.5	0.1	0.1%	3,040	<b>0.01</b>
STB	1.0%	1,485,215,716	11.75	11.9	0.2	1.3%	2,410,010	<b>0.09</b>
CTD	0.9%	77,050,000	201.5	203.5	2.0	1.0%	98,100	<b>0.06</b>
EIB	0.8%	1,235,522,904	11.1	11.2	0.1	0.9%	80,600	<b>0.05</b>

(Nguồn: ASEANSC tổng hợp, Cophieu68, HOSE)

## PHÂN TÍCH KỸ THUẬT

### VN-INDEX



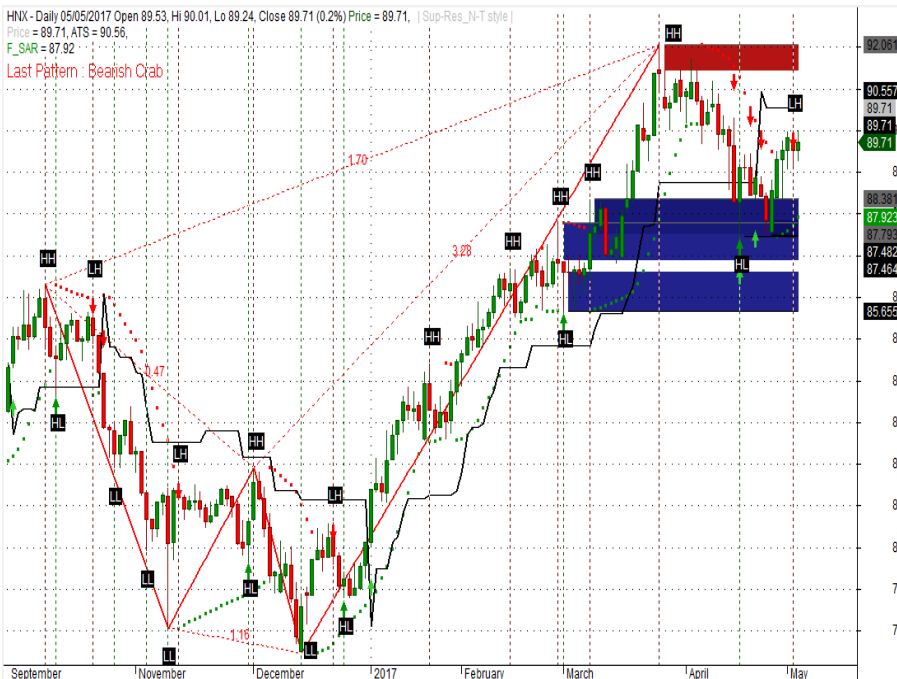
30% cash

70% stocks

Vùng mua: 700 - 710

Vùng chốt lời ngắn hạn: 720 - 730

### HNX-INDEX



30% cash

70% stocks

Vùng mua: 89.0 - 90.0

Vùng chốt lời ngắn hạn: 91.0 - 92.0

### Phân tích kỹ thuật

**Nhận định:** Dựa vào chuyển động của các chỉ báo kỹ thuật, chúng tôi cho rằng Vn-Index sẽ kiểm tra vùng kháng cự gần nhất tại 720 - 730 điểm.

**Khuyến nghị ngắn hạn:**

Trong kịch bản tiêu cực, vùng hỗ trợ gần của Vn-Index được dự báo nằm tại 700 - 710 điểm. Đây được xem là điểm mua vào tăng tỷ trọng cổ phiếu trong danh mục. Xem xét bán ra khi thủng ngưỡng hỗ trợ 700. Vùng hỗ trợ tiếp theo ở mức 680 - 690 điểm.

Trong kịch bản tích cực, chỉ số cho phản ứng hồi phục trở lại thì vùng 720 - 730 điểm sẽ đóng vai trò là vùng kháng cự gần, đồng thời là điểm bán giảm tỷ trọng cổ phiếu trong danh mục. Vùng kháng cự tiếp theo ở mức 740 - 750 điểm.

Tỷ trọng danh mục đề nghị: 30% cash/ 70% stocks.

#### Chỉ báo kỹ thuật

Trend	Momentum	Volatility
ADX	↑ ROC	↑ BBs
MA	→ RSI	↑ SD
MACD	→ Stochastic	↑ ATR
PSAR	↑ %R	↑ Volume
Aroon	↑ MFI	↑ Volume

### Phân tích kỹ thuật

**Nhận định:** Dựa vào chuyển động của các chỉ báo kỹ thuật, chúng tôi cho rằng Hnx-Index sẽ kiểm tra vùng kháng cự gần nhất tại 91.0 - 92.0 điểm.

**Khuyến nghị ngắn hạn:**

Trong kịch bản tiêu cực, vùng hỗ trợ gần của Hnx-Index được dự báo nằm tại 89.0 - 90.0 điểm. Đây được xem là điểm mua vào tăng tỷ trọng cổ phiếu trong danh mục. Xem xét bán ra khi thủng ngưỡng hỗ trợ 89.0. Vùng hỗ trợ tiếp theo ở mức 87.0 - 88.0.

Trong kịch bản tích cực, chỉ số cho phản ứng hồi phục trở lại thì vùng 91.0 - 92.0 điểm sẽ đóng vai trò là vùng kháng cự gần, đồng thời là điểm bán giảm tỷ trọng cổ phiếu trong danh mục. Vùng kháng cự tiếp theo ở mức 93.0 - 94.0 điểm.

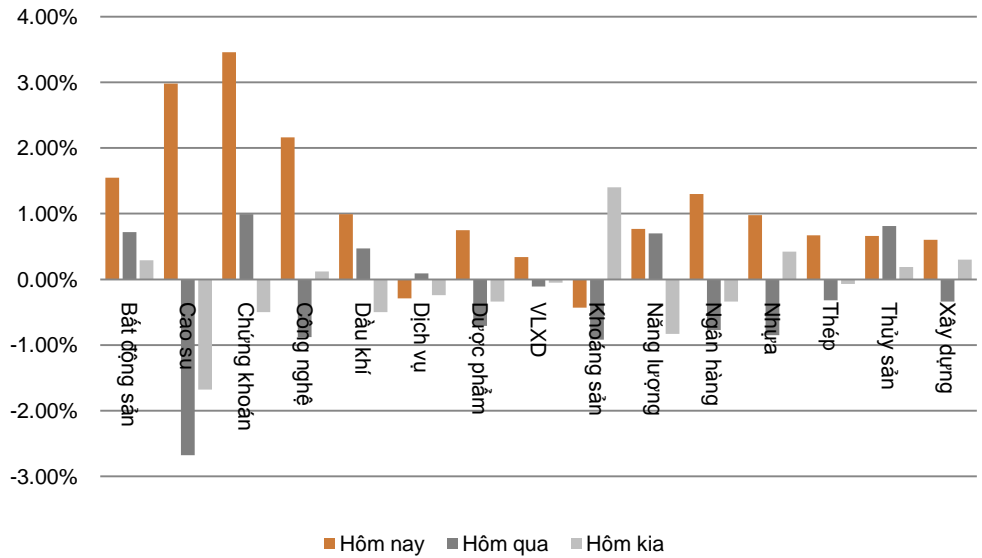
Tỷ trọng danh mục đề nghị: 30% cash/ 70% stocks.

#### Chỉ báo kỹ thuật

Trend	Momentum	Volatility
ADX	↑ ROC	↑ BBs
MA	↑ RSI	↑ SD
MACD	↑ Stochastic	↑ ATR
PSAR	↑ %R	↑ Volume
Aroon	↑ MFI	↑ Volume

**DIỄN BIẾN CHỈ SỐ NGÀNH**

Ngành	Thay đổi
Bất động sản	↑ 1.55%
Cao su	↑ 2.98%
Chứng khoán	↑ 3.46%
Công nghệ	↑ 2.16%
Dầu khí	↑ 0.99%
Dịch vụ	↓ -0.29%
Dược phẩm	↑ 0.75%
Vật liệu xây dựng	↑ 0.34%
Khoáng sản	↓ -0.43%
Năng lượng	↑ 0.77%
Ngân hàng	↑ 1.30%
Nhựa	↑ 0.98%
Thép	↑ 0.67%
Thủy sản	↑ 0.66%
Xây dựng	↑ 0.60%

**BIỂU ĐỒ NGÀNH**

**CHI TIẾT NGÀNH**

Ngành	Mã chứng khoán	Giá tham chiếu	Giá khớp	+/-	%	KLGD
<b>Bất động sản</b>	VIC	40.4	40.75	↑ 0.4	↑ 0.9%	579,970
	NVL	68.1	68.6	↑ 0.5	↑ 0.7%	418,830
	REE	30.9	31.8	↑ 0.9	↑ 2.9%	2,104,500
	KBC	15.1	15.5	↑ 0.4	↑ 2.7%	6,017,630
	HAG	8.5	8.9	↑ 0.4	↑ 4.7%	7,103,240
<b>Chứng khoán</b>	SSI	23	23.8	↑ 0.8	↑ 3.5%	5,663,000
	HCM	33.85	35.5	↑ 1.7	↑ 4.9%	1,187,070
	VND	16.8	18.3	↑ 1.5	↑ 8.9%	939,860
	BVS	17.5	18	↑ 0.5	↑ 2.9%	240,330
	FTS	12.2	12	↓ -0.2	↓ -1.6%	5,870
<b>Công nghệ</b>	FPT	47	48.3	↑ 1.3	↑ 2.8%	1,168,370
	FOX	83.8	85	↑ 1.2	↑ 1.4%	4,400
	SAM	9.45	9.59	↑ 0.1	↑ 1.5%	327,320
	ELC	22.95	22.95	→ 0.0	→ 0.0%	101,600
	CMG	14.4	14.4	→ 0.0	→ 0.0%	8,290
	ST8	33	35	↑ 2.0	↑ 6.1%	2,810

(Cập nhật 17h20 ngày 09/05/2017)

Ngày 09/05/2017

**ĐẦU TƯ THEO NHÓM NGÀNH**

Ngành	Lợi nhuận 1 tuần	Lợi nhuận 1 tháng	Lợi nhuận 1 quý	Lợi nhuận 1 năm	Chi tiết
Xi măng	↓ -5.26%	↓ -3.17%	↑ 8.13%	↑ 5.44%	Cổ phiếu nổi bật: HT1, BCC...
Xây dựng và xây lấp	↓ -0.67%	↓ -4.06%	↑ 8.08%	↑ 67.33%	Cổ phiếu nổi bật: CTD, PXS, VCG, VNE...
Vận tải	↓ -2.49%	↓ -5.00%	↑ 10.60%	↑ 25.65%	Cổ phiếu nổi bật: GMD, PVT, VIP, VOS, VTO...
Dược phẩm	↓ -1.14%	↑ 5.29%	↑ 18.58%	↑ 57.28%	Cổ phiếu nổi bật: DCL, DHG, DMC, IMP...
Đường	↑ 2.89%	↑ 1.21%	↑ 7.06%	↑ 7.27%	Cổ phiếu nổi bật: BHS, LSS, SBT...
Chứng khoán	↓ -1.07%	↓ -2.42%	↑ 0.51%	↑ 10.00%	Cổ phiếu nổi bật: HCM, SSI, VND...
Ngân hàng	↓ -2.85%	↓ -4.86%	↓ -1.53%	↑ 9.87%	Cổ phiếu nổi bật: BID, CTG, EIB, MBB, SHB, VCB...
Cảng biển	↓ -0.62%	↓ -4.30%	↑ 10.38%	↑ 20.65%	Cổ phiếu nổi bật: GMD, HAH, VSC...
Bất động sản	↓ -3.58%	↓ -2.67%	↓ -1.46%	↑ 12.09%	Cổ phiếu nổi bật: DIG, HBC, IJC, KBC, SCR, VIC...
Thép	↓ -3.15%	↑ 5.32%	↑ 6.53%	↑ 72.64%	Cổ phiếu nổi bật: HPG, HSG, TLH, VGS, VIS, NKG...
Sữa	↑ 1.26%	↑ 6.85%	↓ -42.94%	↑ 28.78%	Cổ phiếu nổi bật: HNM, VNM...
Phân bón	↑ 4.35%	↓ -1.72%	↑ 6.45%	↓ -15.02%	Cổ phiếu nổi bật: BFC, DCM, DPM, LAS...
Săm lốp	↓ -2.31%	↓ -13.13%	↓ -6.37%	↓ -14.59%	Cổ phiếu nổi bật: CSM, DRC, SRC...
Thủy sản	↓ -2.95%	↑ 1.84%	↓ -7.19%	↑ 11.54%	Cổ phiếu nổi bật: FMC, HVG, IDI, VHC...
Đệt may	↓ -3.50%	↓ -4.51%	↑ 18.96%	↓ -16.59%	Cổ phiếu nổi bật: STK, TCM, TNG...
Điện	↓ -0.79%	↓ -0.87%	↑ 2.49%	↑ 8.32%	Cổ phiếu nổi bật: BTP, PPC, VSH, NT2...
Dầu khí	↓ -1.79%	↓ -1.87%	↓ -6.93%	↑ 16.60%	Cổ phiếu nổi bật: GAS, PVC, PVD, PVS...
Bảo hiểm	↓ -2.40%	↓ -8.74%	↓ -9.66%	↑ 23.12%	Cổ phiếu nổi bật: BIC, BMI, BVH, PTI...
Khoáng sản	↑ 1.45%	↑ 0.21%	↑ 16.42%	↓ -60.98%	Cổ phiếu nổi bật: BGM, DHM, KSA, KSQ, LCM...
Nông nghiệp	↑ 1.64%	↑ 0.23%	↑ 66.85%	↑ 25.96%	Cổ phiếu nổi bật: HKB, HNG, TSC...

**Nhận định**

Ngành **Phân Bón** là ngành có mức **lợi nhuận tuần** lớn nhất **4.35%**. Ngành **Sữa** là ngành có mức **lợi nhuận tháng** lớn nhất **6.85%**. Ngành **Nông nghiệp** là ngành có mức **lợi nhuận quý** lớn nhất **66.85%**. Ngành **Thép** là ngành có mức **lợi nhuận năm** lớn nhất **72.64%**.

(Cập nhật ngày 20/04/2017)

Ngày 09/05/2017

**GIÁ CẢ HÀNG HÓA THẾ GIỚI**

Năng lượng	Giá hiện tại	Thay đổi				Thời gian cập nhật
		1 Ngày	1 Tuần	1 Tháng	1 Năm	
Crude Oil	46.6743 ↑	0.47% ↓	-2.35% ↓	-12.32% ↑	4.21%	09/05/2017
Brent	49.5806 ↑	0.43% ↓	-1.81% ↓	-11.49% ↑	8.85%	09/05/2017
Natural gas	3.1962 ↑	0.76% ↑	0.01% ↓	-1.32% ↑	48.07%	09/05/2017
Gasoline	1.5301 ↑	0.69% ↑	1.06% ↓	-12.99% ↑	2.96%	09/05/2017
Heating oil	1.4658 ↑	0.50% ↓	-0.31% ↓	-11.16% ↑	9.42%	09/05/2017
Ethanol	1.5 ↓	-2.41% ↓	-6.14% ↓	-10.24% ↓	-0.94%	09/05/2017

Kim loại	Giá hiện tại	Thay đổi				Thời gian cập nhật
		1 Ngày	1 Tuần	1 Tháng	1 Năm	
Gold	1225.25 ↓	-0.04% ↓	-2.48% ↓	-2.28% ↓	-3.19%	09/05/2017
Silver	16.22 ↓	-0.07% ↓	-3.43% ↓	-9.41% ↓	-5.11%	09/05/2017
Platinum	912.7 ↓	-0.41% ↓	-1.06% ↓	-2.49% ↓	-12.74%	09/05/2017
Palladium	808.92 ↑	0.24% ↓	-0.75% ↑	2.62% ↑	36.87%	09/05/2017

Nông nghiệp	Giá hiện tại	Thay đổi				Thời gian cập nhật
		1 Ngày	1 Tuần	1 Tháng	1 Năm	
Wool	1,544.00 →	0.00% ↓	-0.73% ↓	-2.02% ↑	20.95%	09/05/2017
Sugar	15.53 ↑	0.98% ↓	-2.20% ↓	-6.61% ↓	-3.06%	09/05/2017
Corn	357.75 ↑	0.28% ↓	-1.72% ↓	-2.52% ↓	-5.48%	09/05/2017
Soybeans	957.99 ↑	0.16% ↑	0.04% ↑	1.76% ↓	-10.93%	09/05/2017
Wheat	419.05 ↓	-0.53% ↓	-5.10% ↓	-2.27% ↓	-7.20%	09/05/2017
Cotton	77.35 ↓	-3.79% ↓	-4.31% ↑	2.93% ↑	27.01%	09/05/2017
Rice	9.65 ↓	-2.97% ↑	0.19% ↓	-5.96% ↓	-11.68%	09/05/2017
Cheese	1.539 ↓	-0.13% ↑	3.15% ↑	2.74% ↑	8.61%	09/05/2017
Palm Oil	2830 ↑	1.07% ↑	3.66% ↓	-0.07% ↑	5.99%	09/05/2017
Milk	15.55 ↓	-0.19% ↑	2.44% ↑	2.98% ↑	21.96%	09/05/2017
Rubber	210 ↑	1.94% ↓	-2.55% ↓	-16.23% ↑	12.12%	09/05/2017
Orange Juice	151.65 ↑	2.99% ↓	-5.95% ↓	-9.52% ↑	6.76%	09/05/2017
Coffee	136.95 ↑	1.78% ↑	0.74% ↓	-2.07% ↑	9.43%	09/05/2017
Lumber	381.2 ↓	-0.47% ↓	-1.83% ↓	-3.20% ↑	25.11%	09/05/2017

Công nghiệp	Giá hiện tại	Thay đổi				Thời gian cập nhật
		1 Ngày	1 Tuần	1 Tháng	1 Năm	
Live Cattle	127.24 ↓	-0.64% ↑	2.94% ↑	5.51% ↑	3.63%	09/05/2017
Cobalt	54150 ↓	-0.45% ↑	0.46% ↑	0.46% ↑	131.58%	09/05/2017
Lead	2166.75 ↑	2.95% ↑	6.58% ↓	-2.48% ↑	36.27%	09/05/2017
Aluminum	1873.25 ↑	2.26% →	0.00% ↓	-0.31% ↑	18.84%	09/05/2017

(Nguồn: ASEANSC tổng hợp, tradingeconomics.com)



Ngày 09/05/2017

**DANH MỤC CỦA CANSLIM**
**CÁC KHUYẾN NGHỊ CÒN MỞ TRẠNG THÁI**

Mã CP	Mua Bán	Trạng thái	Giá mua/Bán	Giá hiện tại	Giá mục tiêu	Lãi lỗ tiềm năng	Lãi lỗ ghi nhận	Ngày mở TT	Ghi chú
FPT	Mua	Mở	42.1	47.0	54.0	↑ 28.3%	↑ 11.6%	19/12/2016	
VNM	Mua	Mở	124.6	148.5	150.0	↑ 20.4%	↑ 19.2%	20/12/2016	
* MSN	Mua	Mở	43.5	44.0	56.6	↑ 30.0%	↑ 1.1%	16/03/2017	
* PGC	Mua	Mở	13.5	13.8	24.1	↑ 78.5%	↑ 2.2%	04/05/2017	
* PNJ	Mua	Mở	94.8	95.2	113.5	↑ 19.7%	↑ 0.4%	05/05/2017	
* UIC	Mua	Mở	33.1	33.5	44.3	↑ 33.8%	↑ 1.2%	05/05/2017	
Trung bình:							↑ 6.9%		

**CÁC KHUYẾN NGHỊ ĐÃ ĐÓNG TRONG THÁNG**

Mã CP	Mua Bán	Trạng thái	Giá mua/Bán	Giá hiện tại	Giá mục tiêu	Lãi lỗ tiềm năng	Lãi lỗ ghi nhận	Ngày mở TT	Ngày đóng TT
AAA	Mua	Đóng	11.2	14.3	14.0	↑ 25.0%	↑ 27.7%	08/12/2015	12/01/2016
VHG	Mua	Đóng	4.5	6.3	10.5	↑ 133.3%	↑ 40.0%	26/01/2016	17/03/2016
VNM	Mua	Đóng	115.0	138.0	140.0	↑ 21.7%	↑ 20.0%	27/01/2016	17/03/2016
BTP	Mua	Đóng	11.4	15.8	15.3	↑ 34.2%	↑ 38.6%	16/02/2016	25/03/2016
INN	Mua	Đóng	36.0	49.8	49.0	↑ 36.1%	↑ 38.3%	19/01/2016	13/04/2016
KBC	Mua	Mở	13.1	15.0	15.5	↑ 18.3%	↑ 14.5%	26/04/2016	08/06/2016
BPC	Mua	Mở	12.4	17.5	20.0	↑ 61.3%	↑ 41.1%	20/01/2016	08/06/2016
PMC	Mua	Mở	49.0	60.7	72.4	↑ 47.8%	↑ 23.9%	26/04/2016	08/06/2016
* BCC	Mua	Mở	14.8	19.1	18.4	↑ 24.3%	↑ 29.1%	19/12/2016	20/02/2017
* HVT	Mua	Mở	19.5	27.8	25.0	↑ 28.2%	↑ 42.6%	19/12/2016	16/03/2017
* NLG	Mua	Mở	21.8	26.8	27.8	↑ 27.5%	↑ 22.7%	19/12/2016	16/03/2017
Trung bình:							↑ 31.6%		

(Cập nhật ngày 09/05/2017)



Ngày 09/05/2017

**BÁO CÁO CÔNG TY (CÁC BÁO CÁO PHÁT HÀNH GẦN NHẤT)**

Tên công ty	Ngày phát hành	Khuyến nghị	Giá mục tiêu	Chi tiết
TRC	09/05/2017	Nắm giữ [+8%]	31.700 đồng/cổ phiếu	Tài xuống
PGC	28/04/2017	Mua [+81%]	24.100 đồng/cổ phiếu	Tài xuống
TMT	21/04/2017	Nắm giữ [+3%]	13.300 đồng/cổ phiếu	Tài xuống
VTG	23/03/2017	Mua [+29%]	14.400 đồng/cổ phiếu	Tài xuống
DIG	23/03/2017	Nắm giữ [+0%]	9.100 đồng/cổ phiếu	Tài xuống
TMT	20/03/2017	Mua [+42%]	18.000 đồng/cổ phiếu	Tài xuống
CMC	20/03/2017	Mua [+160%]	13.500 đồng/cổ phiếu	Tài xuống
ONE	24/10/2016	Mua [+32%]	10.300 đồng/cổ phiếu	Tài xuống
KDH	06/06/2016	Nắm giữ [+4%]	24.500 đồng/cổ phiếu	Tài xuống
KBC	06/06/2016	Nắm giữ [+1%]	15.000 đồng/cổ phiếu	Tài xuống
VIC	06/06/2016	Nắm giữ [+4%]	56.000 đồng/cổ phiếu	Tài xuống
TLH	27/05/2016	Mua [+30%]	11.000 đồng/cổ phiếu	Tài xuống
VIS	27/05/2016	Nắm giữ [+6%]	11.000 đồng/cổ phiếu	Tài xuống
VGS	26/05/2016	Mua [+20%]	12.500 đồng/cổ phiếu	Tài xuống
NKG	26/05/2016	Mua [+17%]	19.000 đồng/cổ phiếu	Tài xuống
HSG	26/05/2016	Nắm giữ [+8%]	50.000 đồng/cổ phiếu	Tài xuống
HPG	25/05/2016	Nắm giữ [+8%]	36.000 đồng/cổ phiếu	Tài xuống
BID	23/05/2016	Nắm giữ [+5%]	20.000 đồng/cổ phiếu	Tài xuống
SHB	20/05/2016	Nắm giữ [+12%]	7.500 đồng/cổ phiếu	Tài xuống
NVB	20/05/2016	Nắm giữ [+4%]	5.500 đồng/cổ phiếu	Tài xuống
EIB	20/05/2016	Nắm giữ [-7%]	10.500 đồng/cổ phiếu	Tài xuống
STB	19/05/2016	Nắm giữ [-6%]	12.000 đồng/cổ phiếu	Tài xuống
ACB	19/05/2016	Nắm giữ [+11%]	21.000 đồng/cổ phiếu	Tài xuống
MBB	18/05/2016	Nắm giữ [+1%]	15.500 đồng/cổ phiếu	Tài xuống
CTG	17/05/2016	Nắm giữ [+14%]	20.500 đồng/cổ phiếu	Tài xuống

Khuyến nghị	Diễn giải
Kỳ vọng 12 tháng	
Mua	Nếu giá mục tiêu cao hơn giá thị trường trên 15%
Nắm giữ	Nếu giá mục tiêu so với giá thị trường từ -15% đến 15%
Bán	Nếu giá mục tiêu thấp hơn giá thị trường dưới -15%

 Vui lòng xem chi tiết tại: <https://www.aseansc.com.vn/trung-tam-phan-tich/bao-cao-cong-ty>

Ngày 09/05/2017

## BÁO CÁO CẬP NHẬT NGÀNH (CÁC BÁO CÁO PHÁT HÀNH GẦN NHẤT)

Tên báo cáo	Chi tiết
Báo cáo triển vọng ngành 2017 - ASEANSC	Tải xuống
Báo cáo cập nhật ngành Bất động sản – Tháng 6/2016	Tải xuống
Báo cáo cập nhật ngành Sản xuất thép – Tháng 6/2016	Tải xuống
Báo cáo cập nhật ngành Ngân hàng – Tháng 5/2016	Tải xuống
Báo cáo cập nhật ngành Dịch vụ du lịch – Tháng 5/2016	Tải xuống
Báo cáo cập nhật ngành Thủy sản – Tháng 4/2016	Tải xuống
Báo cáo cập nhật ngành Dược phẩm – Tháng 4/2016	Tải xuống
Báo cáo cập nhật ngành Khu công nghiệp – Tháng 3/2016	Tải xuống
Báo cáo cập nhật ngành Chứng khoán – Tháng 3/2016	Tải xuống
Báo cáo cập nhật ngành Cảng biển – Tháng 3/2016	Tải xuống
Báo cáo cập nhật ngành Cao su tự nhiên – Tháng 2/2016	Tải xuống
Báo cáo cập nhật ngành Nhiệt điện – Tháng 2/2016	Tải xuống
Báo cáo cập nhật ngành Xi măng – Tháng 2/2016	Tải xuống

Vui lòng xem chi tiết tại: <https://www.aseansc.com.vn/trung-tam-phan-tich/bao-cao-nganh>

Ngày 09/05/2017

**BÁO CÁO PHÂN TÍCH KỸ THUẬT (CÁC BÁO CÁO PHÁT HÀNH GẦN NHẤT)**

Tên báo cáo	Chi tiết
Báo cáo phân tích kỹ thuật – MHC, MSN, MWG, NAF (07/04/2017)	Tài xuống
Báo cáo phân tích kỹ thuật – LIX, LM8, LSS, MBB (31/03/2017)	Tài xuống
Báo cáo phân tích kỹ thuật – LCG, LDG, LHG, BCC (30/03/2017)	Tài xuống
Báo cáo phân tích kỹ thuật – KDC, KDH, KMR, KLF (29/03/2017)	Tài xuống
Báo cáo phân tích kỹ thuật – IVS, ITA, ITD, KBC (28/03/2017)	Tài xuống
Báo cáo phân tích kỹ thuật – HT1, HTI, HVG, IDI (23/03/2017)	Tài xuống
Báo cáo phân tích kỹ thuật – HNG, HPG, HQC, HSG (16/03/2017)	Tài xuống
Báo cáo phân tích kỹ thuật – HBC, HCM, HDC, HHS (15/03/2017)	Tài xuống
Báo cáo phân tích kỹ thuật – HAG, HAH, HAI, HAR (14/03/2017)	Tài xuống
Báo cáo phân tích kỹ thuật – FMC, FPT, GAS, GMD (13/03/2017)	Tài xuống
Báo cáo phân tích kỹ thuật – EIB, ELC, FCM, FLC (10/03/2017)	Tài xuống
Báo cáo phân tích kỹ thuật – DPM, DQC, DRC, DXG (09/03/2017)	Tài xuống
Báo cáo phân tích kỹ thuật – DHM, DIC, DRH, DLG (08/03/2017)	Tài xuống
Báo cáo phân tích kỹ thuật – DCM, DCL, DCS, DIG (03/03/2017)	Tài xuống
Báo cáo phân tích kỹ thuật – DBC, EVE, FCN, FIT (02/03/2017)	Tài xuống
Báo cáo phân tích kỹ thuật – CSM, CCL, CNG, CLL (01/03/2017)	Tài xuống
Báo cáo phân tích kỹ thuật – CMG, CTD, CTG, CVT (28/02/2017)	Tài xuống
Báo cáo phân tích kỹ thuật – BMI, BVS, BVH, BTP (27/02/2017)	Tài xuống
Báo cáo phân tích kỹ thuật – BHS, BCG, CEO, CII (24/02/2017)	Tài xuống
Báo cáo phân tích kỹ thuật – AAA, ACB, BID, BIC (23/02/2017)	Tài xuống
Báo cáo phân tích kỹ thuật – VTO, TNG, VIX, MBS (22/02/2017)	Tài xuống
Báo cáo phân tích kỹ thuật – VNE, VNM, VSC, VSH (21/02/2017)	Tài xuống
Báo cáo phân tích kỹ thuật – VIS, VHG, VIC, VIP (20/02/2017)	Tài xuống
Báo cáo phân tích kỹ thuật – VCG, VGS, VND, VKC (17/02/2017)	Tài xuống
Báo cáo phân tích kỹ thuật – TIG, TVS, VCB, VHC (16/02/2017)	Tài xuống
Báo cáo phân tích kỹ thuật – TCL, TCM, TDH, TSC (15/02/2017)	Tài xuống
Báo cáo phân tích kỹ thuật – SVC, SCR, VNS, TLH (14/02/2017)	Tài xuống
Báo cáo phân tích kỹ thuật – SHS, SRC, SJS, STB (13/02/2017)	Tài xuống
Báo cáo phân tích kỹ thuật – SHB, SSI, SFG, SFI (10/02/2017)	Tài xuống
Báo cáo phân tích kỹ thuật – S99, PVT, PVS, PXT (09/02/2017)	Tài xuống
Báo cáo phân tích kỹ thuật – REE, SAM, SBT, SHI (08/02/2017)	Tài xuống
Báo cáo phân tích kỹ thuật – PVE, PVX, PVC, PXS (07/02/2017)	Tài xuống
Báo cáo phân tích kỹ thuật – PPC, PVI, PTB, PVD (06/02/2017)	Tài xuống

 Vui lòng xem chi tiết tại: <https://www.aseansc.com.vn/trung-tam-phan-tich/bao-cao-phan-tich-ky-thuat>

Ngày 09/05/2017

**LỊCH SỰ KIỆN CHỨNG KHOÁN NỔI BẬT**

Ngày GDKHQ	Ngày ĐKCC	Ngày TH	Mã CK	Sàn	Nội dung sự kiện	Giá HT	Thay đổi
n/a	n/a	09/05/2017	TAC	HOSE	Niêm yết cổ phiếu bổ sung - 13,286,132 CP	63	0 (0%)
09/05/2017	10/05/2017	31/05/2017	LHG	HOSE	Trả cổ tức năm 2016 bằng tiền, 1,500 đồng/CP	21	0.3 (1.45%)
09/05/2017	10/05/2017	26/05/2017	INN	HNX	Trả cổ tức năm 2016 bằng tiền, 2,000 đồng/CP	62.5	0 (0%)
09/05/2017	10/05/2017	23/05/2017	VEE	UPCoM	Trả cổ tức năm 2016 bằng tiền, 700 đồng/CP	n/a	n/a
09/05/2017	10/05/2017	30/05/2017	VJC	HOSE	Trả cổ tức đợt 2/2016 bằng tiền, 1,000 đồng/CP	131.4	0 (0%)
09/05/2017	10/05/2017	07/06/2017	PTL	HOSE	Hợp ĐHCĐ thường niên năm 2017	2.5	0.09 (3.73%)
09/05/2017	10/05/2017	12/06/2017	SMA	HOSE	Trả cổ tức năm 2012 bằng tiền, 100 đồng/CP	0 (0%)	0 (0%)
09/05/2017	10/05/2017	15/06/2017	SMA	HOSE	Hợp ĐHCĐ thường niên năm 2017	7.61	0 (0%)
09/05/2017	10/05/2017	24/05/2017	TB8	UPCoM	Trả cổ tức năm 2016 bằng tiền, 1,200 đồng/CP	20.4	0 (0%)
10/05/2017	11/05/2017	31/05/2017	PDB	HNX	Hợp ĐHCĐ thường niên năm 2017	n/a	n/a
10/05/2017	11/05/2017	25/05/2017	HCI	UPCoM	Trả cổ tức năm 2016 bằng tiền, 800 đồng/CP	n/a	n/a
10/05/2017	11/05/2017	25/05/2017	VDN	UPCoM	Trả cổ tức năm 2016 bằng tiền, 2,000 đồng/CP	27.5	0 (0%)
10/05/2017	11/05/2017	24/05/2017	GDT	HOSE	Trả cổ tức đợt 3/2016 bằng tiền, 2,500 đồng/CP	n/a	n/a
10/05/2017	11/05/2017	n/a	VND	HNX	Hợp ĐHCĐ thường niên năm 2017	15.3	0 (0%)
10/05/2017	11/05/2017	25/05/2017	TMC	HNX	Trả cổ tức đợt 3/2016 bằng tiền, 500 đồng/CP	15.4	0 (0%)
10/05/2017	11/05/2017	12/06/2017	TTP	UPCoM	Trả cổ tức năm 2016 bằng tiền, 500 đồng/CP	54	0 (0%)
10/05/2017	11/05/2017	n/a	HAI	HOSE	Hợp ĐHCĐ thường niên năm 2017	13.8	0 (0%)
n/a	10/05/2017	11/05/2017	CYC	HOSE	Hủy niêm yết cổ phiếu	1.87	0 (0%)
11/05/2017	12/05/2017	23/05/2017	SGC	HNX	Trả cổ tức đợt 2/2016 bằng tiền, 1,200 đồng/CP	47.3	0 (0%)
11/05/2017	12/05/2017	26/05/2017	CSC	HNX	Trả cổ tức năm 2016 bằng tiền, 1,000 đồng/CP	31.5	0 (0%)
11/05/2017	12/05/2017	30/05/2017	MEF	UPCoM	Trả cổ tức năm 2016 bằng tiền, 5,000 đồng/CP	0.9	0 (0%)
11/05/2017	12/05/2017	25/05/2017	MAS	HNX	Trả cổ tức đợt 3/2016 bằng tiền, 3,600 đồng/CP	91	0 (0%)

(Cập nhật 17h20 ngày 09/05/2017)

**ĐIỀU KIỆN SỬ DỤNG BẢN TIN VÀ KHUYẾN CÁO**

Điều kiện sử dụng bản tin: Bản tin nhận định thị trường này được Công ty Cổ phần Chứng khoán ASEAN cung cấp cho một bộ phận khách hàng nhất định có mở tài khoản tại Công ty. Mọi sự cung cấp khi chưa được sự đồng ý của Công ty đều bị coi là vi phạm bản quyền.

Khuyến cáo: Nội dung trong bản tin này được Công ty Cổ phần Chứng khoán ASEAN tổng hợp và phân tích từ các nguồn thông tin đại chúng được xem là đáng tin cậy và chỉ đơn thuần phục vụ mục đích tham khảo. Công ty không chịu trách nhiệm với bất kỳ quyết định mua hay bán khi khách hàng sử dụng các thông tin trên.