

Ngày 15/05/2017

**TỔNG HỢP THÔNG TIN TRONG NGÀY**
**THÔNG TIN DOANH NGHIỆP**
**NBB: vợ Thành viên BKS đăng ký bán toàn bộ 140.950 cp**

NBB - CTCP Đầu tư Năm Bầy Bầy - Bà Dương Thị Ngọc Uyên, vợ Thành viên BKS, đăng ký bán toàn bộ 140.950 cp (tỷ lệ 0,24%). Giao dịch dự kiến thực hiện từ 17/5 đến 15/6/2017.

**TS4: Thành viên HĐQT đăng ký mua 613.000 cp**

TS4 - CTCP Thủy sản số 4 - Bà Nguyễn Thị Ngọc Ánh, Thành viên HĐQT, đăng ký mua 613.000 cp. Trước giao dịch bà Ánh sở hữu 179.100 cp (tỷ lệ 1,12%). Giao dịch dự kiến thực hiện từ 17/5 đến 15/6/2017.

**SBV: Công ty TNHH TM-DV-QC-DL Đông Dương đăng ký bán toàn bộ 310.801 cp**

SBV - CTCP Siam Brother Việt Nam - Công ty TNHH Thương mại Dịch vụ Quảng cáo và Du lịch Đông Dương đăng ký bán toàn bộ 310.801 cp. Giao dịch dự kiến thực hiện từ 17/5 đến 15/6/2017.

**BCG: Imperial Dragon Investments Ltd đăng ký mua 2 triệu cp**

BCG - CTCP Bamboo Capital - Imperial Dragon Investments Ltd, cổ đông thông báo đăng ký mua vào hơn 2 triệu cổ phiếu BCG từ ngày 17/5 đến 16/6 theo phương thức thỏa thuận và khớp lệnh. Dự kiến giao dịch thành công, cổ đông trên sẽ nâng sở hữu tại BCG từ hơn 3,45 triệu cổ phiếu, tỷ lệ 3,2% lên 5,5 triệu cổ phiếu, tỷ lệ 5,1%.

**TỔNG QUAN TTCK QUỐC TẾ**

KHU VỰC	CHỈ SỐ	+/-	ĐIỂM
MỸ	Dow Jones	↓ -22.81	20,896.61
	Nasdaq	↑ 5.27	6,121.23
	S&P 500	↓ -3.54	2,390.90
CHÂU ÂU	FTSE 100	↑ 48.76	7,435.39
	DAX	↑ 59.35	12,770.41
	CAC 40	↑ 22.00	5,405.42
CHÂU Á	Nikkei 225	↓ -42.57	19,841.33
	Hang Seng	↑ 30.79	25,156.34
	Shanghai	↑ 21.86	3,083.36

(Nguồn: Vietstock.vn; Cafef.vn; ASEANSC tổng hợp;...)

(Cập nhật 17h20 ngày 15/05/2017)

**TIN KINH TẾ TRONG NƯỚC NỔI BẬT**
**Ngân hàng Việt Nam trước triển vọng tái tạo hơn 600.000 tỷ**

Ủy ban Thường vụ Quốc hội và Thường trực Ủy ban Kinh tế đã nhất trí về sự cần thiết ban hành một nghị quyết riêng về xử lý nợ xấu. Hồ sơ dự thảo nghị quyết này vừa được gửi đến các vị đại biểu Quốc hội, phục vụ kỳ họp khai mạc ngày 22/5 tới. Nếu các nội dung của dự thảo được chuẩn y và ban hành, các ngân hàng thương mại có triển vọng đẩy nhanh việc tái tạo hơn 600.000 tỷ đồng đang kẹt trong nợ xấu và tiềm ẩn thành nợ xấu. Chi tiết xin xem tại: <http://vneconomy.vn/tai-chinh/ngan-hang-viet-nam-truoc-trien-vong-tai-cao-hon-600000-ty-201705150513467.htm>

**Triển vọng tích cực về tiền gửi VND của gần 10 ngân hàng thương mại**

Thông cáo của Tổ chức xếp hạng tín nhiệm Moody's cho biết, triển vọng đối với tiền gửi bằng nội tệ, chỉ tiêu nhà phát hành bằng nội tệ và ngoại tệ của 8 ngân hàng thương mại cũng đã được thay đổi từ Ổn định lên mức Tích cực. Chi tiết xin xem tại: <http://vnmedia.vn/kinh-te/201705/trien-vong-ve-tien-gui-vnd-cua-gan-10-ngan-hang-thuong-mai-567261/>

**Ngày 15/05: Tỷ giá trung tâm ở mức 22,373 đồng/USD, giảm 2 đồng so với ngày 12/05/2017**

Ngân hàng Nhà nước Việt Nam (SBV) công bố tỷ giá trung tâm áp dụng cho ngày 15/05/2017 là 22,373 đồng/USD, giảm 2 đồng so với ngày 12/05/2017. Theo đó, các ngân hàng điều chỉnh giảm giá mua – bán đồng USD ở mức 1-20 đồng. Hiện giá bán đồng bạc xanh tại các ngân hàng dao động trong khoảng 22,715-22,740 đồng/USD.

**Sáng ngày 15/05: Giá vàng SJC ở mức 36,42 - 36,62 triệu đồng/lượng**

Lúc 8h50 sáng nay (15/5), giá vàng miếng SJC niêm yết tại Công ty Vàng bạc đá quý Sài Gòn (SJC) ở mức 36,42-36,62 triệu đồng/lượng, tăng 20 nghìn đồng/lượng chiều mua vào so với giá khảo sát sáng thứ 7 tuần trước. Cùng thời điểm, giá vàng giao ngay trên sàn Kitco đang được giao dịch ở mức 1228,9 USD, tăng 1,2 USD, tương đương 0,1% so với chốt phiên trước. Quy đổi theo tỷ giá tại Vietcombank, hiện giá vàng trong nước đang đắt hơn thế giới 2,78 triệu đồng/lượng, thu hẹp 10 nghìn so với sáng thứ 7 tuần trước.

**TIN QUỐC TẾ NỔI BẬT**
**Ngày 12/05: Chỉ số Dow Jones giảm 0.11%, xuống 20,896.61 điểm**

Kết thúc phiên giao dịch ngày thứ Sáu, chỉ số Dow Jones hạ 0.11% xuống 20,896.61 điểm, chỉ số S&P 500 mất 0.15% còn 2,390.9 điểm, trong khi chỉ số Nasdaq Composite cộng 0.09% lên 6,121.23 điểm. Trong tuần qua, Dow Jones lùi 0.5%, S&P 500 giảm 0.4% và Nasdaq Composite tiến 0.3%.

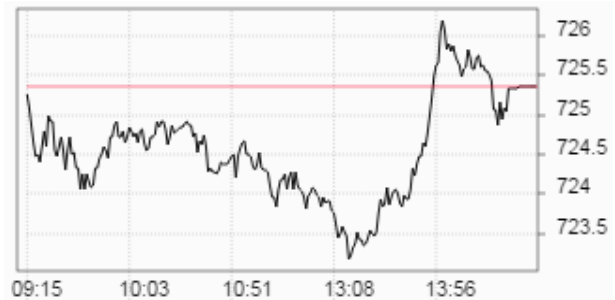
**Ngày 12/05: Dầu thô tăng 1 xu, lên 47.84 USD/thùng**

Kết thúc phiên giao dịch ngày thứ Sáu, hợp đồng dầu thô ngọt nhẹ WTI giao tháng 6 trên sàn Nymex tiến 1 xu lên 47.84 USD/thùng. Trong tuần qua, hợp đồng này đã vọt 3.5% sau 3 tuần sụt giảm liên tiếp. Hợp đồng dầu Brent giao tháng 7 trên sàn London cộng 7 xu (tương đương 0.1%) lên 50.84 USD/thùng, qua đó nâng tổng mức tăng trong tuần lên 3.6%.

Ngày 15/05/2017

**TỔNG HỢP DIỄN BIẾN THỊ TRƯỜNG**
**TỔNG QUAN THỊ TRƯỜNG - CHỈ SỐ VN-INDEX**

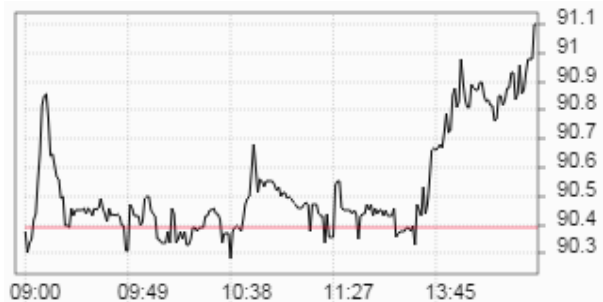
Thay đổi (điểm)	↓	<b>-0,02/0,00%</b>
Giá trị (điểm)	↓	<b>725.35</b>
Khối lượng (cp)		<b>240,887,477</b>
Giá trị (tỷ đồng)		<b>4,826.87</b>
Số cp tăng giá	↑	<b>153</b>
Số cp giảm giá	↓	<b>114</b>
Số cp đứng giá	→	<b>57</b>

**DIỄN BIẾN THỊ TRƯỜNG - CHỈ SỐ VN-INDEX**


Mã	Mở	Đóng	Cao	Thấp	KL	Thay đổi
CDO	3.4	3.7	3.7	3.4	760,870	↑ 7.0%
MCG	3.7	3.7	3.7	3.2	2,982,050	↑ 7.0%
ANV	9	9.5	9.5	8.6	98,860	↑ 7.0%
DHM	9.1	9.4	9.4	8.8	1,903,560	↑ 7.0%
GMD	40	40	40	40	1,097,980	↑ 7.0%

**TỔNG QUAN THỊ TRƯỜNG - CHỈ SỐ HNX-INDEX**

Thay đổi (điểm)	↑	<b>+0,71/+0,79%</b>
Giá trị (điểm)	↑	<b>91.10</b>
Khối lượng (cp)		<b>67,496,263</b>
Giá trị (tỷ đồng)		<b>748.66</b>
Số cp tăng giá	↑	<b>117</b>
Số cp giảm giá	↓	<b>84</b>
Số cp đứng giá	→	<b>175</b>

**DIỄN BIẾN THỊ TRƯỜNG - CHỈ SỐ HNX-INDEX**


Mã	Mở	Đóng	Cao	Thấp	KL	Thay đổi
TKU	15	16.5	16.5	15	3,706	↑ 10.0%
ALV	6.3	6.6	6.6	6.2	63,740	↑ 10.0%
TV3	78.2	78.2	78.2	78.1	4,520	↑ 10.0%
VCM	25.8	25.8	25.8	25.8	100	↑ 9.8%
SVN	3.2	3.4	3.4	3.2	1,359,511	↑ 9.7%

**TỔNG QUAN GD NĐTNN**

TỔNG KL (CỔ PHIẾU)	SÀN HCM	SÀN HN
MUA	<b>5,607,300</b>	<b>700,706</b>
BÁN	<b>8,073,350</b>	<b>488,532</b>
MUA - BÁN	<b>-2,466,050</b>	<b>212,174</b>

**SÀN HCM và SÀN HN**

Ngày 15/05, khối ngoại **bán ròng** tổng cộng hơn **11,90 tỷ đồng** trên cả hai sàn. Trên sàn HOSE, khối ngoại **bán ròng** gần **17,19 tỷ đồng**. Trên sàn HNX, khối ngoại **mua ròng** gần **5,29 tỷ đồng**.

(Nguồn: Vietstock.vn; Cafef.vn; ASEANSC tổng hợp;...)

Ngày 15/05/2017

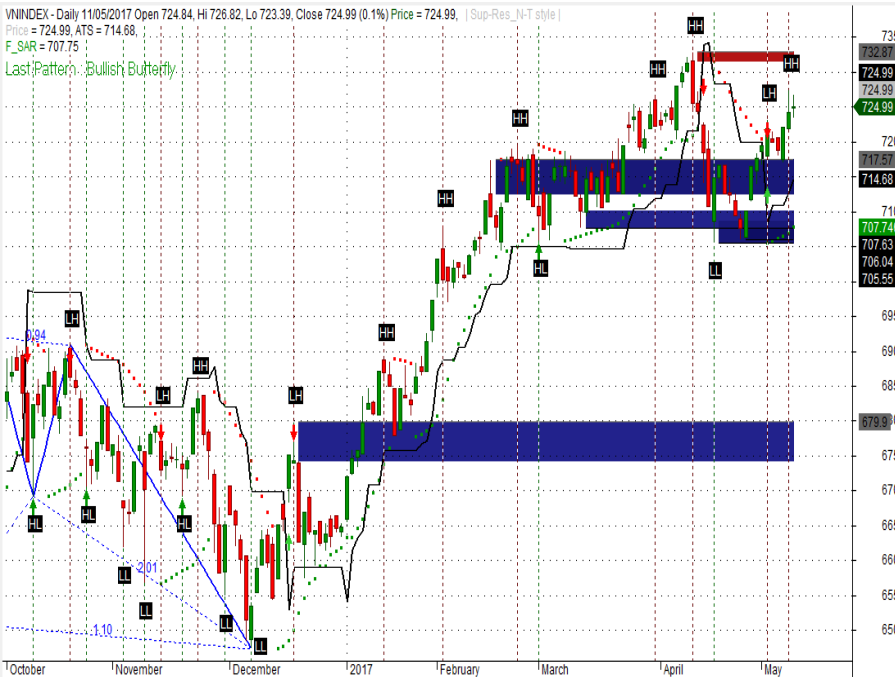
**TỈ LỆ ẢNH HƯỞNG ĐẾN CHỈ SỐ VN-INDEX**
**Vốn hóa thị trường (Ngày 12/05/2017): 1,766,129.00 tỷ đồng**
**Giá trị VN-INDEX (Ngày 12/05/2017): 725.37 điểm**
**Cập nhật ngày 15/05/2017**

Mã CK	Tỷ lệ ảnh hưởng	KL niêm yết	Giá tham chiếu	Giá khớp	+/-	%	KL khớp	Điểm ảnh hưởng
VNM	11.9%	1,451,453,429	144.8	143.9	-0.9	-0.6%	820,620	<b>-0.54</b>
VCB	7.4%	3,597,768,575	36.45	36.3	-0.2	-0.4%	1,127,830	<b>-0.22</b>
SAB	7.1%	641,281,186	196.5	194	-2.5	-1.3%	23,710	<b>-0.66</b>
VIC	6.0%	2,637,707,954	40.5	40.9	0.4	1.0%	655,580	<b>0.43</b>
GAS	5.9%	1,913,950,000	54.5	54.1	-0.4	-0.7%	360,800	<b>-0.31</b>
ROS	3.9%	430,000,000	162	160.1	-1.9	-1.2%	5,919,840	<b>-0.33</b>
CTG	3.8%	3,723,404,556	18.15	18.1	-0.1	-0.3%	1,110,290	<b>-0.08</b>
BID	3.3%	3,418,715,334	16.95	16.9	-0.1	-0.3%	3,094,730	<b>-0.07</b>
MSN	2.8%	1,147,496,374	42.6	42.6	0.0	0.0%	212,110	<b>0.00</b>
NVL	2.3%	589,369,234	69	67.8	-1.2	-1.7%	931,490	<b>-0.29</b>
BVH	2.2%	680,471,434	57.6	57.4	-0.2	-0.4%	212,020	<b>-0.06</b>
VJC	2.2%	300,000,000	130	128.5	-1.5	-1.2%	342,370	<b>-0.18</b>
MBB	1.6%	1,712,740,909	16.7	16.5	-0.2	-1.2%	1,878,850	<b>-0.14</b>
MWG	1.5%	153,950,927	174	183.4	9.4	5.4%	448,540	<b>0.59</b>
HPG	1.4%	842,874,956	29.7	29.5	-0.2	-0.7%	3,426,170	<b>-0.07</b>
FPT	1.2%	459,426,684	48	47.8	-0.2	-0.4%	506,520	<b>-0.04</b>
BHN	1.1%	231,800,000	83	82.6	-0.4	-0.5%	4,180	<b>-0.04</b>
STB	1.0%	1,485,215,716	12.2	12.65	0.5	3.7%	5,718,970	<b>0.27</b>
CTD	0.9%	77,050,000	201	203	2.0	1.0%	125,820	<b>0.06</b>
EIB	0.8%	1,235,522,904	11.2	11.15	-0.1	-0.5%	262,580	<b>-0.03</b>

(Nguồn: ASEANSC tổng hợp, Cophieu68, HOSE)

## PHÂN TÍCH KỸ THUẬT

### VN-INDEX



30% cash

70% stocks

Vùng mua:

715 - 720

Vùng chốt lời ngắn hạn:

725 - 730

### Phân tích kỹ thuật

**Nhận định:** Dựa vào chuyển động của các chỉ báo kỹ thuật, chúng tôi cho rằng Vn-Index sẽ kiểm tra vùng kháng cự gần nhất tại 725 - 730 điểm.

**Khuyến nghị ngắn hạn:**

Trong kịch bản tiêu cực, vùng hỗ trợ gần của Vn-Index được dự báo nằm tại 715 - 720 điểm. Đây được xem là điểm mua vào tăng tỷ trọng cổ phiếu trong danh mục. Xem xét bán ra khi thủng ngưỡng hỗ trợ 715. Vùng hỗ trợ tiếp theo ở mức 705 - 710 điểm.

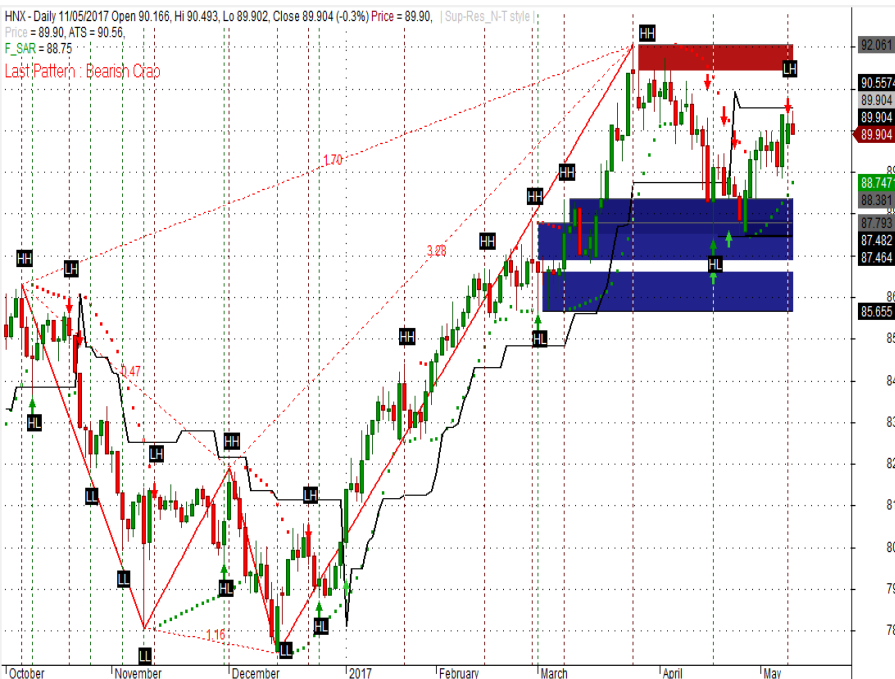
Trong kịch bản tích cực, chỉ số cho phản ứng hồi phục trở lại thì vùng 725 - 730 điểm sẽ đóng vai trò là vùng kháng cự gần, đồng thời là điểm bán giảm tỷ trọng cổ phiếu trong danh mục. Vùng kháng cự tiếp theo ở mức 735 - 740 điểm.

Tỷ trọng danh mục đề nghị: 30% cash/ 70% stocks.

#### Chỉ báo kỹ thuật

Trend	Momentum	Volatility
ADX	↑ ROC	↑ BBs →
MA	↑ RSI	↑ SD ↑
MACD	↑ Stochastic	↑ ATR ↓
PSAR	↑ %R	↑ Volume
Aroon	↑ MFI	↑ Volume ↑

### HNX-INDEX



30% cash

70% stocks

Vùng mua:

90.5 - 91.0

Vùng chốt lời ngắn hạn:

91.5 - 92.0

### Phân tích kỹ thuật

**Nhận định:** Dựa vào chuyển động của các chỉ báo kỹ thuật, chúng tôi cho rằng Hnx-Index sẽ kiểm tra vùng kháng cự gần nhất tại 91.5 - 92.0 điểm.

**Khuyến nghị ngắn hạn:**

Trong kịch bản tiêu cực, vùng hỗ trợ gần của Hnx-Index được dự báo nằm tại 90.5 - 91.0 điểm. Đây được xem là điểm mua vào tăng tỷ trọng cổ phiếu trong danh mục. Xem xét bán ra khi thủng ngưỡng hỗ trợ 90.5. Vùng hỗ trợ tiếp theo ở mức 89.5 - 90.0.

Trong kịch bản tích cực, chỉ số cho phản ứng hồi phục trở lại thì vùng 91.5 - 92.0 điểm sẽ đóng vai trò là vùng kháng cự gần, đồng thời là điểm bán giảm tỷ trọng cổ phiếu trong danh mục. Vùng kháng cự tiếp theo ở mức 92.5 - 93.0 điểm.

Tỷ trọng danh mục đề nghị: 30% cash/ 70% stocks.

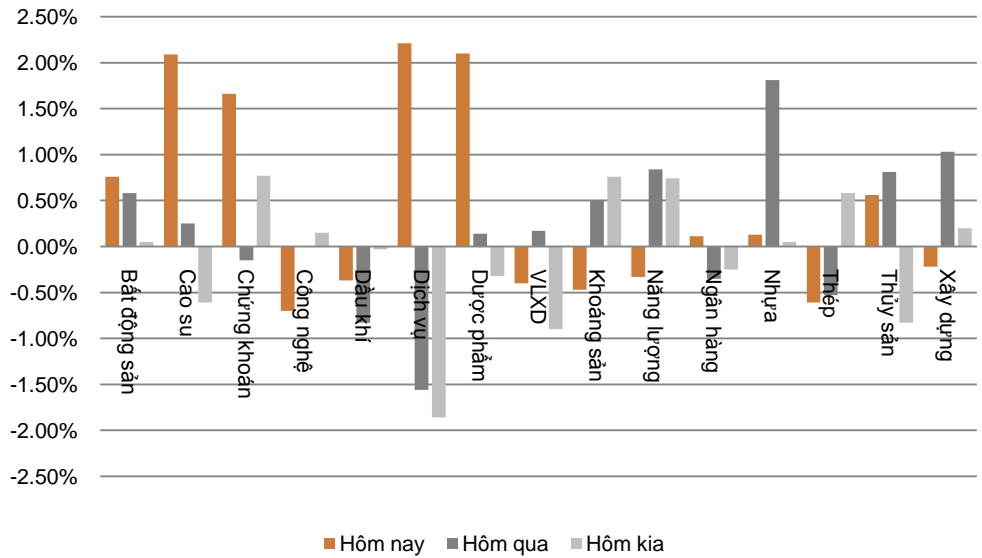
#### Chỉ báo kỹ thuật

Trend	Momentum	Volatility
ADX	↑ ROC	↑ BBs ↑
MA	↑ RSI	↑ SD ↑
MACD	↑ Stochastic	↑ ATR ↑
PSAR	↑ %R	↑ Volume
Aroon	↑ MFI	↑ Volume ↑

Ngày 15/05/2017

**DIỄN BIẾN CHỈ SỐ NGÀNH**

Ngành	Thay đổi
Bất động sản	↑ 0.76%
Cao su	↑ 2.09%
Chứng khoán	↑ 1.66%
Công nghệ	↓ -0.70%
Dầu khí	↓ -0.37%
Dịch vụ	↑ 2.21%
Dược phẩm	↑ 2.10%
Vật liệu xây dựng	↓ -0.40%
Khoáng sản	↓ -0.47%
Năng lượng	↓ -0.33%
Ngân hàng	↑ 0.11%
Nhựa	↑ 0.13%
Thép	↓ -0.61%
Thủy sản	↑ 0.56%
Xây dựng	↓ -0.22%

**BIỂU ĐỒ NGÀNH**

**CHI TIẾT NGÀNH**

Ngành	Mã chứng khoán	Giá tham chiếu	Giá khớp	+/-	%	KLGD
Chứng khoán	SSI	23.5	24	↑ 0.5	↑ 2.1%	4,504,810
	HCM	36.1	36.6	↑ 0.5	↑ 1.4%	812,740
	VND	17.9	18.7	↑ 0.8	↑ 4.5%	847,610
	BVS	17.8	17.7	↓ -0.1	↓ -0.6%	86,540
	FTS	12	12	→ 0.0	→ 0.0%	17,730
Dịch vụ	VEF	50	53	↑ 3.0	↑ 6.0%	13,500
	PAN	42	41	↓ -1.0	↓ -2.4%	5,100
	SKG	68.5	69	↑ 0.5	↑ 0.7%	11,330
	OCH	5.8	6.3	↑ 0.5	↑ 8.6%	200
Dược phẩm	HAX	59.6	58.9	↓ -0.7	↓ -1.2%	48,040
	DHG	139.4	144.9	↑ 5.5	↑ 4.0%	208,030
	TRA	102.5	105	↑ 2.5	↑ 2.4%	17,350
	DMC	92	94.8	↑ 2.8	↑ 3.0%	19,490
	IMP	60	60.3	↑ 0.3	↑ 0.5%	14,330
	DGC	31.5	31.5	→ 0.0	→ 0.0%	19,510
	DGL	31.6	32	↑ 0.4	↑ 1.3%	800

(Cập nhật 17h20 ngày 15/05/2017)

**ĐẦU TƯ THEO NHÓM NGÀNH**

Ngành	Lợi nhuận 1 tuần	Lợi nhuận 1 tháng	Lợi nhuận 1 quý	Lợi nhuận 1 năm	Chi tiết
Xi măng	↓ -5.26%	↓ -3.17%	↑ 8.13%	↑ 5.44%	Cổ phiếu nổi bật: HT1, BCC...
Xây dựng và xây lấp	↓ -0.67%	↓ -4.06%	↑ 8.08%	↑ 67.33%	Cổ phiếu nổi bật: CTD, PXS, VCG, VNE...
Vận tải	↓ -2.49%	↓ -5.00%	↑ 10.60%	↑ 25.65%	Cổ phiếu nổi bật: GMD, PVT, VIP, VOS, VTO...
Dược phẩm	↓ -1.14%	↑ 5.29%	↑ 18.58%	↑ 57.28%	Cổ phiếu nổi bật: DCL, DHG, DMC, IMP...
Đường	↑ 2.89%	↑ 1.21%	↑ 7.06%	↑ 7.27%	Cổ phiếu nổi bật: BHS, LSS, SBT...
Chứng khoán	↓ -1.07%	↓ -2.42%	↑ 0.51%	↑ 10.00%	Cổ phiếu nổi bật: HCM, SSI, VND...
Ngân hàng	↓ -2.85%	↓ -4.86%	↓ -1.53%	↑ 9.87%	Cổ phiếu nổi bật: BID, CTG, EIB, MBB, SHB, VCB...
Cảng biển	↓ -0.62%	↓ -4.30%	↑ 10.38%	↑ 20.65%	Cổ phiếu nổi bật: GMD, HAH, VSC...
Bất động sản	↓ -3.58%	↓ -2.67%	↓ -1.46%	↑ 12.09%	Cổ phiếu nổi bật: DIG, HBC, IJC, KBC, SCR, VIC...
Thép	↓ -3.15%	↑ 5.32%	↑ 6.53%	↑ 72.64%	Cổ phiếu nổi bật: HPG, HSG, TLH, VGS, VIS, NKG...
Sữa	↑ 1.26%	↑ 6.85%	↓ -42.94%	↑ 28.78%	Cổ phiếu nổi bật: HNM, VNM...
Phân bón	↑ 4.35%	↓ -1.72%	↑ 6.45%	↓ -15.02%	Cổ phiếu nổi bật: BFC, DCM, DPM, LAS...
Săm lốp	↓ -2.31%	↓ -13.13%	↓ -6.37%	↓ -14.59%	Cổ phiếu nổi bật: CSM, DRC, SRC...
Thủy sản	↓ -2.95%	↑ 1.84%	↓ -7.19%	↑ 11.54%	Cổ phiếu nổi bật: FMC, HVG, IDI, VHC...
Đệt may	↓ -3.50%	↓ -4.51%	↑ 18.96%	↓ -16.59%	Cổ phiếu nổi bật: STK, TCM, TNG...
Điện	↓ -0.79%	↓ -0.87%	↑ 2.49%	↑ 8.32%	Cổ phiếu nổi bật: BTP, PPC, VSH, NT2...
Dầu khí	↓ -1.79%	↓ -1.87%	↓ -6.93%	↑ 16.60%	Cổ phiếu nổi bật: GAS, PVC, PVD, PVS...
Bảo hiểm	↓ -2.40%	↓ -8.74%	↓ -9.66%	↑ 23.12%	Cổ phiếu nổi bật: BIC, BMI, BVH, PTI...
Khoáng sản	↑ 1.45%	↑ 0.21%	↑ 16.42%	↓ -60.98%	Cổ phiếu nổi bật: BGM, DHM, KSA, KSQ, LCM...
Nông nghiệp	↑ 1.64%	↑ 0.23%	↑ 66.85%	↑ 25.96%	Cổ phiếu nổi bật: HKB, HNG, TSC...

**Nhận định**

**Ngành Phân Bón** là ngành có mức **lợi nhuận tuần** lớn nhất **4.35%**. **Ngành Sữa** là ngành có mức **lợi nhuận tháng** lớn nhất **6.85%**. **Ngành Nông nghiệp** là ngành có mức **lợi nhuận quý** lớn nhất **66.85%**. **Ngành Thép** là ngành có mức **lợi nhuận năm** lớn nhất **72.64%**.

(Cập nhật ngày 20/04/2017)

Ngày 15/05/2017

**GIÁ CẢ HÀNG HÓA THẾ GIỚI**

Năng lượng	Giá hiện tại	Thay đổi				Thời gian cập nhật
		1 Ngày	1 Tuần	1 Tháng	1 Năm	
Crude Oil	49.4086 ↑	3.40% ↑	6.40% ↓	-6.72% ↑	3.52%	15/05/2017
Brent	52.2867 ↑	3.13% ↑	6.00% ↓	-6.04% ↑	6.80%	15/05/2017
Natural gas	3.4021 ↓	-0.79% ↑	7.28% ↑	7.58% ↑	67.71%	15/05/2017
Gasoline	1.6107 ↑	2.37% ↑	6.09% ↓	-6.36% ↑	0.24%	15/05/2017
Heating oil	1.5365 ↑	2.67% ↑	5.53% ↓	-5.93% ↑	6.66%	15/05/2017
Ethanol	1.498 ↓	-2.41% ↑	0.47% ↓	-9.75% ↓	-2.33%	15/05/2017

Kim loại	Giá hiện tại	Thay đổi				Thời gian cập nhật
		1 Ngày	1 Tuần	1 Tháng	1 Năm	
Gold	1229.8063 ↑	0.32% ↑	0.32% ↓	-4.25% ↓	-3.44%	15/05/2017
Silver	16.6724 ↑	1.09% ↑	2.64% ↓	-9.34% ↓	-2.70%	15/05/2017
Platinum	917.74 ↑	0.30% ↑	0.68% ↓	-5.29% ↓	-12.35%	15/05/2017
Palladium	805.9 ↑	0.47% ↓	-0.69% ↑	1.43% ↑	36.83%	15/05/2017

Nông nghiệp	Giá hiện tại	Thay đổi				Thời gian cập nhật
		1 Ngày	1 Tuần	1 Tháng	1 Năm	
Wool	1,534.00 →	0.00% ↑	2.86% ↑	2.80% ↑	21.77%	15/05/2017
Sugar	15.62 ↑	0.71% ↑	1.50% ↓	-5.22% ↓	-7.58%	15/05/2017
Corn	369.3012 ↑	2.28% ↑	3.51% ↑	0.75% ↓	-6.28%	15/05/2017
Soybeans	965.1184 ↑	0.92% ↑	0.93% ↑	1.25% ↓	-9.34%	15/05/2017
Wheat	427.602 ↑	0.76% ↑	1.51% ↑	1.57% ↓	-9.93%	15/05/2017
Cotton	82.18 ↑	3.79% ↑	2.21% ↑	8.68% ↑	35.57%	15/05/2017
Rice	10.5379 ↑	1.10% ↑	6.82% ↑	3.62% ↓	-7.97%	15/05/2017
Cheese	1.539 ↓	-0.39% ↓	-0.13% ↑	2.74% ↑	9.23%	15/05/2017
Palm Oil	2860 ↓	-1.21% ↑	3.06% ↑	3.29% ↑	8.54%	15/05/2017
Milk	15.58 ↓	-0.19% →	0.00% ↑	2.30% ↑	22.39%	15/05/2017
Rubber	220.2 ↑	4.36% ↑	5.51% ↓	-0.14% ↑	21.86%	15/05/2017
Orange Juice	147.55 ↑	1.76% ↑	0.20% ↓	-8.21% ↑	1.51%	15/05/2017
Coffee	135.3 ↑	2.04% ↑	1.96% ↓	-2.81% ↑	4.41%	15/05/2017
Lumber	364.2 ↓	-3.01% ↓	-4.91% ↓	-5.40% ↑	19.02%	15/05/2017

Công nghiệp	Giá hiện tại	Thay đổi				Thời gian cập nhật
		1 Ngày	1 Tuần	1 Tháng	1 Năm	
Live Cattle	125.2741 ↑	1.37% ↓	-2.44% ↓	-0.16% ↑	1.42%	15/05/2017
Cobalt	54250 ↓	-1.10% ↓	-1.55% ↓	-1.99% ↑	132.90%	15/05/2017
Lead	2119.5 ↓	-0.76% ↓	-5.11% ↓	-3.97% ↑	29.30%	15/05/2017
Aluminum	1885.5 ↓	-3.44% →	0.00% ↓	-1.57% ↑	20.41%	15/05/2017

(Nguồn: ASEANSC tổng hợp, tradingeconomics.com)

Ngày 15/05/2017

**DANH MỤC CỦA CANSLIM**
**CÁC KHUYẾN NGHỊ CÒN MỞ TRẠNG THÁI**

Mã CP	Mua Bán	Trạng thái	Giá mua/Bán	Giá hiện tại	Giá mục tiêu	Lãi lỗ tiềm năng	Lãi lỗ ghi nhận	Ngày mở TT	Ghi chú
FPT	Mua	Mở	42.1	47.0	54.0	↑ 28.3%	↑ 11.6%	19/12/2016	
VNM	Mua	Mở	124.6	148.5	150.0	↑ 20.4%	↑ 19.2%	20/12/2016	
* MSN	Mua	Mở	43.5	44.0	56.6	↑ 30.0%	↑ 1.1%	16/03/2017	
* PGC	Mua	Mở	13.5	13.8	24.1	↑ 78.5%	↑ 2.2%	04/05/2017	
* PNJ	Mua	Mở	94.8	95.2	113.5	↑ 19.7%	↑ 0.4%	05/05/2017	
* UIC	Mua	Mở	33.1	33.5	44.3	↑ 33.8%	↑ 1.2%	05/05/2017	
* CSV	Mua	Mở	29.1	29.1	50.7	↑ 74.2%	→ 0.0%	10/05/2017	
Trung bình:							↑ 5.1%		

**CÁC KHUYẾN NGHỊ ĐÃ ĐÓNG TRONG THÁNG**

Mã CP	Mua Bán	Trạng thái	Giá mua/Bán	Giá hiện tại	Giá mục tiêu	Lãi lỗ tiềm năng	Lãi lỗ ghi nhận	Ngày mở TT	Ngày đóng TT
AAA	Mua	Đóng	11.2	14.3	14.0	↑ 25.0%	↑ 27.7%	08/12/2015	12/01/2016
VHG	Mua	Đóng	4.5	6.3	10.5	↑ 133.3%	↑ 40.0%	26/01/2016	17/03/2016
VNM	Mua	Đóng	115.0	138.0	140.0	↑ 21.7%	↑ 20.0%	27/01/2016	17/03/2016
BTP	Mua	Đóng	11.4	15.8	15.3	↑ 34.2%	↑ 38.6%	16/02/2016	25/03/2016
INN	Mua	Đóng	36.0	49.8	49.0	↑ 36.1%	↑ 38.3%	19/01/2016	13/04/2016
KBC	Mua	Mở	13.1	15.0	15.5	↑ 18.3%	↑ 14.5%	26/04/2016	08/06/2016
BPC	Mua	Mở	12.4	17.5	20.0	↑ 61.3%	↑ 41.1%	20/01/2016	08/06/2016
PMC	Mua	Mở	49.0	60.7	72.4	↑ 47.8%	↑ 23.9%	26/04/2016	08/06/2016
* BCC	Mua	Mở	14.8	19.1	18.4	↑ 24.3%	↑ 29.1%	19/12/2016	20/02/2017
* HVT	Mua	Mở	19.5	27.8	25.0	↑ 28.2%	↑ 42.6%	19/12/2016	16/03/2017
* NLG	Mua	Mở	21.8	26.8	27.8	↑ 27.5%	↑ 22.7%	19/12/2016	16/03/2017
Trung bình:							↑ 31.6%		

(Cập nhật ngày 10/05/2017)



Ngày 15/05/2017

**BÁO CÁO CÔNG TY (CÁC BÁO CÁO PHÁT HÀNH GẦN NHẤT)**

Tên công ty	Ngày phát hành	Khuyến nghị	Giá mục tiêu	Chi tiết
CSV	10/05/2017	<b>Mua [+69%]</b>	50.700 đồng/cổ phiếu	Tài xuống
TRC	09/05/2017	<b>Nắm giữ [+8%]</b>	31.700 đồng/cổ phiếu	Tài xuống
PGC	28/04/2017	<b>Mua [+81%]</b>	24.100 đồng/cổ phiếu	Tài xuống
TMT	21/04/2017	<b>Nắm giữ [+3%]</b>	13.300 đồng/cổ phiếu	Tài xuống
VTG	23/03/2017	<b>Mua [+29%]</b>	14.400 đồng/cổ phiếu	Tài xuống
DIG	23/03/2017	<b>Nắm giữ [+0%]</b>	9.100 đồng/cổ phiếu	Tài xuống
TMT	20/03/2017	<b>Mua [+42%]</b>	18.000 đồng/cổ phiếu	Tài xuống
CMC	20/03/2017	<b>Mua [+160%]</b>	13.500 đồng/cổ phiếu	Tài xuống
ONE	24/10/2016	<b>Mua [+32%]</b>	10.300 đồng/cổ phiếu	Tài xuống
KDH	06/06/2016	<b>Nắm giữ [+4%]</b>	24.500 đồng/cổ phiếu	Tài xuống
KBC	06/06/2016	<b>Nắm giữ [+1%]</b>	15.000 đồng/cổ phiếu	Tài xuống
VIC	06/06/2016	<b>Nắm giữ [+4%]</b>	56.000 đồng/cổ phiếu	Tài xuống
TLH	27/05/2016	<b>Mua [+30%]</b>	11.000 đồng/cổ phiếu	Tài xuống
VIS	27/05/2016	<b>Nắm giữ [+6%]</b>	11.000 đồng/cổ phiếu	Tài xuống
VGS	26/05/2016	<b>Mua [+20%]</b>	12.500 đồng/cổ phiếu	Tài xuống
NKG	26/05/2016	<b>Mua [+17%]</b>	19.000 đồng/cổ phiếu	Tài xuống
HSG	26/05/2016	<b>Nắm giữ [+8%]</b>	50.000 đồng/cổ phiếu	Tài xuống
HPG	25/05/2016	<b>Nắm giữ [+8%]</b>	36.000 đồng/cổ phiếu	Tài xuống
BID	23/05/2016	<b>Nắm giữ [+5%]</b>	20.000 đồng/cổ phiếu	Tài xuống
SHB	20/05/2016	<b>Nắm giữ [+12%]</b>	7.500 đồng/cổ phiếu	Tài xuống
NVB	20/05/2016	<b>Nắm giữ [+4%]</b>	5.500 đồng/cổ phiếu	Tài xuống
EIB	20/05/2016	<b>Nắm giữ [-7%]</b>	10.500 đồng/cổ phiếu	Tài xuống
STB	19/05/2016	<b>Nắm giữ [-6%]</b>	12.000 đồng/cổ phiếu	Tài xuống
ACB	19/05/2016	<b>Nắm giữ [+11%]</b>	21.000 đồng/cổ phiếu	Tài xuống
MBB	18/05/2016	<b>Nắm giữ [+1%]</b>	15.500 đồng/cổ phiếu	Tài xuống

Khuyến nghị	Diễn giải
Kỳ vọng 12 tháng	
<b>Mua</b>	Nếu giá mục tiêu cao hơn giá thị trường trên 15%
<b>Nắm giữ</b>	Nếu giá mục tiêu so với giá thị trường từ -15% đến 15%
<b>Bán</b>	Nếu giá mục tiêu thấp hơn giá thị trường dưới -15%

 Vui lòng xem chi tiết tại: <https://www.aseansc.com.vn/trung-tam-phan-tich/bao-cao-cong-ty>

Ngày 15/05/2017

## BÁO CÁO CẬP NHẬT NGÀNH (CÁC BÁO CÁO PHÁT HÀNH GẦN NHẤT)

Tên báo cáo	Chi tiết
Báo cáo triển vọng ngành 2017 - ASEANSC	Tải xuống
Báo cáo cập nhật ngành Bất động sản – Tháng 6/2016	Tải xuống
Báo cáo cập nhật ngành Sản xuất thép – Tháng 6/2016	Tải xuống
Báo cáo cập nhật ngành Ngân hàng – Tháng 5/2016	Tải xuống
Báo cáo cập nhật ngành Dịch vụ du lịch – Tháng 5/2016	Tải xuống
Báo cáo cập nhật ngành Thủy sản – Tháng 4/2016	Tải xuống
Báo cáo cập nhật ngành Dược phẩm – Tháng 4/2016	Tải xuống
Báo cáo cập nhật ngành Khu công nghiệp – Tháng 3/2016	Tải xuống
Báo cáo cập nhật ngành Chứng khoán – Tháng 3/2016	Tải xuống
Báo cáo cập nhật ngành Cảng biển – Tháng 3/2016	Tải xuống
Báo cáo cập nhật ngành Cao su tự nhiên – Tháng 2/2016	Tải xuống
Báo cáo cập nhật ngành Nhiệt điện – Tháng 2/2016	Tải xuống
Báo cáo cập nhật ngành Xi măng – Tháng 2/2016	Tải xuống

Vui lòng xem chi tiết tại: <https://www.aseansc.com.vn/trung-tam-phan-tich/bao-cao-nganh>

Ngày 15/05/2017

**BÁO CÁO PHÂN TÍCH KỸ THUẬT (CÁC BÁO CÁO PHÁT HÀNH GẦN NHẤT)**

Tên báo cáo	Chi tiết
Báo cáo phân tích kỹ thuật – MHC, MSN, MWG, NAF (07/04/2017)	Tài xuống
Báo cáo phân tích kỹ thuật – LIX, LM8, LSS, MBB (31/03/2017)	Tài xuống
Báo cáo phân tích kỹ thuật – LCG, LDG, LHG, BCC (30/03/2017)	Tài xuống
Báo cáo phân tích kỹ thuật – KDC, KDH, KMR, KLF (29/03/2017)	Tài xuống
Báo cáo phân tích kỹ thuật – IVS, ITA, ITD, KBC (28/03/2017)	Tài xuống
Báo cáo phân tích kỹ thuật – HT1, HTI, HVG, IDI (23/03/2017)	Tài xuống
Báo cáo phân tích kỹ thuật – HNG, HPG, HQC, HSG (16/03/2017)	Tài xuống
Báo cáo phân tích kỹ thuật – HBC, HCM, HDC, HHS (15/03/2017)	Tài xuống
Báo cáo phân tích kỹ thuật – HAG, HAH, HAI, HAR (14/03/2017)	Tài xuống
Báo cáo phân tích kỹ thuật – FMC, FPT, GAS, GMD (13/03/2017)	Tài xuống
Báo cáo phân tích kỹ thuật – EIB, ELC, FCM, FLC (10/03/2017)	Tài xuống
Báo cáo phân tích kỹ thuật – DPM, DQC, DRC, DXG (09/03/2017)	Tài xuống
Báo cáo phân tích kỹ thuật – DHM, DIC, DRH, DLG (08/03/2017)	Tài xuống
Báo cáo phân tích kỹ thuật – DCM, DCL, DCS, DIG (03/03/2017)	Tài xuống
Báo cáo phân tích kỹ thuật – DBC, EVE, FCN, FIT (02/03/2017)	Tài xuống
Báo cáo phân tích kỹ thuật – CSM, CCL, CNG, CLL (01/03/2017)	Tài xuống
Báo cáo phân tích kỹ thuật – CMG, CTD, CTG, CVT (28/02/2017)	Tài xuống
Báo cáo phân tích kỹ thuật – BMI, BVS, BVH, BTP (27/02/2017)	Tài xuống
Báo cáo phân tích kỹ thuật – BHS, BCG, CEO, CII (24/02/2017)	Tài xuống
Báo cáo phân tích kỹ thuật – AAA, ACB, BID, BIC (23/02/2017)	Tài xuống
Báo cáo phân tích kỹ thuật – VTO, TNG, VIX, MBS (22/02/2017)	Tài xuống
Báo cáo phân tích kỹ thuật – VNE, VNM, VSC, VSH (21/02/2017)	Tài xuống
Báo cáo phân tích kỹ thuật – VIS, VHG, VIC, VIP (20/02/2017)	Tài xuống
Báo cáo phân tích kỹ thuật – VCG, VGS, VND, VKC (17/02/2017)	Tài xuống
Báo cáo phân tích kỹ thuật – TIG, TVS, VCB, VHC (16/02/2017)	Tài xuống
Báo cáo phân tích kỹ thuật – TCL, TCM, TDH, TSC (15/02/2017)	Tài xuống
Báo cáo phân tích kỹ thuật – SVC, SCR, VNS, TLH (14/02/2017)	Tài xuống
Báo cáo phân tích kỹ thuật – SHS, SRC, SJS, STB (13/02/2017)	Tài xuống
Báo cáo phân tích kỹ thuật – SHB, SSI, SFG, SFI (10/02/2017)	Tài xuống
Báo cáo phân tích kỹ thuật – S99, PVT, PVS, PXT (09/02/2017)	Tài xuống
Báo cáo phân tích kỹ thuật – REE, SAM, SBT, SHI (08/02/2017)	Tài xuống
Báo cáo phân tích kỹ thuật – PVE, PVX, PVC, PXS (07/02/2017)	Tài xuống
Báo cáo phân tích kỹ thuật – PPC, PVI, PTB, PVD (06/02/2017)	Tài xuống

 Vui lòng xem chi tiết tại: <https://www.aseansc.com.vn/trung-tam-phan-tich/bao-cao-phan-tich-ky-thuat>

Ngày 15/05/2017

**LỊCH SỰ KIỆN CHỨNG KHOÁN NỔI BẬT**

Ngày GDKHQ	Ngày ĐKCC	Ngày TH	Mã CK	Sàn	Nội dung sự kiện	Giá HT	Thay đổi
15/05/2017	16/05/2017	07/06/2017	HCM	HOSE	Trả cổ tức đợt 2/2016 bằng tiền, 1,200 đồng/CP	31	-0.3 (-0.96%)
15/05/2017	16/05/2017	31/05/2017	HMC	HOSE	Trả cổ tức năm 2016 bằng tiền, 1,100 đồng/CP	10.3	-0.2 (-1.9%)
15/05/2017	16/05/2017	n/a	S55	HNX	Trả cổ tức bằng cổ phiếu, tỷ lệ 20%	37.7	0 (0%)
15/05/2017	16/05/2017	29/05/2017	S55	HNX	Trả cổ tức năm 2016 bằng tiền, 1,000 đồng/CP	n/a	n/a
15/05/2017	16/05/2017	n/a	TRA	HOSE	Thưởng cổ phiếu, tỷ lệ 10:2	116.5	0 (0%)
15/05/2017	16/05/2017	15/06/2017	TRA	HOSE	Trả cổ tức đợt 2/2016 bằng tiền, 1,000 đồng/CP	116.5	0 (0%)
15/05/2017	16/05/2017	31/05/2017	SBD	UPCoM	Trả cổ tức đợt 2/2016 bằng tiền, 500 đồng/CP	0.1 (0.96%)	0.1 (0.96%)
15/05/2017	16/05/2017	03/06/2017	NDP	UPCoM	Hợp ĐHCĐ thường niên năm 2017	28.6	-5 (-14.88%)
15/05/2017	16/05/2017	15/06/2017	NDP	UPCoM	Trả cổ tức đợt 2/2016 bằng tiền, 800 đồng/CP	28.6	-5 (-14.88%)
15/05/2017	16/05/2017	n/a	DXG	HOSE	Trả cổ tức năm 2016 bằng cổ phiếu, tỷ lệ 13%	n/a	n/a
15/05/2017	16/05/2017	29/06/2017	DXG	HOSE	Trả cổ tức năm 2016 bằng tiền, 500 đồng/CP	n/a	n/a
15/05/2017	16/05/2017	31/05/2017	SWC	UPCoM	Trả cổ tức năm 2016 bằng tiền, 1,000 đồng/CP	14.9	-0.1 (-0.67%)
15/05/2017	16/05/2017	30/05/2017	VDT	UPCoM	Trả cổ tức năm 2016 bằng tiền, 1,300 đồng/CP	n/a	n/a
15/05/2017	16/05/2017	29/05/2017	DAP	UPCoM	Trả cổ tức năm 2016 bằng tiền, 1,500 đồng/CP	39.6	0 (0%)
n/a	n/a	15/05/2017	PYU	UPCoM	Giao dịch lần đầu - 2,073,985 CP	n/a	n/a
15/05/2017	16/05/2017	30/05/2017	NQB	UPCoM	Trả cổ tức năm 2016 bằng tiền, 65 đồng/CP	10	0 (0%)
15/05/2017	16/05/2017	20/05/2017	PBP	HNX	Trả cổ tức năm 2016 bằng tiền, 1,500 đồng/CP	13.8	0 (0%)
15/05/2017	16/05/2017	n/a	HAH	HOSE	Trả cổ tức năm 2016 bằng cổ phiếu, tỷ lệ 2:1	39	0 (0%)
15/05/2017	16/05/2017	26/05/2017	BDG	UPCoM	Trả cổ tức đợt 2/2016 bằng tiền, 2,000 đồng/CP	35.2	0 (0%)
n/a	n/a	15/05/2017	CEE	HOSE	Giao dịch lần đầu - 41,500,000 CP	n/a	n/a
n/a	n/a	15/05/2017	MPY	UPCoM	Giao dịch lần đầu - 6,143,000 CP	n/a	n/a
16/05/2017	17/05/2017	31/05/2017	SBL	UPCoM	Trả cổ tức năm 2016 bằng tiền, 1,500 đồng/CP	29.1	0 (0%)

(Cập nhật 17h20 ngày 15/05/2017)

**ĐIỀU KIỆN SỬ DỤNG BẢN TIN VÀ KHUYẾN CÁO**

Điều kiện sử dụng bản tin: Bản tin nhận định thị trường này được Công ty Cổ phần Chứng khoán ASEAN cung cấp cho một bộ phận khách hàng nhất định có mở tài khoản tại Công ty. Mọi sự cung cấp khi chưa được sự đồng ý của Công ty đều bị coi là vi phạm bản quyền.

Khuyến cáo: Nội dung trong bản tin này được Công ty Cổ phần Chứng khoán ASEAN tổng hợp và phân tích từ các nguồn thông tin đại chúng được xem là đáng tin cậy và chỉ đơn thuần phục vụ mục đích tham khảo. Công ty không chịu trách nhiệm với bất kỳ quyết định mua hay bán khi khách hàng sử dụng các thông tin trên.