

Ngày 22/05/2017

**TỔNG HỢP THÔNG TIN TRONG NGÀY**
**THÔNG TIN DOANH NGHIỆP**
**CEE: Thành viên HĐQT đăng ký mua 500.000 cp**

CEE - CTCP Xây dựng hạ tầng CII - Từ ngày 24/5 đến ngày 22/6, ông Lê Quốc Bình, Thành viên HĐQT đăng ký mua vào 500.000 cổ phiếu CEE, tỷ lệ 1,2%. Hiện tại ông Bình chưa nắm giữ bất kỳ cổ phiếu CEE nào.

**VIX: Ủy viên HĐQT đăng ký bán toàn bộ hơn 3,58 triệu cp**

VIX - CTCP Chứng khoán IB - Ông Nguyễn Văn Tuấn, cổ đông lớn, cá nhân có liên quan đến bà Nguyễn Thị Tuyết, Ủy viên HĐQT, đăng ký bán toàn bộ hơn 3,58 triệu cổ phiếu VIX sở hữu, tỷ lệ 5,11%. Giao dịch dự kiến thực hiện từ ngày 22/5 đến 16/6, theo phương thức thỏa thuận và khớp lệnh.

**CII: Tổng giám đốc đăng ký bán 2,21 triệu cp**

CII - CTCP Đầu tư hạ tầng kỹ thuật Tp. HCM - Ông Lê Quốc Bình, Tổng giám đốc đăng ký bán ra 2,21 triệu cổ phiếu CII từ ngày 24/5 đến 22/6 theo phương thức thỏa thuận. Dự kiến giao dịch thành công, ông Bình sẽ giảm sở hữu tại CII từ hơn 2,66 triệu cổ phiếu, tỷ lệ 1,1% xuống còn hơn 450.000 cổ phiếu, tỷ lệ 0,19%.

**BCC: Phó Chủ tịch HĐQT đăng ký bán 110.000 cp**

BCC - CTCP Bibica - Ông Trương Phú Chiến, Phó Chủ tịch HĐQT, đăng ký bán 110.000 cp trong tổng số 118.075 cp (tỷ lệ 0,77%) đang sở hữu. Giao dịch dự kiến thực hiện từ 23/5 đến 21/6/2017. Cùng thời gian, ông Võ Ngọc Thành, Thành viên HĐQT, cũng đăng ký bán 300.000 cp trong tổng số 302.500 cp (tỷ lệ 1,96%).

**TỔNG QUAN TTCK QUỐC TẾ**

KHU VỰC	CHỈ SỐ	+/-	ĐIỂM
MỸ	Dow Jones	↑ 141.82	20,804.84
	Nasdaq	↑ 28.57	6,083.70
	S&P 500	↑ 16.01	2,381.73
CHÂU ÂU	FTSE 100	↑ 34.29	7,470.71
	DAX	↑ 48.63	12,638.69
CHÂU Á	CAC 40	↑ 34.67	5,324.40
	Nikkei 225	↑ 101.70	19,692.46
	Hang Seng	↑ 38.35	25,174.87
	Shanghai	↑ 0.79	3,090.93

(Nguồn: Vietstock.vn; Cafef.vn; ASEANSC tổng hợp;...)

(Cập nhật 17h20 ngày 19/05/2017)

**TIN KINH TẾ TRONG NƯỚC NỔI BẬT**
**Giá cát xây dựng quá "nóng"**

Theo Sở Xây dựng TP HCM, hiện nay, cát phục vụ công trình xây dựng ở TP bị thiếu hụt khoảng 30%-40%. Vừa qua, Sở Xây dựng đã trình dự thảo báo cáo về việc đánh giá, quy hoạch phát triển vật liệu xây dựng ở TP HCM đến năm 2020, định hướng đến năm 2030 cho UBND TP. Trong đó, sở đã đưa ra nhiều giải pháp nhằm bảo đảm sự cân bằng trong cung - cầu ngành vật liệu xây dựng, đặc biệt nhu cầu về sử dụng cát xây dựng. Chi tiết xin xem tại: <https://www.stockbiz.vn/News/2017/5/22/747067/gia-cat-xay-dung-qua-nong.aspx>

**Fitch Ratings nâng triển vọng nền kinh tế Việt Nam lên mức tích cực**

Theo thông cáo báo chí phát đi từ Hồng Kông mới đây, Tổ chức đánh giá tín nhiệm Fitch Ratings tiếp tục xếp hạng tín nhiệm của Việt Nam ở mức BB- và nâng triển vọng tín nhiệm của Việt Nam lên Tích cực từ mức Ổn định trước đó. Chi tiết xin xem tại: <http://vneconomy.vn/tai-chinh/fitch-nang-trien-vong-tin-nhiem-viet-nam-len-tich-cuc-20170519102828827.htm>

**Ngày 22/05: Tỷ giá trung tâm ở mức 22.375 đồng/USD, giảm 2 đồng so với phiên trước**

Ngân hàng Nhà nước Việt Nam (SBV) vừa công bố tỷ giá trung tâm áp dụng cho ngày 22/05/2017 là 22.375 đồng/USD, giảm 2 đồng so với ngày 19/05/2017. Nhìn chung, giá đồng bạc xanh niêm yết tại các ngân hàng khá ổn định, chỉ một số ít điều chỉnh tăng hoặc giảm nhẹ giá mua và bán USD vào khoảng 5-10 đồng. Hiện giá bán tại các ngân hàng tiếp tục duy trì phổ biến trong khoảng 22,730-22,745 đồng/USD.

**Sáng ngày 22/05: Giá vàng SJC ở mức 36,43 - 36,63 triệu đồng/lượng**

Lúc 8h40 sáng nay (22/5), giá vàng miếng SJC niêm yết tại Công ty TNHH MTV Vàng bạc đá quý Sài Gòn - SJC ở mức 36,43-36,63 triệu đồng/lượng, không đổi so với giá khảo sát sáng thứ 7 tuần trước. Cùng thời điểm, giá vàng giao ngay trên sàn Kitco đang được giao dịch ở mức 1254 USD, giảm 1,6 USD, tương đương 0,13% so với chốt phiên trước. Quy đổi theo tỷ giá tại Vietcombank, hiện giá vàng trong nước đang đắt hơn thế giới 2,09 triệu đồng/lượng, mở rộng 40 nghìn so với thứ 7 tuần trước.

**TIN QUỐC TẾ NỔI BẬT**
**Ngày 19/05: Chỉ số Dow Jones tăng 0.69%, lên 20,804.84 điểm**

Kết thúc phiên giao dịch ngày thứ Sáu, chỉ số Dow Jones tiến 141.82 điểm (tương đương 0.69%) lên 20,804.84 điểm, chỉ số S&P 500 cộng 16.01 điểm (tương đương 0.68%) lên 2,381.73 điểm và chỉ số Nasdaq Composite nhích 28.57 điểm (tương đương 0.47%) lên 6,083.70 điểm. Tuy nhiên, cả 3 chỉ số chính đều suy yếu trong tuần qua. Cụ thể, Dow Jones lặn S&P 500 hạ 0.4% và Nasdaq Composite lùi 0.6%.

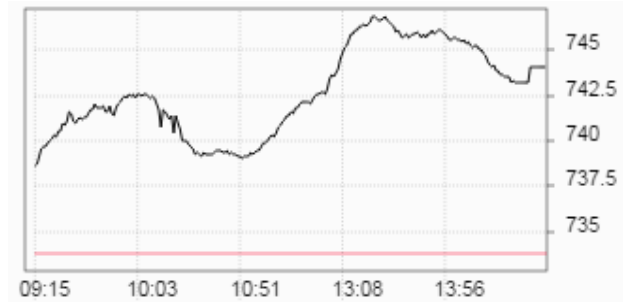
**Ngày 19/05: Dầu thô tăng 2%, lên 50.33 USD/thùng**

Kết thúc phiên giao dịch ngày thứ Sáu, hợp đồng dầu thô ngọt nhẹ WTI giao tháng 6 trên sàn Nymex vọt 98 xu (tương đương 2%) lên 50.33 USD/thùng. Trong tuần qua, hợp đồng này đã leo dốc 5.2%. Hợp đồng dầu Brent giao tháng 7 trên sàn London cộng 1.10 USD (tương đương 2.1%) lên 53.61 USD/thùng, mức đóng cửa cao nhất trong 1 tháng, qua đó góp phần nâng tổng mức leo dốc trong tuần lên 5.5%.

Ngày 22/05/2017

**TỔNG HỢP DIỄN BIẾN THỊ TRƯỜNG**
**TỔNG QUAN THỊ TRƯỜNG - CHỈ SỐ VN-INDEX**

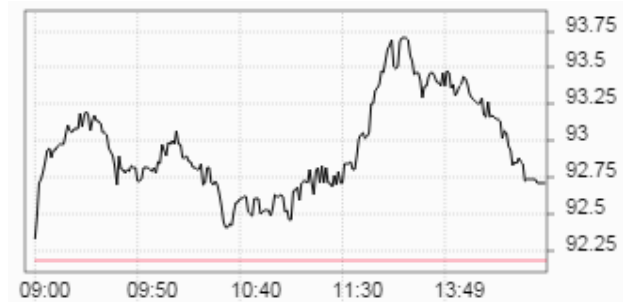
Thay đổi (điểm)	↑	<b>+10,28/+1,40%</b>
Giá trị (điểm)	↑	<b>744.10</b>
Khối lượng (cp)		<b>272,755,552</b>
Giá trị (tỷ đồng)		<b>5,851.27</b>
Số cp tăng giá	↑	<b>146</b>
Số cp giảm giá	↓	<b>120</b>
Số cp đứng giá	→	<b>60</b>

**DIỄN BIẾN THỊ TRƯỜNG - CHỈ SỐ VN-INDEX**


Mã	Mở	Đóng	Cao	Thấp	KL	Thay đổi
TNT	2.8	2.9	2.9	2.8	897,580	↑ 7.0%
BID	17.4	18.4	18.4	17.4	15,701,040	↑ 7.0%
CLG	6.8	6.8	6.8	6.8	22,980	↑ 7.0%
QBS	9.2	9.2	9.2	9.2	302,330	↑ 7.0%
DTA	3.6	3.6	3.6	3.6	3,150	↑ 6.9%

**TỔNG QUAN THỊ TRƯỜNG - CHỈ SỐ HNX-INDEX**

Thay đổi (điểm)	↑	<b>+0,53/+0,58%</b>
Giá trị (điểm)	↑	<b>92.71</b>
Khối lượng (cp)		<b>92,863,626</b>
Giá trị (tỷ đồng)		<b>1,011.99</b>
Số cp tăng giá	↑	<b>105</b>
Số cp giảm giá	↓	<b>96</b>
Số cp đứng giá	→	<b>172</b>

**DIỄN BIẾN THỊ TRƯỜNG - CHỈ SỐ HNX-INDEX**


Mã	Mở	Đóng	Cao	Thấp	KL	Thay đổi
HDO	1.1	1.1	1.1	1	369,868	↑ 10.0%
SGC	50.7	50.7	50.7	50.7	804	↑ 10.0%
TV3	46.4	56.6	56.6	46.4	1,442	↑ 9.9%
VE1	8.1	8.9	8.9	8.1	4,900	↑ 9.9%
PJC	19	19	19	19	1,159	↑ 9.8%

**TỔNG QUAN GD NĐTNN**

TỔNG KL (CỔ PHIẾU)	SÀN HCM	SÀN HN
MUA	<b>20,355,588</b>	<b>1,211,023</b>
BÁN	<b>7,558,239</b>	<b>824,812</b>
MUA - BÁN	<b>12,797,349</b>	<b>386,211</b>

**SÀN HCM và SÀN HN**

Ngày 22/05, khối ngoại **mua ròng** tổng cộng hơn **479,97 tỷ đồng** trên cả hai sàn. Trên sàn HOSE, khối ngoại **mua ròng** gần **467,33 tỷ đồng**. Trên sàn HNX, khối ngoại **mua ròng** gần **12,64 tỷ đồng**.

(Nguồn: Vietstock.vn; Cafef.vn; ASEANSC tổng hợp;...)

Ngày 22/05/2017

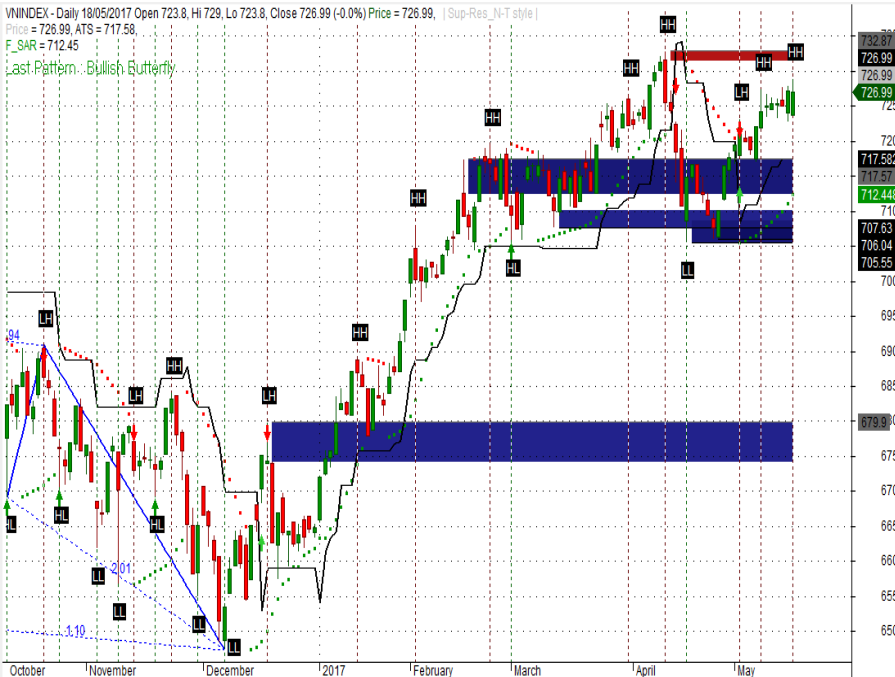
**TỈ LỆ ẢNH HƯỞNG ĐẾN CHỈ SỐ VN-INDEX**
**Vốn hóa thị trường (Ngày 19/05/2017): 1,788,703.00 tỷ đồng**
**Giá trị VN-INDEX (Ngày 19/05/2017): 733.82 điểm**
**Cập nhật ngày 22/05/2017**

Mã CK	Tỷ lệ ảnh hưởng	KL niêm yết	Giá tham chiếu	Giá khớp	+/-	%	KL khớp	Điểm ảnh hưởng
VNM	12.0%	1,451,453,429	147.9	150.3	2.4	1.6%	1,181,410	<b>1.43</b>
VCB	7.4%	3,597,768,575	36.75	37.5	0.8	2.0%	3,394,160	<b>1.11</b>
SAB	6.8%	641,281,186	190	190.4	0.4	0.2%	67,300	<b>0.10</b>
VIC	6.0%	2,637,707,954	40.9	41.2	0.3	0.7%	814,320	<b>0.32</b>
GAS	6.0%	1,913,950,000	55.9	58.1	2.2	3.9%	1,555,420	<b>1.73</b>
CTG	3.8%	3,723,404,556	18.2	19.2	1.0	5.5%	5,111,540	<b>1.53</b>
ROS	3.7%	430,000,000	154.5	143.7	-10.8	-7.0%	4,523,610	<b>-1.91</b>
BID	3.3%	3,418,715,334	17.2	18.4	1.2	7.0%	15,374,030	<b>1.68</b>
MSN	2.8%	1,147,496,374	43	44.1	1.1	2.6%	402,280	<b>0.52</b>
NVL	2.2%	589,369,234	68.1	68.8	0.7	1.0%	270,200	<b>0.17</b>
BVH	2.2%	680,471,434	57.3	58.3	1.0	1.8%	490,020	<b>0.28</b>
VJC	2.1%	300,000,000	127.8	128.4	0.6	0.5%	237,840	<b>0.07</b>
MBB	1.7%	1,712,740,909	17.75	18.3	0.6	3.1%	2,938,510	<b>0.39</b>
HPG	1.4%	842,874,956	28.7	28.9	0.2	0.7%	2,352,330	<b>0.07</b>
FPT	1.2%	459,426,684	48.4	48.5	0.1	0.2%	1,677,820	<b>0.02</b>
BHN	1.1%	231,800,000	81.1	81.3	0.2	0.3%	3,220	<b>0.02</b>
STB	1.0%	1,485,215,716	12.4	12.7	0.3	2.4%	5,007,030	<b>0.18</b>
CTD	0.9%	77,050,000	202	200.7	-1.3	-0.6%	117,520	<b>-0.04</b>
MWG	0.8%	153,950,927	90	91.2	1.2	1.3%	680,870	<b>0.08</b>
EIB	0.8%	1,235,522,904	11.1	11.45	0.4	3.2%	612,010	<b>0.18</b>

(Nguồn: ASEANSC tổng hợp, Cophieu68, HOSE)

## PHÂN TÍCH KỸ THUẬT

### VN-INDEX



30% cash

70% stocks

Vùng mua:

730 - 735

Vùng chốt lời ngắn hạn:

740 - 745

### Phân tích kỹ thuật

**Nhận định:** Dựa vào chuyển động của các chỉ báo kỹ thuật, chúng tôi cho rằng Vn-Index sẽ kiểm tra vùng kháng cự gần nhất tại 740 - 745 điểm.

**Khuyến nghị ngắn hạn:**

Trong kịch bản tiêu cực, vùng hỗ trợ gần của Vn-Index được dự báo nằm tại 730 - 735 điểm. Đây được xem là điểm mua vào tăng tỷ trọng cổ phiếu trong danh mục. Xem xét bán ra khi thủng ngưỡng hỗ trợ 730. Vùng hỗ trợ tiếp theo ở mức 720 - 725 điểm.

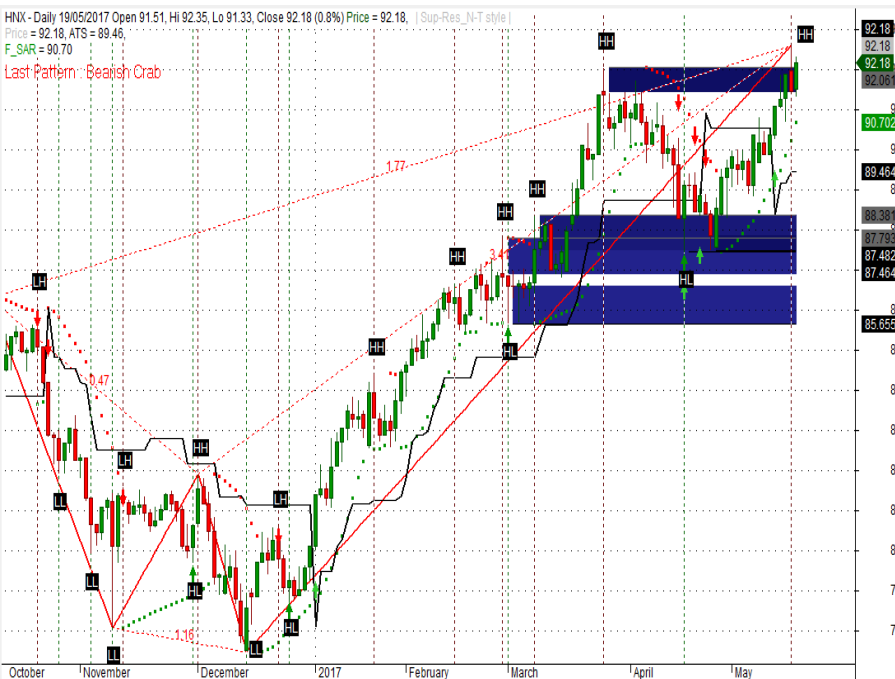
Trong kịch bản tích cực, chỉ số cho phản ứng hồi phục trở lại thì vùng 740 - 745 điểm sẽ đóng vai trò là vùng kháng cự gần, đồng thời là điểm bán giảm tỷ trọng cổ phiếu trong danh mục. Vùng kháng cự tiếp theo ở mức 750 - 755 điểm.

Tỷ trọng danh mục đề nghị: 30% cash/ 70% stocks.

### Chỉ báo kỹ thuật

Trend	Momentum	Volatility
ADX	↑ ROC	↑ BBs
MA	↑ RSI	↑ SD
MACD	↑ Stochastic	↑ ATR
PSAR	↑ %R	↑ Volume
Aroon	↑ MFI	↑ Volume

### HNX-INDEX



30% cash

70% stocks

Vùng mua:

92.0 - 92.5

Vùng chốt lời ngắn hạn:

93.0 - 93.5

### Phân tích kỹ thuật

**Nhận định:** Dựa vào chuyển động của các chỉ báo kỹ thuật, chúng tôi cho rằng Hnx-Index sẽ kiểm tra vùng kháng cự gần nhất tại 93.0 - 93.5 điểm.

**Khuyến nghị ngắn hạn:**

Trong kịch bản tiêu cực, vùng hỗ trợ gần của Hnx-Index được dự báo nằm tại 92.0 - 92.5 điểm. Đây được xem là điểm mua vào tăng tỷ trọng cổ phiếu trong danh mục. Xem xét bán ra khi thủng ngưỡng hỗ trợ 92.0. Vùng hỗ trợ tiếp theo ở mức 91.0 - 91.5.

Trong kịch bản tích cực, chỉ số cho phản ứng hồi phục trở lại thì vùng 93.0 - 93.5 điểm sẽ đóng vai trò là vùng kháng cự gần, đồng thời là điểm bán giảm tỷ trọng cổ phiếu trong danh mục. Vùng kháng cự tiếp theo ở mức 94.0 - 94.5 điểm.

Tỷ trọng danh mục đề nghị: 30% cash/ 70% stocks.

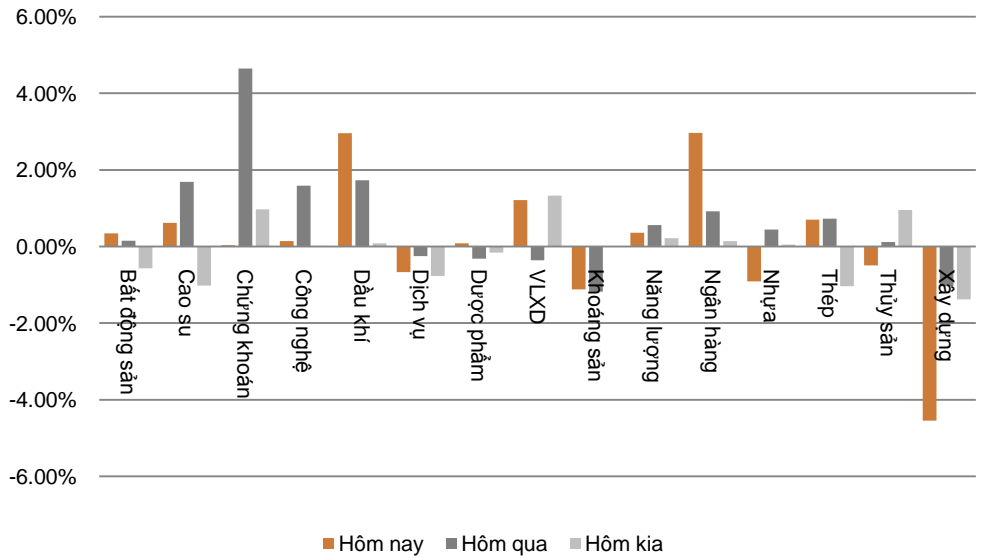
### Chỉ báo kỹ thuật

Trend	Momentum	Volatility
ADX	↑ ROC	↑ BBs
MA	↑ RSI	↑ SD
MACD	↑ Stochastic	↑ ATR
PSAR	↑ %R	↑ Volume
Aroon	↑ MFI	↑ Volume

Ngày 22/05/2017

**DIỄN BIẾN CHỈ SỐ NGÀNH**

Ngành	Thay đổi
Bất động sản	↑ 0.34%
Cao su	↑ 0.62%
Chứng khoán	↑ 0.03%
Công nghệ	↑ 0.14%
Dầu khí	↑ 2.96%
Dịch vụ	↓ -0.67%
Dược phẩm	↑ 0.08%
Vật liệu xây dựng	↑ 1.21%
Khoáng sản	↓ -1.12%
Năng lượng	↑ 0.36%
Ngân hàng	↑ 2.97%
Nhựa	↓ -0.91%
Thép	↑ 0.70%
Thủy sản	↓ -0.49%
Xây dựng	↓ -4.55%

**BIỂU ĐỒ NGÀNH**

**CHI TIẾT NGÀNH**

Ngành	Mã chứng khoán	Giá tham chiếu	Giá khớp	+/-	%	KLGD
Dầu khí	GAS	55.9	58.1	↑ 2.2	↑ 3.9%	1,555,420
	PVS	16.8	17.2	↑ 0.4	↑ 2.4%	1,837,350
	PVI	29.3	28.9	↓ -0.4	↓ -1.4%	56,910
	PVD	15.8	16.2	↑ 0.4	↑ 2.5%	1,761,200
	PVT	13	13.25	↑ 0.3	↑ 1.9%	871,710
Vật liệu xây dựng	VCS	156.5	156.9	↑ 0.4	↑ 0.3%	79,450
	HT1	20.7	21.8	↑ 1.1	↑ 5.3%	535,170
	VGC	16	16.2	↑ 0.2	↑ 1.3%	899,270
	BCC	15.2	15	↓ -0.2	↓ -1.3%	241,890
	NNC	80	79	↓ -1.0	↓ -1.3%	8,150
Ngân hàng	VCB	36.75	37.5	↑ 0.8	↑ 2.0%	3,394,160
	CTG	18.2	19.2	↑ 1.0	↑ 5.5%	5,111,540
	BID	17.2	18.4	↑ 1.2	↑ 7.0%	15,374,030
	BVH	57.3	58.3	↑ 1.0	↑ 1.8%	490,020
	MBB	17.75	18.3	↑ 0.6	↑ 3.1%	2,938,510
	ACB	24.7	25.1	↑ 0.4	↑ 1.6%	8,110,170

(Cập nhật 17h20 ngày 19/05/2017)

Ngày 22/05/2017

**ĐẦU TƯ THEO NHÓM NGÀNH**

Ngành	Lợi nhuận 1 tuần	Lợi nhuận 1 tháng	Lợi nhuận 1 quý	Lợi nhuận 1 năm	Chi tiết
Xi măng	↓ -5.26%	↓ -3.17%	↑ 8.13%	↑ 5.44%	Cổ phiếu nổi bật: HT1, BCC...
Xây dựng và xây lấp	↓ -0.67%	↓ -4.06%	↑ 8.08%	↑ 67.33%	Cổ phiếu nổi bật: CTD, PXS, VCG, VNE...
Vận tải	↓ -2.49%	↓ -5.00%	↑ 10.60%	↑ 25.65%	Cổ phiếu nổi bật: GMD, PVT, VIP, VOS, VTO...
Dược phẩm	↓ -1.14%	↑ 5.29%	↑ 18.58%	↑ 57.28%	Cổ phiếu nổi bật: DCL, DHG, DMC, IMP...
Đường	↑ 2.89%	↑ 1.21%	↑ 7.06%	↑ 7.27%	Cổ phiếu nổi bật: BHS, LSS, SBT...
Chứng khoán	↓ -1.07%	↓ -2.42%	↑ 0.51%	↑ 10.00%	Cổ phiếu nổi bật: HCM, SSI, VND...
Ngân hàng	↓ -2.85%	↓ -4.86%	↓ -1.53%	↑ 9.87%	Cổ phiếu nổi bật: BID, CTG, EIB, MBB, SHB, VCB...
Cảng biển	↓ -0.62%	↓ -4.30%	↑ 10.38%	↑ 20.65%	Cổ phiếu nổi bật: GMD, HAH, VSC...
Bất động sản	↓ -3.58%	↓ -2.67%	↓ -1.46%	↑ 12.09%	Cổ phiếu nổi bật: DIG, HBC, IJC, KBC, SCR, VIC...
Thép	↓ -3.15%	↑ 5.32%	↑ 6.53%	↑ 72.64%	Cổ phiếu nổi bật: HPG, HSG, TLH, VGS, VIS, NKG...
Sữa	↑ 1.26%	↑ 6.85%	↓ -42.94%	↑ 28.78%	Cổ phiếu nổi bật: HNM, VNM...
Phân bón	↑ 4.35%	↓ -1.72%	↑ 6.45%	↓ -15.02%	Cổ phiếu nổi bật: BFC, DCM, DPM, LAS...
Săm lốp	↓ -2.31%	↓ -13.13%	↓ -6.37%	↓ -14.59%	Cổ phiếu nổi bật: CSM, DRC, SRC...
Thủy sản	↓ -2.95%	↑ 1.84%	↓ -7.19%	↑ 11.54%	Cổ phiếu nổi bật: FMC, HVG, IDI, VHC...
Đệt may	↓ -3.50%	↓ -4.51%	↑ 18.96%	↓ -16.59%	Cổ phiếu nổi bật: STK, TCM, TNG...
Điện	↓ -0.79%	↓ -0.87%	↑ 2.49%	↑ 8.32%	Cổ phiếu nổi bật: BTP, PPC, VSH, NT2...
Dầu khí	↓ -1.79%	↓ -1.87%	↓ -6.93%	↑ 16.60%	Cổ phiếu nổi bật: GAS, PVC, PVD, PVS...
Bảo hiểm	↓ -2.40%	↓ -8.74%	↓ -9.66%	↑ 23.12%	Cổ phiếu nổi bật: BIC, BMI, BVH, PTI...
Khoáng sản	↑ 1.45%	↑ 0.21%	↑ 16.42%	↓ -60.98%	Cổ phiếu nổi bật: BGM, DHM, KSA, KSQ, LCM...
Nông nghiệp	↑ 1.64%	↑ 0.23%	↑ 66.85%	↑ 25.96%	Cổ phiếu nổi bật: HKB, HNG, TSC...

**Nhận định**

Ngành **Phân Bón** là ngành có mức **lợi nhuận tuần** lớn nhất **4.35%**. Ngành **Sữa** là ngành có mức **lợi nhuận tháng** lớn nhất **6.85%**. Ngành **Nông nghiệp** là ngành có mức **lợi nhuận quý** lớn nhất **66.85%**. Ngành **Thép** là ngành có mức **lợi nhuận năm** lớn nhất **72.64%**.

(Cập nhật ngày 20/04/2017)

Ngày 22/05/2017

**GIÁ CẢ HÀNG HÓA THẾ GIỚI**

Năng lượng	Giá hiện tại	Thay đổi				Thời gian cập nhật
		1 Ngày	1 Tuần	1 Tháng	1 Năm	
Crude Oil	50.53 ↑	0.40% ↑	3.66% ↑	2.86% ↑	5.32%	22/05/2017
Brent	53.79 ↑	0.34% ↑	4.15% ↑	4.59% ↑	11.62%	22/05/2017
Natural gas	3.246 ↓	-0.31% ↓	-1.07% ↑	8.06% ↑	61.22%	22/05/2017
Gasoline	1.65 ↓	-0.14% ↑	3.81% ↑	2.15% ↑	0.64%	22/05/2017
Heating oil	1.586 ↑	0.21% ↑	5.48% ↑	3.22% ↑	7.78%	22/05/2017
Ethanol	1.4823 ↑	1.37% ↓	-1.66% ↓	-8.46% ↓	-7.66%	22/05/2017

Kim loại	Giá hiện tại	Thay đổi				Thời gian cập nhật
		1 Ngày	1 Tuần	1 Tháng	1 Năm	
Gold	1257.7224 ↑	0.07% ↑	2.31% ↓	-1.30% ↑	0.81%	22/05/2017
Silver	16.9345 ↑	0.84% ↑	2.07% ↓	-5.40% ↑	3.50%	22/05/2017
Platinum	935.74 ↓	-0.29% ↑	0.89% ↓	-2.43% ↓	-6.98%	22/05/2017
Palladium	759.72 ↑	0.03% ↓	-4.62% ↓	-4.44% ↑	38.64%	22/05/2017

Nông nghiệp	Giá hiện tại	Thay đổi				Thời gian cập nhật
		1 Ngày	1 Tuần	1 Tháng	1 Năm	
Wool	1,522.00 ↓	-0.39% ↓	-0.78% ↑	0.66% ↑	17.89%	22/05/2017
Sugar	16.29 ↓	-0.55% ↑	4.42% ↑	0.37% ↓	-2.98%	22/05/2017
Corn	372.25 ↓	-0.07% ↑	1.77% ↑	4.18% ↓	-5.91%	22/05/2017
Soybeans	953.25 ↑	0.03% ↓	-0.96% ↓	-0.55% ↓	-9.68%	22/05/2017
Wheat	436.25 ↑	0.23% ↑	3.43% ↑	8.76% ↓	-5.25%	22/05/2017
Cotton	79.1 ↓	-0.44% ↓	-7.29% ↑	0.13% ↑	28.72%	22/05/2017
Rice	10.7966 ↓	-0.60% ↑	4.03% ↑	9.95% ↓	-3.56%	22/05/2017
Cheese	1.545 ↑	0.06% ↑	0.26% ↑	3.55% ↑	9.19%	22/05/2017
Palm Oil	2917 ↑	1.11% ↓	-0.10% ↑	10.74% ↑	15.80%	22/05/2017
Milk	15.59 ↓	-0.06% ↓	-0.06% ↑	2.57% ↑	21.61%	22/05/2017
Rubber	228.8 ↑	5.83% ↑	9.63% ↑	3.76% ↑	26.62%	22/05/2017
Orange Juice	139.75 ↓	-0.96% ↓	-5.29% ↓	-13.23% ↓	-6.90%	22/05/2017
Coffee	132.3 ↑	0.15% ↑	0.80% ↑	2.16% ↑	8.31%	22/05/2017
Lumber	363 ↓	-1.28% ↓	-3.15% ↓	-6.64% ↑	18.13%	22/05/2017

Công nghiệp	Giá hiện tại	Thay đổi				Thời gian cập nhật
		1 Ngày	1 Tuần	1 Tháng	1 Năm	
Live Cattle	123.8 ↑	0.28% ↑	1.10% ↓	-4.62% ↑	4.78%	22/05/2017
Cobalt	54250 ↓	-1.36% ↑	0.46% ↓	-0.91% ↑	134.41%	22/05/2017
Lead	2074.25 ↓	-1.85% ↓	-5.25% ↓	-4.61% ↑	22.69%	22/05/2017
Aluminum	1941.75 →	0.00% →	0.00% ↑	1.05% ↑	24.26%	22/05/2017

(Nguồn: ASEANSC tổng hợp, tradingeconomics.com)

Ngày 22/05/2017

**DANH MỤC CỦA CANSLIM**
**CÁC KHUYẾN NGHỊ CÒN MỞ TRẠNG THÁI**

Mã CP	Mua Bán	Trạng thái	Giá mua/Bán	Giá hiện tại	Giá mục tiêu	Lãi lỗ tiềm năng	Lãi lỗ ghi nhận	Ngày mở TT	Ghi chú
FPT	Mua	Mở	42.1	47.0	54.0	↑ 28.3%	↑ 11.6%	19/12/2016	
VNM	Mua	Mở	124.6	148.5	150.0	↑ 20.4%	↑ 19.2%	20/12/2016	
* MSN	Mua	Mở	43.5	44.0	56.6	↑ 30.0%	↑ 1.1%	16/03/2017	
* PGC	Mua	Mở	13.5	13.8	24.1	↑ 78.5%	↑ 2.2%	04/05/2017	
* PNJ	Mua	Mở	94.8	95.2	113.5	↑ 19.7%	↑ 0.4%	05/05/2017	
* UIC	Mua	Mở	33.1	33.5	44.3	↑ 33.8%	↑ 1.2%	05/05/2017	
* CSV	Mua	Mở	29.1	29.1	50.7	↑ 74.2%	→ 0.0%	10/05/2017	
Trung bình:							↑ 5.1%		

**CÁC KHUYẾN NGHỊ ĐÃ ĐÓNG TRONG THÁNG**

Mã CP	Mua Bán	Trạng thái	Giá mua/Bán	Giá hiện tại	Giá mục tiêu	Lãi lỗ tiềm năng	Lãi lỗ ghi nhận	Ngày mở TT	Ngày đóng TT
AAA	Mua	Đóng	11.2	14.3	14.0	↑ 25.0%	↑ 27.7%	08/12/2015	12/01/2016
VHG	Mua	Đóng	4.5	6.3	10.5	↑ 133.3%	↑ 40.0%	26/01/2016	17/03/2016
VNM	Mua	Đóng	115.0	138.0	140.0	↑ 21.7%	↑ 20.0%	27/01/2016	17/03/2016
BTP	Mua	Đóng	11.4	15.8	15.3	↑ 34.2%	↑ 38.6%	16/02/2016	25/03/2016
INN	Mua	Đóng	36.0	49.8	49.0	↑ 36.1%	↑ 38.3%	19/01/2016	13/04/2016
KBC	Mua	Mở	13.1	15.0	15.5	↑ 18.3%	↑ 14.5%	26/04/2016	08/06/2016
BPC	Mua	Mở	12.4	17.5	20.0	↑ 61.3%	↑ 41.1%	20/01/2016	08/06/2016
PMC	Mua	Mở	49.0	60.7	72.4	↑ 47.8%	↑ 23.9%	26/04/2016	08/06/2016
* BCC	Mua	Mở	14.8	19.1	18.4	↑ 24.3%	↑ 29.1%	19/12/2016	20/02/2017
* HVT	Mua	Mở	19.5	27.8	25.0	↑ 28.2%	↑ 42.6%	19/12/2016	16/03/2017
* NLG	Mua	Mở	21.8	26.8	27.8	↑ 27.5%	↑ 22.7%	19/12/2016	16/03/2017
Trung bình:							↑ 31.6%		

(Cập nhật ngày 10/05/2017)



Ngày 22/05/2017

**BÁO CÁO CÔNG TY (CÁC BÁO CÁO PHÁT HÀNH GẦN NHẤT)**

Tên công ty	Ngày phát hành	Khuyến nghị	Giá mục tiêu	Chi tiết
CSV	10/05/2017	<b>Mua [+69%]</b>	50.700 đồng/cổ phiếu	Tài xuống
TRC	09/05/2017	<b>Nắm giữ [+8%]</b>	31.700 đồng/cổ phiếu	Tài xuống
PGC	28/04/2017	<b>Mua [+81%]</b>	24.100 đồng/cổ phiếu	Tài xuống
TMT	21/04/2017	<b>Nắm giữ [+3%]</b>	13.300 đồng/cổ phiếu	Tài xuống
VTG	23/03/2017	<b>Mua [+29%]</b>	14.400 đồng/cổ phiếu	Tài xuống
DIG	23/03/2017	<b>Nắm giữ [+0%]</b>	9.100 đồng/cổ phiếu	Tài xuống
TMT	20/03/2017	<b>Mua [+42%]</b>	18.000 đồng/cổ phiếu	Tài xuống
CMC	20/03/2017	<b>Mua [+160%]</b>	13.500 đồng/cổ phiếu	Tài xuống
ONE	24/10/2016	<b>Mua [+32%]</b>	10.300 đồng/cổ phiếu	Tài xuống
KDH	06/06/2016	<b>Nắm giữ [+4%]</b>	24.500 đồng/cổ phiếu	Tài xuống
KBC	06/06/2016	<b>Nắm giữ [+1%]</b>	15.000 đồng/cổ phiếu	Tài xuống
VIC	06/06/2016	<b>Nắm giữ [+4%]</b>	56.000 đồng/cổ phiếu	Tài xuống
TLH	27/05/2016	<b>Mua [+30%]</b>	11.000 đồng/cổ phiếu	Tài xuống
VIS	27/05/2016	<b>Nắm giữ [+6%]</b>	11.000 đồng/cổ phiếu	Tài xuống
VGS	26/05/2016	<b>Mua [+20%]</b>	12.500 đồng/cổ phiếu	Tài xuống
NKG	26/05/2016	<b>Mua [+17%]</b>	19.000 đồng/cổ phiếu	Tài xuống
HSG	26/05/2016	<b>Nắm giữ [+8%]</b>	50.000 đồng/cổ phiếu	Tài xuống
HPG	25/05/2016	<b>Nắm giữ [+8%]</b>	36.000 đồng/cổ phiếu	Tài xuống
BID	23/05/2016	<b>Nắm giữ [+5%]</b>	20.000 đồng/cổ phiếu	Tài xuống
SHB	20/05/2016	<b>Nắm giữ [+12%]</b>	7.500 đồng/cổ phiếu	Tài xuống
NVB	20/05/2016	<b>Nắm giữ [+4%]</b>	5.500 đồng/cổ phiếu	Tài xuống
EIB	20/05/2016	<b>Nắm giữ [-7%]</b>	10.500 đồng/cổ phiếu	Tài xuống
STB	19/05/2016	<b>Nắm giữ [-6%]</b>	12.000 đồng/cổ phiếu	Tài xuống
ACB	19/05/2016	<b>Nắm giữ [+11%]</b>	21.000 đồng/cổ phiếu	Tài xuống
MBB	18/05/2016	<b>Nắm giữ [+1%]</b>	15.500 đồng/cổ phiếu	Tài xuống

Khuyến nghị	Diễn giải
Kỳ vọng 12 tháng	
<b>Mua</b>	Nếu giá mục tiêu cao hơn giá thị trường trên 15%
<b>Nắm giữ</b>	Nếu giá mục tiêu so với giá thị trường từ -15% đến 15%
<b>Bán</b>	Nếu giá mục tiêu thấp hơn giá thị trường dưới -15%

 Vui lòng xem chi tiết tại: <https://www.aseansc.com.vn/trung-tam-phan-tich/bao-cao-cong-ty>

Ngày 22/05/2017

## BÁO CÁO CẬP NHẬT NGÀNH (CÁC BÁO CÁO PHÁT HÀNH GẦN NHẤT)

Tên báo cáo	Chi tiết
Báo cáo triển vọng ngành 2017 - ASEANSC	Tải xuống
Báo cáo cập nhật ngành Bất động sản – Tháng 6/2016	Tải xuống
Báo cáo cập nhật ngành Sản xuất thép – Tháng 6/2016	Tải xuống
Báo cáo cập nhật ngành Ngân hàng – Tháng 5/2016	Tải xuống
Báo cáo cập nhật ngành Dịch vụ du lịch – Tháng 5/2016	Tải xuống
Báo cáo cập nhật ngành Thủy sản – Tháng 4/2016	Tải xuống
Báo cáo cập nhật ngành Dược phẩm – Tháng 4/2016	Tải xuống
Báo cáo cập nhật ngành Khu công nghiệp – Tháng 3/2016	Tải xuống
Báo cáo cập nhật ngành Chứng khoán – Tháng 3/2016	Tải xuống
Báo cáo cập nhật ngành Cảng biển – Tháng 3/2016	Tải xuống
Báo cáo cập nhật ngành Cao su tự nhiên – Tháng 2/2016	Tải xuống
Báo cáo cập nhật ngành Nhiệt điện – Tháng 2/2016	Tải xuống
Báo cáo cập nhật ngành Xi măng – Tháng 2/2016	Tải xuống

Vui lòng xem chi tiết tại: <https://www.aseansc.com.vn/trung-tam-phan-tich/bao-cao-nganh>

**BÁO CÁO PHÂN TÍCH KỸ THUẬT (CÁC BÁO CÁO PHÁT HÀNH GẦN NHẤT)**

Tên báo cáo	Chi tiết
Báo cáo phân tích kỹ thuật – MHC, MSN, MWG, NAF (07/04/2017)	Tải xuống
Báo cáo phân tích kỹ thuật – LIX, LM8, LSS, MBB (31/03/2017)	Tải xuống
Báo cáo phân tích kỹ thuật – LCG, LDG, LHG, BCC (30/03/2017)	Tải xuống
Báo cáo phân tích kỹ thuật – KDC, KDH, KMR, KLF (29/03/2017)	Tải xuống
Báo cáo phân tích kỹ thuật – IVS, ITA, ITD, KBC (28/03/2017)	Tải xuống
Báo cáo phân tích kỹ thuật – HT1, HTI, HVG, IDI (23/03/2017)	Tải xuống
Báo cáo phân tích kỹ thuật – HNG, HPG, HQC, HSG (16/03/2017)	Tải xuống
Báo cáo phân tích kỹ thuật – HBC, HCM, HDC, HHS (15/03/2017)	Tải xuống
Báo cáo phân tích kỹ thuật – HAG, HAH, HAI, HAR (14/03/2017)	Tải xuống
Báo cáo phân tích kỹ thuật – FMC, FPT, GAS, GMD (13/03/2017)	Tải xuống
Báo cáo phân tích kỹ thuật – EIB, ELC, FCM, FLC (10/03/2017)	Tải xuống
Báo cáo phân tích kỹ thuật – DPM, DQC, DRC, DXG (09/03/2017)	Tải xuống
Báo cáo phân tích kỹ thuật – DHM, DIC, DRH, DLG (08/03/2017)	Tải xuống
Báo cáo phân tích kỹ thuật – DCM, DCL, DCS, DIG (03/03/2017)	Tải xuống
Báo cáo phân tích kỹ thuật – DBC, EVE, FCN, FIT (02/03/2017)	Tải xuống
Báo cáo phân tích kỹ thuật – CSM, CCL, CNG, CLL (01/03/2017)	Tải xuống
Báo cáo phân tích kỹ thuật – CMG, CTD, CTG, CVT (28/02/2017)	Tải xuống
Báo cáo phân tích kỹ thuật – BMI, BVS, BVH, BTP (27/02/2017)	Tải xuống
Báo cáo phân tích kỹ thuật – BHS, BCG, CEO, CII (24/02/2017)	Tải xuống
Báo cáo phân tích kỹ thuật – AAA, ACB, BID, BIC (23/02/2017)	Tải xuống
Báo cáo phân tích kỹ thuật – VTO, TNG, VIX, MBS (22/02/2017)	Tải xuống
Báo cáo phân tích kỹ thuật – VNE, VNM, VSC, VSH (21/02/2017)	Tải xuống
Báo cáo phân tích kỹ thuật – VIS, VHG, VIC, VIP (20/02/2017)	Tải xuống
Báo cáo phân tích kỹ thuật – VCG, VGS, VND, VKC (17/02/2017)	Tải xuống
Báo cáo phân tích kỹ thuật – TIG, TVS, VCB, VHC (16/02/2017)	Tải xuống
Báo cáo phân tích kỹ thuật – TCL, TCM, TDH, TSC (15/02/2017)	Tải xuống
Báo cáo phân tích kỹ thuật – SVC, SCR, VNS, TLH (14/02/2017)	Tải xuống
Báo cáo phân tích kỹ thuật – SHS, SRC, SJS, STB (13/02/2017)	Tải xuống
Báo cáo phân tích kỹ thuật – SHB, SSI, SFG, SFI (10/02/2017)	Tải xuống
Báo cáo phân tích kỹ thuật – S99, PVT, PVS, PXT (09/02/2017)	Tải xuống
Báo cáo phân tích kỹ thuật – REE, SAM, SBT, SHI (08/02/2017)	Tải xuống
Báo cáo phân tích kỹ thuật – PVE, PVX, PVC, PXS (07/02/2017)	Tải xuống
Báo cáo phân tích kỹ thuật – PPC, PVI, PTB, PVD (06/02/2017)	Tải xuống

 Vui lòng xem chi tiết tại: <https://www.aseansc.com.vn/trung-tam-phan-tich/bao-cao-phan-tich-ky-thuat>

Ngày 22/05/2017

**LỊCH SỰ KIỆN CHỨNG KHOÁN NỔI BẬT**

Ngày GDKHQ	Ngày ĐKCC	Ngày TH	Mã CK	Sàn	Nội dung sự kiện	Giá HT	Thay đổi
22/05/2017	23/05/2017	n/a	MWG	HOSE	Thường cổ phiếu, tỷ lệ 1:1	166.5	0 (0%)
n/a	n/a	22/05/2017	LTC	HNX	Đưa cổ phiếu vào diện cảnh báo	3.7	0 (0%)
22/05/2017	23/05/2017	01/06/2017	NHN	UPCoM	Hợp ĐHCĐ thường niên năm 2017	30	0 (0%)
22/05/2017	23/05/2017	19/06/2017	QNC	HNX	Hợp ĐHCĐ thường niên năm 2017	n/a	n/a
n/a	n/a	22/05/2017	CYC	UPCoM	Giao dịch lần đầu - 1,990,530 CP	1.87	0 (0%)
22/05/2017	23/05/2017	01/06/2017	BED	HNX	Trả cổ tức năm 2016 bằng tiền, 3,800 đồng/CP	40	0 (0%)
22/05/2017	23/05/2017	15/06/2017	L10	HOSE	Trả cổ tức năm 2016 bằng tiền, 1,300 đồng/CP	0 (0%)	0 (0%)
22/05/2017	23/04/2017	05/06/2017	SFC	HOSE	Trả cổ tức đợt 2/2016 bằng tiền, 1,800 đồng/CP	28.5	0 (0%)
22/05/2017	23/05/2017	23/06/2017	HAP	HOSE	Trả cổ tức năm 2016 bằng tiền, 200 đồng/CP	3.85	0.09 (2.39%)
22/05/2017	23/05/2017	31/05/2017	MWG	HOSE	Trả cổ tức năm 2016 bằng tiền, 1,500 đồng/CP	n/a	n/a
22/05/2017	23/05/2017	n/a	PGI	HOSE	Hợp ĐHCĐ bất thường năm 2017	n/a	n/a
22/05/2017	23/05/2017	02/06/2017	CNN	UPCoM	Trả cổ tức năm 2016 bằng tiền, 1,023 đồng/CP	25	0 (0%)
22/05/2017	23/05/2017	05/06/2017	NQT	UPCoM	Trả cổ tức năm 2016 bằng tiền, 269 đồng/CP	n/a	n/a
22/05/2017	23/05/2017	05/06/2017	TAP	UPCoM	Trả cổ tức năm 2016 bằng tiền, 1,300 đồng/CP	12	0 (0%)
22/05/2017	23/05/2017	08/06/2017	TSG	UPCoM	Trả cổ tức năm 2016 bằng tiền, 1,000 đồng/CP	n/a	n/a
22/05/2017	23/05/2017	23/06/2017	MDC	HNX	Trả cổ tức năm 2016 bằng tiền, 600 đồng/CP	6	0 (0%)
22/05/2017	23/05/2017	08/06/2017	HHR	UPCoM	Trả cổ tức năm 2016 bằng tiền, 731 đồng/CP	13.8	0 (0%)
n/a	n/a	22/05/2017	QNC	HNX	Giao dịch bổ sung - 6,730,000 CP	3.4	0 (0%)
22/05/2017	23/05/2017	n/a	TMG	UPCoM	Hợp ĐHCĐ thường niên năm 2017	22.3	0 (0%)
n/a	n/a	23/05/2017	BLI	UPCoM	Giao dịch bổ sung - 10,000,000 CP	7.5	-0.1 (-1.32%)
23/05/2017	24/05/2017	n/a	HUT	HNX	Trả cổ tức bằng cổ phiếu, tỷ lệ 8%	13.2	0.1 (0.76%)
23/05/2017	24/05/2017	n/a	PDR	HOSE	Trả cổ tức bằng cổ phiếu, tỷ lệ 10:1	24	0 (0%)

(Cập nhật 17h20 ngày 19/05/2017)

**ĐIỀU KIỆN SỬ DỤNG BẢN TIN VÀ KHUYẾN CÁO**

Điều kiện sử dụng bản tin: Bản tin nhận định thị trường này được Công ty Cổ phần Chứng khoán ASEAN cung cấp cho một bộ phận khách hàng nhất định có mở tài khoản tại Công ty. Mọi sự cung cấp khi chưa được sự đồng ý của Công ty đều bị coi là vi phạm bản quyền.

Khuyến cáo: Nội dung trong bản tin này được Công ty Cổ phần Chứng khoán ASEAN tổng hợp và phân tích từ các nguồn thông tin đại chúng được xem là đáng tin cậy và chỉ đơn thuần phục vụ mục đích tham khảo. Công ty không chịu trách nhiệm với bất kỳ quyết định mua hay bán khi khách hàng sử dụng các thông tin trên.