

Ngày 25/05/2017

**TỔNG HỢP THÔNG TIN TRONG NGÀY**
**THÔNG TIN DOANH NGHIỆP**
**GAS: Trả cổ tức bằng tiền mặt theo tỷ lệ 5%**

GAS - Tổng Công ty Khí Việt Nam - Công ty Cổ phần - Ông Bùi Ngọc Quang là phó tổng giám đốc công ty đăng ký bán 40.000 cổ phiếu giảm lượng cổ phiếu nắm giữ từ 70.000 đơn vị còn 30.000 đơn vị. Giao dịch dự kiến thực hiện từ 29/5 đến 27/6/2017.

**APC: Chủ tịch HĐQT đăng ký mua 100.000 cp**

APC - Công ty Cổ phần Chiếu xạ An Phú - Bà Võ Thùy Dương là chủ tịch HĐQT kiêm Tổng giám đốc công ty đăng ký mua 100.000 cổ phiếu nâng lượng cổ phiếu nắm giữ từ 2.819.390 đơn vị lên 2.919.390 đơn vị. Giao dịch thực hiện từ 29/5 đến 27/6/2017.

**SMC: Chủ tịch HĐQT đăng ký mua tiếp 200.000 cp**

SMC - Công ty Cổ phần Đầu tư Thương mại SMC - Ông Nguyễn Ngọc Anh là chủ tịch HĐQT kiêm Tổng giám đốc công ty đăng ký mua tiếp 200.000 cổ phiếu để nâng lượng cổ phiếu sở hữu lên 5.933.463 đơn vị tương đương tỷ lệ 20,1%. Giao dịch dự kiến thực hiện từ 26/5-23/6/2017.

**BCG: Imperial Dragon Investments Limited đăng ký mua hơn 2,23 triệu cp**

BCG - CTCP Bamboo Capital - Trong thời gian từ ngày 29/05 đến 27/06, Imperial Dragon Investments Limited đăng ký mua hơn 2,23 triệu cp. Nếu giao dịch thành công, tổ chức này sẽ tăng nắm giữ từ hơn 5,18 triệu cp (4,8%) lên mức 7,24 triệu cp (6,87%).

**TIN KINH TẾ TRONG NƯỚC NỔI BẬT**
**Quý I: Dự Quỹ bình ổn giá xăng dầu 2.800 tỷ đồng**

Bộ Tài chính vừa công bố chi tiết về tình hình trích lập, sử dụng, số dự Quỹ bình ổn giá xăng dầu (Quỹ BOG) trong Quý I năm 2017 của các thương nhân kinh doanh xăng dầu đầu mối. Cụ thể, số dự Quỹ BOG tại thời điểm ngày 01/01/2017 là 2.389,891 tỷ đồng; Số dự Quỹ BOG đến hết Quý I/2017 (tính đến hết ngày 31/3/2017) là 2.864,527 tỷ đồng. Chi tiết xin xem tại: <http://www.baomoi.com/het-quy-i-2017-so-du-quy-binh-on-gia-xang-dau-con-hon-2-864-ty-dong/c/22364965.epi>

**5 tháng, hơn 12 tỷ USD vốn FDI vào Việt Nam**

Tốc độ tăng vốn đầu tư trực tiếp nước ngoài (FDI) đăng ký đã dần chậm lại. 5 tháng đầu năm, con số là 12,13 tỷ USD, tăng 10,4%. Cục Đầu tư nước ngoài (Bộ Kế hoạch và Đầu tư) cho biết, tính chung trong 5 tháng đầu năm 2017, tổng vốn FDI đăng ký cấp mới, tăng thêm và góp vốn, mua cổ phần đạt 12,13 tỷ USD, tăng 10,4% so với cùng kỳ năm 2016. Chi tiết xin xem tại: <http://baodautu.vn/5-thang-hon-12-ty-usd-von-fdi-vao-viet-nam-d64030.html>

**Ngày 25/05: Tỷ giá trung tâm ở mức 22.384 đồng, không đổi so với phiên trước**

Tỷ giá trung tâm sáng 25/5 được Ngân hàng Nhà nước công bố ở mức 22.384 đồng, không đổi so với mức công bố sáng qua. Với biên độ +/-3% đang được áp dụng, tỷ giá trần mà các ngân hàng được áp dụng hôm nay là 23.056 đồng và tỷ giá sàn là 21.712 đồng. Trong khi đó, giá USD tại các ngân hàng thương mại cũng không có nhiều thay đổi. Cụ thể, bốn ngân hàng Vietcombank, BIDV, ACB và DongABank đang cùng niêm yết USD ở mức 22.650-22.720 đồng, không đổi so với giá khảo sát sáng qua.

**Sáng ngày 25/05: Giá vàng SJC ở mức 36,34 - 36,54 triệu đồng/lượng**

Lúc 8h45 sáng nay (25/5), giá vàng miếng SJC niêm yết tại Công ty TNHH MTV Vàng bạc đá quý Sài Gòn - SJC ở mức 36,34-36,54 triệu đồng/lượng, tăng 10 nghìn đồng/lượng ở cả hai chiều so với giá khảo sát sáng qua. Cùng thời điểm, giá vàng giao ngay trên sàn Kitco đang được giao dịch ở mức 1257,1 USD, tăng 6,4 USD, tương đương 0,51% so với chốt phiên trước. Quy đổi theo tỷ giá tại Vietcombank, hiện giá vàng trong nước đang đắt hơn thế giới 1,93 triệu đồng/lượng, thu hẹp 130 nghìn so với sáng qua.

**TỔNG QUAN TTCK QUỐC TẾ**

KHU VỰC	CHỈ SỐ	+/-	ĐIỂM	
MỸ	Dow Jones	↑	74.51	21,012.42
	Nasdaq	↑	24.31	6,163.02
	S&P 500	↑	5.97	2,404.39
CHÂU ÂU	FTSE 100	↑	29.61	7,514.90
	DAX	↓	-16.28	12,642.87
	CAC 40	↓	-6.82	5,341.34
CHÂU Á	Nikkei 225	↓	-2.17	19,740.81
	Hang Seng	↑	25.35	25,428.50
	Shanghai	↑	1.84	3,063.79

(Nguồn: Vietstock.vn; Cafef.vn; ASEANSC tổng hợp;...)

(Cập nhật 17h20 ngày 25/05/2017)

**TIN QUỐC TẾ NỔI BẬT**
**Ngày 24/05: Chỉ số Dow Jones tăng 0.36%, lên 21,012.42 điểm**

Kết thúc phiên giao dịch ngày thứ Tư, chỉ số Dow Jones tiến 74.51 điểm (tương đương 0.36%) lên 21,012.42 điểm, chỉ số S&P 500 nhích 5.97 điểm (tương đương 0.25%) lên 2,404.39 điểm và chỉ số Nasdaq Composite cộng 24.31 điểm (tương đương 0.40%) lên 6,163.02 điểm. Đây cũng là phiên leo dốc thứ 5 liên tiếp của S&P 500. Số cổ phiếu tăng vượt số cổ phiếu giảm trên sàn New York theo tỷ lệ 1.30:1. Trên sàn Nasdaq, tỷ lệ này là 1.07:1.

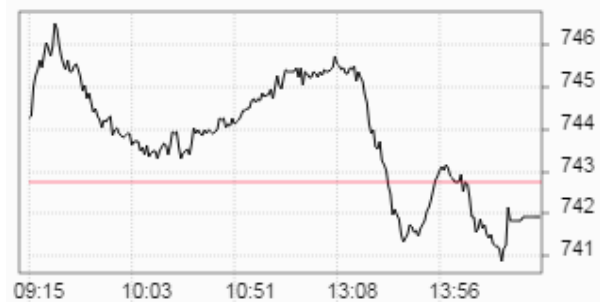
**Ngày 24/05: Dầu thô giảm 0.2%, xuống 51.36 USD/thùng**

Kết thúc phiên giao dịch ngày thứ Tư, hợp đồng dầu thô ngọt nhẹ WTI giao tháng 7 trên sàn Nymex hạ 11 xu (tương đương 0.2%) xuống 51.36 USD/thùng. Hợp đồng dầu Brent giao tháng 7 trên sàn London mất 19 xu (tương đương 0.4%) còn 53.96 USD/thùng.

Ngày 25/05/2017

**TỔNG HỢP DIỄN BIẾN THỊ TRƯỜNG**
**TỔNG QUAN THỊ TRƯỜNG - CHỈ SỐ VN-INDEX**

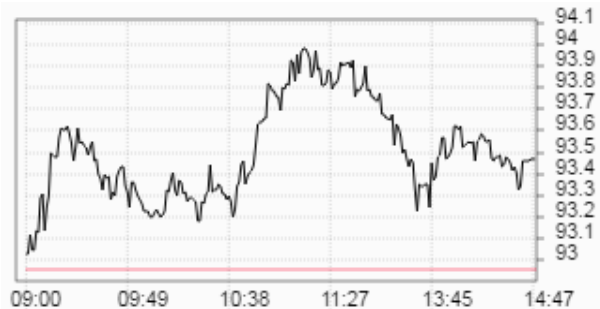
Thay đổi (điểm)	↓	<b>-0,83/-0,11%</b>
Giá trị (điểm)	↓	<b>741.91</b>
Khối lượng (cp)		<b>205,884,929</b>
Giá trị (tỷ đồng)		<b>5,083.09</b>
Số cp tăng giá	↑	<b>152</b>
Số cp giảm giá	↓	<b>110</b>
Số cp đứng giá	→	<b>64</b>

**DIỄN BIẾN THỊ TRƯỜNG - CHỈ SỐ VN-INDEX**


Mã	Mở	Đóng	Cao	Thấp	KL	Thay đổi
RIC	8.6	8.6	8.6	8	520	↑ 7.0%
BBC	105.9	110.2	110.2	105.9	3,760	↑ 7.0%
HAS	7.8	8.4	8.4	7.8	67,760	↑ 7.0%
VRC	27.4	29.3	29.3	27.4	156,750	↑ 6.9%
SGT	11.6	11.6	11.6	10.6	136,100	↑ 6.9%

**TỔNG QUAN THỊ TRƯỜNG - CHỈ SỐ HNX-INDEX**

Thay đổi (điểm)	↑	<b>+0,50/+0,54%</b>
Giá trị (điểm)	↑	<b>93.47</b>
Khối lượng (cp)		<b>68,334,548</b>
Giá trị (tỷ đồng)		<b>747.37</b>
Số cp tăng giá	↑	<b>114</b>
Số cp giảm giá	↓	<b>75</b>
Số cp đứng giá	→	<b>185</b>

**DIỄN BIẾN THỊ TRƯỜNG - CHỈ SỐ HNX-INDEX**


Mã	Mở	Đóng	Cao	Thấp	KL	Thay đổi
C92	9.9	9.9	9.9	9.9	100	↑ 10.0%
DC4	7.5	7.8	7.8	7.2	51,800	↑ 9.9%
PMC	74	80	80	73	2,446	↑ 9.7%
BXH	18.1	18.1	18.1	18.1	200	↑ 9.7%
DHT	74.2	74	74.2	68.5	93,338	↑ 9.6%

**TỔNG QUAN GD NĐTNN**

TỔNG KL (CỔ PHIẾU)	SÀN HCM	SÀN HN
MUA	<b>13,655,170</b>	<b>747,430</b>
BÁN	<b>14,552,900</b>	<b>747,080</b>
MUA - BÁN	<b>-897,730</b>	<b>350</b>

**SÀN HCM và SÀN HN**

Ngày 25/05, khối ngoại **bán ròng** tổng cộng hơn **29,70 tỷ đồng** trên cả hai sàn. Trên sàn HOSE, khối ngoại **bán ròng** gần **0,99 tỷ đồng**. Trên sàn HNX, khối ngoại **bán ròng** gần **30,69 tỷ đồng**.

(Nguồn: Vietstock.vn; Cafef.vn; ASEANSC tổng hợp;...)

Ngày 25/05/2017

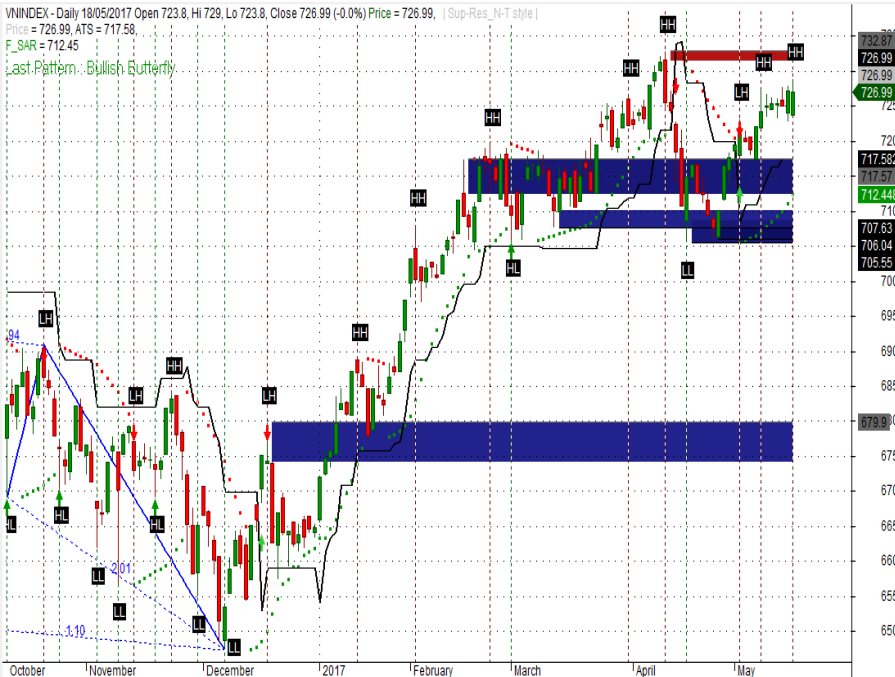
**TỈ LỆ ẢNH HƯỞNG ĐẾN CHỈ SỐ VN-INDEX**
**Vốn hóa thị trường (Ngày 24/05/2017): 1,810,405.00 tỷ đồng**
**Giá trị VN-INDEX (Ngày 24/05/2017): 742.74 điểm**
**Cập nhật ngày 25/05/2017**

Mã CK	Tỷ lệ ảnh hưởng	KL niêm yết	Giá tham chiếu	Giá khớp	+/-	%	KL khớp	Điểm ảnh hưởng
VNM	12.1%	1,451,453,429	151.5	150	-1.5	-1.0%	619,520	<b>-0.89</b>
VCB	7.5%	3,597,768,575	37.75	37.1	-0.7	-1.7%	1,692,550	<b>-0.96</b>
SAB	6.8%	641,281,186	191	191	0.0	0.0%	48,990	<b>0.00</b>
GAS	6.0%	1,913,950,000	57.1	58.1	1.0	1.8%	940,320	<b>0.78</b>
VIC	5.9%	2,637,707,954	40.5	40.05	-0.5	-1.1%	1,822,220	<b>-0.49</b>
PLX	4.2%	1,293,878,081	59	59	0.0	0.0%	684,100	<b>0.00</b>
CTG	4.0%	3,723,404,556	19.25	18.9	-0.4	-1.8%	2,220,180	<b>-0.54</b>
BID	3.6%	3,418,715,334	19.25	19.1	-0.2	-0.8%	8,562,650	<b>-0.21</b>
ROS	3.0%	430,000,000	126	127.5	1.5	1.2%	5,253,030	<b>0.26</b>
MSN	2.8%	1,147,496,374	43.5	43	-0.5	-1.2%	962,430	<b>-0.24</b>
NVL	2.2%	589,369,234	67.8	67.2	-0.6	-0.9%	444,160	<b>-0.15</b>
BVH	2.2%	680,471,434	57.5	58.3	0.8	1.4%	543,640	<b>0.22</b>
VJC	2.1%	300,000,000	127	126	-1.0	-0.8%	291,450	<b>-0.12</b>
HPG	2.0%	1,264,255,417	29.35	29.35	0.0	0.0%	2,081,150	<b>0.00</b>
MBB	1.8%	1,712,740,909	18.8	19.1	0.3	1.6%	5,165,180	<b>0.21</b>
FPT	1.1%	461,723,054	41.8	42.6	0.8	1.9%	1,713,400	<b>0.15</b>
BHN	1.0%	231,800,000	81	80.2	-0.8	-1.0%	6,830	<b>-0.08</b>
STB	1.0%	1,485,215,716	12.55	12.4	-0.2	-1.2%	4,879,100	<b>-0.09</b>
CTD	0.9%	77,050,000	201	210	9.0	4.5%	180,420	<b>0.28</b>
MWG	0.8%	153,950,927	98.9	98.3	-0.6	-0.6%	419,610	<b>-0.04</b>

(Nguồn: ASEANSC tổng hợp, Cophieu68, HOSE)

## PHÂN TÍCH KỸ THUẬT

### VN-INDEX



30% cash

70% stocks

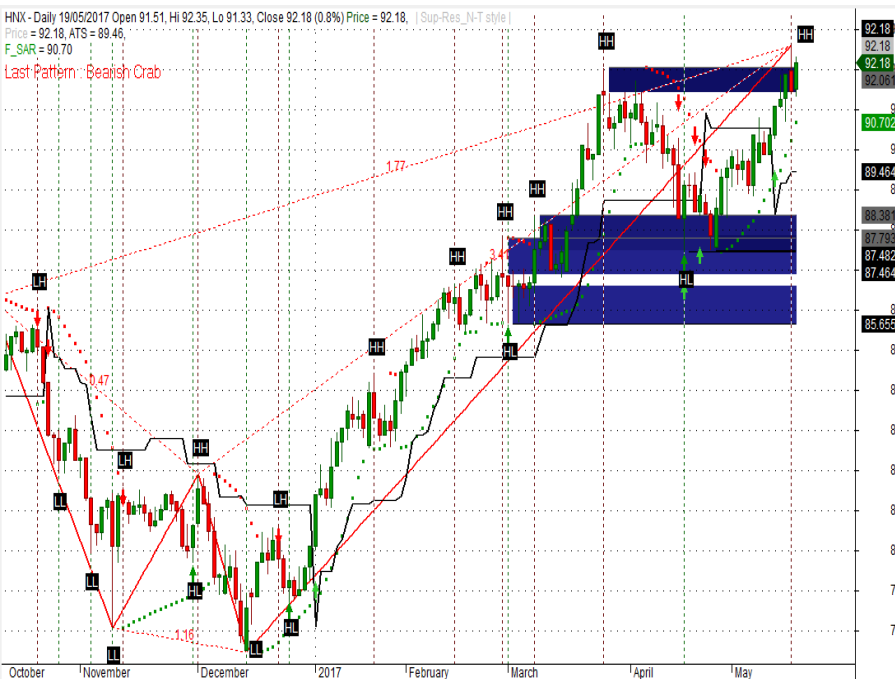
Vùng mua:

730 - 735

Vùng chốt lời ngắn hạn:

740 - 745

### HNX-INDEX



30% cash

70% stocks

Vùng mua:

90.0 - 91.0

Vùng chốt lời ngắn hạn:

92.0 - 93.0

### Phân tích kỹ thuật

**Nhận định:** Dựa vào chuyển động của các chỉ báo kỹ thuật, chúng tôi cho rằng Vn-Index sẽ kiểm tra vùng kháng cự gần nhất tại 740 - 745 điểm.

**Khuyến nghị ngắn hạn:**

Trong kịch bản tiêu cực, vùng hỗ trợ gần của Vn-Index được dự báo nằm tại 730 - 735 điểm. Đây được xem là điểm mua vào tăng tỷ trọng cổ phiếu trong danh mục. Xem xét bán ra khi thủng ngưỡng hỗ trợ 730. Vùng hỗ trợ tiếp theo ở mức 720 - 725 điểm.

Trong kịch bản tích cực, chỉ số cho phản ứng hồi phục trở lại thì vùng 740 - 745 điểm sẽ đóng vai trò là vùng kháng cự gần, đồng thời là điểm bán giảm tỷ trọng cổ phiếu trong danh mục. Vùng kháng cự tiếp theo ở mức 750 - 755 điểm.

Tỷ trọng danh mục đề nghị: 30% cash/ 70% stocks.

#### Chỉ báo kỹ thuật

Trend	Momentum	Volatility
ADX	↑ ROC	↑ BBs
MA	↑ RSI	↑ SD
MACD	↑ Stochastic	↑ ATR
PSAR	↑ %R	↑ Volume
Aroon	↑ MFI	↑ Volume

### Phân tích kỹ thuật

**Nhận định:** Dựa vào chuyển động của các chỉ báo kỹ thuật, chúng tôi cho rằng Hnx-Index sẽ kiểm tra vùng kháng cự gần nhất tại 92.0 - 93.0 điểm.

**Khuyến nghị ngắn hạn:**

Trong kịch bản tiêu cực, vùng hỗ trợ gần của Hnx-Index được dự báo nằm tại 90.0 - 91.0 điểm. Đây được xem là điểm mua vào tăng tỷ trọng cổ phiếu trong danh mục. Xem xét bán ra khi thủng ngưỡng hỗ trợ 92.0. Vùng hỗ trợ tiếp theo ở mức 88.0 - 89.0.

Trong kịch bản tích cực, chỉ số cho phản ứng hồi phục trở lại thì vùng 92.0 - 93.0 điểm sẽ đóng vai trò là vùng kháng cự gần, đồng thời là điểm bán giảm tỷ trọng cổ phiếu trong danh mục. Vùng kháng cự tiếp theo ở mức 94.0 - 94.0 điểm.

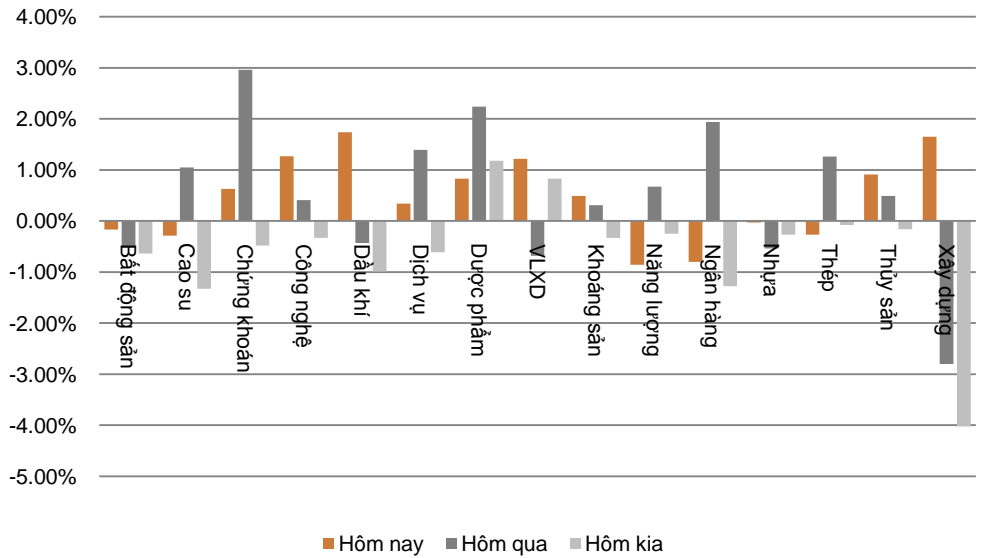
Tỷ trọng danh mục đề nghị: 30% cash/ 70% stocks.

#### Chỉ báo kỹ thuật

Trend	Momentum	Volatility
ADX	↑ ROC	↑ BBs
MA	↑ RSI	↑ SD
MACD	↑ Stochastic	↑ ATR
PSAR	↑ %R	↑ Volume
Aroon	↑ MFI	↑ Volume

**DIỄN BIẾN CHỈ SỐ NGÀNH**

Ngành	Thay đổi
Bất động sản	↓ -0.17%
Cao su	↓ -0.29%
Chứng khoán	↑ 0.63%
Công nghệ	↑ 1.27%
Dầu khí	↑ 1.74%
Dịch vụ	↑ 0.34%
Dược phẩm	↑ 0.83%
Vật liệu xây dựng	↑ 1.22%
Khoáng sản	↑ 0.49%
Năng lượng	↓ -0.86%
Ngân hàng	↓ -0.80%
Nhựa	↓ -0.03%
Thép	↓ -0.27%
Thủy sản	↑ 0.91%
Xây dựng	↑ 1.65%

**BIỂU ĐỒ NGÀNH**

**CHI TIẾT NGÀNH**

Ngành	Mã chứng khoán	Giá tham chiếu	Giá khớp	+/-	%	KLGD
Dầu khí	GAS	57.1	58.1	↑ 1.0	↑ 1.8%	940,320
	PVS	17.1	17.5	↑ 0.4	↑ 2.3%	2,973,680
	PVI	28.9	30	↑ 1.1	↑ 3.8%	143,840
	PVD	16.05	16.75	↑ 0.7	↑ 4.4%	4,078,800
	PVT	13.9	14	↑ 0.1	↑ 0.7%	552,320
Vật liệu xây dựng	VCS	160	161.7	↑ 1.7	↑ 1.1%	57,750
	HT1	20.85	21	↑ 0.2	↑ 0.7%	613,950
	VGC	17.1	17.6	↑ 0.5	↑ 2.9%	579,230
	BCC	14.5	14.7	↑ 0.2	↑ 1.4%	223,990
	CTI	30.5	32.3	↑ 1.8	↑ 5.9%	1,124,190
Xây dựng	ROS	126	127.5	↑ 1.5	↑ 1.2%	5,253,030
	CTD	201	210	↑ 9.0	↑ 4.5%	180,420
	VCG	17.9	18.3	↑ 0.4	↑ 2.2%	2,646,170
	HBC	62.6	62.9	↑ 0.3	↑ 0.5%	1,322,660
	DXG	19.1	20	↑ 0.9	↑ 4.7%	4,104,650
DIG	11.5	11.75	↑ 0.3	↑ 2.2%	1,154,370	

(Cập nhật 17h20 ngày 25/05/2017)

Ngày 25/05/2017

**ĐẦU TƯ THEO NHÓM NGÀNH**

Ngành	Lợi nhuận 1 tuần	Lợi nhuận 1 tháng	Lợi nhuận 1 quý	Lợi nhuận 1 năm	Chi tiết
Xi măng	↓ -5.26%	↓ -3.17%	↑ 8.13%	↑ 5.44%	Cổ phiếu nổi bật: HT1, BCC...
Xây dựng và xây lấp	↓ -0.67%	↓ -4.06%	↑ 8.08%	↑ 67.33%	Cổ phiếu nổi bật: CTD, PXS, VCG, VNE...
Vận tải	↓ -2.49%	↓ -5.00%	↑ 10.60%	↑ 25.65%	Cổ phiếu nổi bật: GMD, PVT, VIP, VOS, VTO...
Dược phẩm	↓ -1.14%	↑ 5.29%	↑ 18.58%	↑ 57.28%	Cổ phiếu nổi bật: DCL, DHG, DMC, IMP...
Đường	↑ 2.89%	↑ 1.21%	↑ 7.06%	↑ 7.27%	Cổ phiếu nổi bật: BHS, LSS, SBT...
Chứng khoán	↓ -1.07%	↓ -2.42%	↑ 0.51%	↑ 10.00%	Cổ phiếu nổi bật: HCM, SSI, VND...
Ngân hàng	↓ -2.85%	↓ -4.86%	↓ -1.53%	↑ 9.87%	Cổ phiếu nổi bật: BID, CTG, EIB, MBB, SHB, VCB...
Cảng biển	↓ -0.62%	↓ -4.30%	↑ 10.38%	↑ 20.65%	Cổ phiếu nổi bật: GMD, HAH, VSC...
Bất động sản	↓ -3.58%	↓ -2.67%	↓ -1.46%	↑ 12.09%	Cổ phiếu nổi bật: DIG, HBC, IJC, KBC, SCR, VIC...
Thép	↓ -3.15%	↑ 5.32%	↑ 6.53%	↑ 72.64%	Cổ phiếu nổi bật: HPG, HSG, TLH, VGS, VIS, NKG...
Sữa	↑ 1.26%	↑ 6.85%	↓ -42.94%	↑ 28.78%	Cổ phiếu nổi bật: HNM, VNM...
Phân bón	↑ 4.35%	↓ -1.72%	↑ 6.45%	↓ -15.02%	Cổ phiếu nổi bật: BFC, DCM, DPM, LAS...
Săm lốp	↓ -2.31%	↓ -13.13%	↓ -6.37%	↓ -14.59%	Cổ phiếu nổi bật: CSM, DRC, SRC...
Thủy sản	↓ -2.95%	↑ 1.84%	↓ -7.19%	↑ 11.54%	Cổ phiếu nổi bật: FMC, HVG, IDI, VHC...
Đệt may	↓ -3.50%	↓ -4.51%	↑ 18.96%	↓ -16.59%	Cổ phiếu nổi bật: STK, TCM, TNG...
Điện	↓ -0.79%	↓ -0.87%	↑ 2.49%	↑ 8.32%	Cổ phiếu nổi bật: BTP, PPC, VSH, NT2...
Dầu khí	↓ -1.79%	↓ -1.87%	↓ -6.93%	↑ 16.60%	Cổ phiếu nổi bật: GAS, PVC, PVD, PVS...
Bảo hiểm	↓ -2.40%	↓ -8.74%	↓ -9.66%	↑ 23.12%	Cổ phiếu nổi bật: BIC, BMI, BVH, PTI...
Khoáng sản	↑ 1.45%	↑ 0.21%	↑ 16.42%	↓ -60.98%	Cổ phiếu nổi bật: BGM, DHM, KSA, KSQ, LCM...
Nông nghiệp	↑ 1.64%	↑ 0.23%	↑ 66.85%	↑ 25.96%	Cổ phiếu nổi bật: HKB, HNG, TSC...

**Nhận định**

Ngành **Phân Bón** là ngành có mức **lợi nhuận tuần** lớn nhất **4.35%**. Ngành **Sữa** là ngành có mức **lợi nhuận tháng** lớn nhất **6.85%**. Ngành **Nông nghiệp** là ngành có mức **lợi nhuận quý** lớn nhất **66.85%**. Ngành **Thép** là ngành có mức **lợi nhuận năm** lớn nhất **72.64%**.

(Cập nhật ngày 20/04/2017)

Ngày 25/05/2017

**GIÁ CẢ HÀNG HÓA THẾ GIỚI**

Năng lượng	Giá hiện tại	Thay đổi				Thời gian cập nhật
		1 Ngày	1 Tuần	1 Tháng	1 Năm	
Crude Oil	51.1353 ↓	-0.72% ↑	3.55% ↑	2.99% ↑	3.28%	25/05/2017
Brent	53.6442 ↓	-0.41% ↑	2.08% ↑	3.44% ↑	8.09%	25/05/2017
Natural gas	3.2138 ↑	0.34% ↑	1.00% ↑	2.28% ↑	63.72%	25/05/2017
Gasoline	1.6491 ↓	-0.29% ↑	2.61% ↑	3.64% ↑	1.77%	25/05/2017
Heating oil	1.6066 ↓	-0.07% ↑	3.91% ↑	4.49% ↑	6.96%	25/05/2017
Ethanol	1.4805 ↑	0.03% ↑	1.20% ↓	-7.18% ↓	-9.89%	25/05/2017

Kim loại	Giá hiện tại	Thay đổi				Thời gian cập nhật
		1 Ngày	1 Tuần	1 Tháng	1 Năm	
Gold	1259.2487 ↓	-0.01% ↑	1.01% ↓	-0.75% ↑	3.23%	25/05/2017
Silver	17.1623 ↓	-0.16% ↑	3.76% ↓	-1.71% ↑	5.29%	25/05/2017
Platinum	949.2 ↑	0.55% ↑	1.85% ↑	0.26% ↓	-3.93%	25/05/2017
Palladium	770 ↑	0.92% ↑	1.05% ↓	-4.70% ↑	42.34%	25/05/2017

Nông nghiệp	Giá hiện tại	Thay đổi				Thời gian cập nhật
		1 Ngày	1 Tuần	1 Tháng	1 Năm	
Wool	1,512.00 →	0.00% ↓	-0.78% ↑	0.66% ↑	17.89%	25/05/2017
Sugar	15.58 ↓	-0.57% ↓	-4.42% ↓	-3.71% ↓	-9.21%	25/05/2017
Corn	371.9092 ↑	0.27% ↑	1.61% ↑	3.59% ↓	-8.91%	25/05/2017
Soybeans	948.1572 ↑	0.18% ↑	0.36% ↑	0.25% ↓	-12.19%	25/05/2017
Wheat	433.9148 ↑	0.35% ↑	1.92% ↑	6.42% ↓	-9.84%	25/05/2017
Cotton	77.38 ↓	-0.21% ↓	-3.48% ↓	-2.05% ↑	23.02%	25/05/2017
Rice	11.0409 ↑	0.05% ↑	1.20% ↑	15.49% ↓	-1.68%	25/05/2017
Cheese	1.542 ↓	-0.19% ↓	-0.13% ↑	3.35% ↑	9.05%	25/05/2017
Palm Oil	2873 ↑	0.42% ↑	0.07% ↑	7.85% ↑	9.74%	25/05/2017
Milk	15.61 ↑	0.06% →	0.00% ↑	2.63% ↑	21.95%	25/05/2017
Rubber	226.1 ↑	1.66% ↑	4.58% ↑	4.92% ↑	39.65%	25/05/2017
Orange Juice	135.75 ↓	-0.11% ↓	-4.33% ↓	-14.11% ↓	-8.15%	25/05/2017
Coffee	128.55 →	0.00% ↓	-2.76% ↓	-1.04% ↑	5.89%	25/05/2017
Lumber	361.6 →	0.00% ↓	-3.24% ↓	-6.10% ↑	19.38%	25/05/2017

Công nghiệp	Giá hiện tại	Thay đổi				Thời gian cập nhật
		1 Ngày	1 Tuần	1 Tháng	1 Năm	
Live Cattle	122.375 ↑	0.20% ↓	-0.27% ↓	-5.93% ↑	3.36%	25/05/2017
Cobalt	54500 ↑	0.46% ↑	0.46% ↓	-0.91% ↑	134.41%	25/05/2017
Lead	2048.75 ↓	-0.27% ↓	-2.69% ↓	-4.36% ↑	23.45%	25/05/2017
Aluminum	1942.5 ↑	0.78% ↑	0.78% ↓	-0.41% ↑	24.83%	25/05/2017

(Nguồn: ASEANSC tổng hợp, tradingeconomics.com)



Ngày 25/05/2017

**DANH MỤC CỦA CANSLIM**
**CÁC KHUYẾN NGHỊ CÒN MỞ TRẠNG THÁI**

Mã CP	Mua Bán	Trạng thái	Giá mua/Bán	Giá hiện tại	Giá mục tiêu	Lãi lỗ tiềm năng	Lãi lỗ ghi nhận	Ngày mở TT	Ghi chú
FPT	Mua	Mở	42.1	47.0	54.0	↑ 28.3%	↑ 11.6%	19/12/2016	
VNM	Mua	Mở	124.6	148.5	150.0	↑ 20.4%	↑ 19.2%	20/12/2016	
* MSN	Mua	Mở	43.5	44.0	56.6	↑ 30.0%	↑ 1.1%	16/03/2017	
* PGC	Mua	Mở	13.5	13.8	24.1	↑ 78.5%	↑ 2.2%	04/05/2017	
* PNJ	Mua	Mở	94.8	95.2	113.5	↑ 19.7%	↑ 0.4%	05/05/2017	
* UIC	Mua	Mở	33.1	33.5	44.3	↑ 33.8%	↑ 1.2%	05/05/2017	
* CSV	Mua	Mở	29.1	29.1	50.7	↑ 74.2%	→ 0.0%	10/05/2017	
Trung bình:							↑ 5.1%		

**CÁC KHUYẾN NGHỊ ĐÃ ĐÓNG TRONG THÁNG**

Mã CP	Mua Bán	Trạng thái	Giá mua/Bán	Giá hiện tại	Giá mục tiêu	Lãi lỗ tiềm năng	Lãi lỗ ghi nhận	Ngày mở TT	Ngày đóng TT
AAA	Mua	Đóng	11.2	14.3	14.0	↑ 25.0%	↑ 27.7%	08/12/2015	12/01/2016
VHG	Mua	Đóng	4.5	6.3	10.5	↑ 133.3%	↑ 40.0%	26/01/2016	17/03/2016
VNM	Mua	Đóng	115.0	138.0	140.0	↑ 21.7%	↑ 20.0%	27/01/2016	17/03/2016
BTP	Mua	Đóng	11.4	15.8	15.3	↑ 34.2%	↑ 38.6%	16/02/2016	25/03/2016
INN	Mua	Đóng	36.0	49.8	49.0	↑ 36.1%	↑ 38.3%	19/01/2016	13/04/2016
KBC	Mua	Mở	13.1	15.0	15.5	↑ 18.3%	↑ 14.5%	26/04/2016	08/06/2016
BPC	Mua	Mở	12.4	17.5	20.0	↑ 61.3%	↑ 41.1%	20/01/2016	08/06/2016
PMC	Mua	Mở	49.0	60.7	72.4	↑ 47.8%	↑ 23.9%	26/04/2016	08/06/2016
* BCC	Mua	Mở	14.8	19.1	18.4	↑ 24.3%	↑ 29.1%	19/12/2016	20/02/2017
* HVT	Mua	Mở	19.5	27.8	25.0	↑ 28.2%	↑ 42.6%	19/12/2016	16/03/2017
* NLG	Mua	Mở	21.8	26.8	27.8	↑ 27.5%	↑ 22.7%	19/12/2016	16/03/2017
Trung bình:							↑ 31.6%		

(Cập nhật ngày 10/05/2017)



Ngày 25/05/2017

**BÁO CÁO CÔNG TY (CÁC BÁO CÁO PHÁT HÀNH GẦN NHẤT)**

Tên công ty	Ngày phát hành	Khuyến nghị	Giá mục tiêu	Chi tiết
VGC	25/05/2017	Mua [+41%]	24.100 đồng/cổ phiếu	Tài xuống
CTF	23/05/2017	Nắm giữ [+9%]	13.100 đồng/cổ phiếu	Tài xuống
CDN	22/05/2017	Mua [+29%]	30.800 đồng/cổ phiếu	Tài xuống
DP2	19/05/2017	Không đánh giá		N/A Tài xuống
DVN	18/05/2017	Mua [+282%]	39.700 đồng/cổ phiếu	Tài xuống
CSV	10/05/2017	Mua [+69%]	50.700 đồng/cổ phiếu	Tài xuống
TRC	09/05/2017	Nắm giữ [+8%]	31.700 đồng/cổ phiếu	Tài xuống
PGC	28/04/2017	Mua [+81%]	24.100 đồng/cổ phiếu	Tài xuống
TMT	21/04/2017	Nắm giữ [+3%]	13.300 đồng/cổ phiếu	Tài xuống
VTG	23/03/2017	Mua [+29%]	14.400 đồng/cổ phiếu	Tài xuống
DIG	23/03/2017	Nắm giữ [+0%]	9.100 đồng/cổ phiếu	Tài xuống
TMT	20/03/2017	Mua [+42%]	18.000 đồng/cổ phiếu	Tài xuống
CMC	20/03/2017	Mua [+160%]	13.500 đồng/cổ phiếu	Tài xuống
ONE	24/10/2016	Mua [+32%]	10.300 đồng/cổ phiếu	Tài xuống
KDH	06/06/2016	Nắm giữ [+4%]	24.500 đồng/cổ phiếu	Tài xuống
KBC	06/06/2016	Nắm giữ [+1%]	15.000 đồng/cổ phiếu	Tài xuống
VIC	06/06/2016	Nắm giữ [+4%]	56.000 đồng/cổ phiếu	Tài xuống
TLH	27/05/2016	Mua [+30%]	11.000 đồng/cổ phiếu	Tài xuống
VIS	27/05/2016	Nắm giữ [+6%]	11.000 đồng/cổ phiếu	Tài xuống
VGS	26/05/2016	Mua [+20%]	12.500 đồng/cổ phiếu	Tài xuống
NKG	26/05/2016	Mua [+17%]	19.000 đồng/cổ phiếu	Tài xuống
HSG	26/05/2016	Nắm giữ [+8%]	50.000 đồng/cổ phiếu	Tài xuống
HPG	25/05/2016	Nắm giữ [+8%]	36.000 đồng/cổ phiếu	Tài xuống
BID	23/05/2016	Nắm giữ [+5%]	20.000 đồng/cổ phiếu	Tài xuống
SHB	20/05/2016	Nắm giữ [+12%]	7.500 đồng/cổ phiếu	Tài xuống

Khuyến nghị	Diễn giải
Kỳ vọng 12 tháng	
Mua	Nếu giá mục tiêu cao hơn giá thị trường trên 15%
Nắm giữ	Nếu giá mục tiêu so với giá thị trường từ -15% đến 15%
Bán	Nếu giá mục tiêu thấp hơn giá thị trường dưới -15%

 Vui lòng xem chi tiết tại: <https://www.aseansc.com.vn/trung-tam-phan-tich/bao-cao-cong-ty>

Ngày 25/05/2017

## BÁO CÁO CẬP NHẬT NGÀNH (CÁC BÁO CÁO PHÁT HÀNH GẦN NHẤT)

Tên báo cáo	Chi tiết
Báo cáo triển vọng ngành 2017 - ASEANSC	Tải xuống
Báo cáo cập nhật ngành Bất động sản – Tháng 6/2016	Tải xuống
Báo cáo cập nhật ngành Sản xuất thép – Tháng 6/2016	Tải xuống
Báo cáo cập nhật ngành Ngân hàng – Tháng 5/2016	Tải xuống
Báo cáo cập nhật ngành Dịch vụ du lịch – Tháng 5/2016	Tải xuống
Báo cáo cập nhật ngành Thủy sản – Tháng 4/2016	Tải xuống
Báo cáo cập nhật ngành Dược phẩm – Tháng 4/2016	Tải xuống
Báo cáo cập nhật ngành Khu công nghiệp – Tháng 3/2016	Tải xuống
Báo cáo cập nhật ngành Chứng khoán – Tháng 3/2016	Tải xuống
Báo cáo cập nhật ngành Cảng biển – Tháng 3/2016	Tải xuống
Báo cáo cập nhật ngành Cao su tự nhiên – Tháng 2/2016	Tải xuống
Báo cáo cập nhật ngành Nhiệt điện – Tháng 2/2016	Tải xuống
Báo cáo cập nhật ngành Xi măng – Tháng 2/2016	Tải xuống

Vui lòng xem chi tiết tại: <https://www.aseansc.com.vn/trung-tam-phan-tich/bao-cao-nganh>

Ngày 25/05/2017

**BÁO CÁO PHÂN TÍCH KỸ THUẬT (CÁC BÁO CÁO PHÁT HÀNH GẦN NHẤT)**

Tên báo cáo	Chi tiết
Báo cáo phân tích kỹ thuật – MHC, MSN, MWG, NAF (07/04/2017)	Tài xuống
Báo cáo phân tích kỹ thuật – LIX, LM8, LSS, MBB (31/03/2017)	Tài xuống
Báo cáo phân tích kỹ thuật – LCG, LDG, LHG, BCC (30/03/2017)	Tài xuống
Báo cáo phân tích kỹ thuật – KDC, KDH, KMR, KLF (29/03/2017)	Tài xuống
Báo cáo phân tích kỹ thuật – IVS, ITA, ITD, KBC (28/03/2017)	Tài xuống
Báo cáo phân tích kỹ thuật – HT1, HTI, HVG, IDI (23/03/2017)	Tài xuống
Báo cáo phân tích kỹ thuật – HNG, HPG, HQC, HSG (16/03/2017)	Tài xuống
Báo cáo phân tích kỹ thuật – HBC, HCM, HDC, HHS (15/03/2017)	Tài xuống
Báo cáo phân tích kỹ thuật – HAG, HAH, HAI, HAR (14/03/2017)	Tài xuống
Báo cáo phân tích kỹ thuật – FMC, FPT, GAS, GMD (13/03/2017)	Tài xuống
Báo cáo phân tích kỹ thuật – EIB, ELC, FCM, FLC (10/03/2017)	Tài xuống
Báo cáo phân tích kỹ thuật – DPM, DQC, DRC, DXG (09/03/2017)	Tài xuống
Báo cáo phân tích kỹ thuật – DHM, DIC, DRH, DLG (08/03/2017)	Tài xuống
Báo cáo phân tích kỹ thuật – DCM, DCL, DCS, DIG (03/03/2017)	Tài xuống
Báo cáo phân tích kỹ thuật – DBC, EVE, FCN, FIT (02/03/2017)	Tài xuống
Báo cáo phân tích kỹ thuật – CSM, CCL, CNG, CLL (01/03/2017)	Tài xuống
Báo cáo phân tích kỹ thuật – CMG, CTD, CTG, CVT (28/02/2017)	Tài xuống
Báo cáo phân tích kỹ thuật – BMI, BVS, BVH, BTP (27/02/2017)	Tài xuống
Báo cáo phân tích kỹ thuật – BHS, BCG, CEO, CII (24/02/2017)	Tài xuống
Báo cáo phân tích kỹ thuật – AAA, ACB, BID, BIC (23/02/2017)	Tài xuống
Báo cáo phân tích kỹ thuật – VTO, TNG, VIX, MBS (22/02/2017)	Tài xuống
Báo cáo phân tích kỹ thuật – VNE, VNM, VSC, VSH (21/02/2017)	Tài xuống
Báo cáo phân tích kỹ thuật – VIS, VHG, VIC, VIP (20/02/2017)	Tài xuống
Báo cáo phân tích kỹ thuật – VCG, VGS, VND, VKC (17/02/2017)	Tài xuống
Báo cáo phân tích kỹ thuật – TIG, TVS, VCB, VHC (16/02/2017)	Tài xuống
Báo cáo phân tích kỹ thuật – TCL, TCM, TDH, TSC (15/02/2017)	Tài xuống
Báo cáo phân tích kỹ thuật – SVC, SCR, VNS, TLH (14/02/2017)	Tài xuống
Báo cáo phân tích kỹ thuật – SHS, SRC, SJS, STB (13/02/2017)	Tài xuống
Báo cáo phân tích kỹ thuật – SHB, SSI, SFG, SFI (10/02/2017)	Tài xuống
Báo cáo phân tích kỹ thuật – S99, PVT, PVS, PXT (09/02/2017)	Tài xuống
Báo cáo phân tích kỹ thuật – REE, SAM, SBT, SHI (08/02/2017)	Tài xuống
Báo cáo phân tích kỹ thuật – PVE, PVX, PVC, PXS (07/02/2017)	Tài xuống
Báo cáo phân tích kỹ thuật – PPC, PVI, PTB, PVD (06/02/2017)	Tài xuống

 Vui lòng xem chi tiết tại: <https://www.aseansc.com.vn/trung-tam-phan-tich/bao-cao-phan-tich-ky-thuat>

Ngày 25/05/2017

**LỊCH SỰ KIỆN CHỨNG KHOÁN NỔI BẬT**

Ngày GDKHQ	Ngày ĐKCC	Ngày TH	Mã CK	Sàn	Nội dung sự kiện	Giá HT	Thay đổi
n/a	n/a	25/05/2017	AMD	HOSE	Giao dịch bổ sung - 30,000,000 CP	13.25	0.05 (0.38%)
n/a	n/a	25/05/2017	EMC	HOSE	Giao dịch bổ sung - 441,642 CP	15.8	0 (0%)
25/05/2017	26/05/2017	n/a	FPT	HOSE	Thưởng cổ phiếu, tỷ lệ 20:3	46	0.15 (0.33%)
n/a	25/05/2017	26/05/2017	HDO	HNX	Hủy niêm yết cổ phiếu	n/a	n/a
n/a	25/05/2017	26/05/2017	VBH	HNX	Hủy niêm yết cổ phiếu	20.9	0 (0%)
n/a	25/05/2017	26/05/2017	PVR	HNX	Hủy niêm yết cổ phiếu	2.4	0 (0%)
25/05/2017	26/05/2017	01/06/2017	SP2	UPCoM	Hợp ĐHCĐ thường niên năm 2017	0 (0%)	0 (0%)
25/05/2017	26/05/2017	28/06/2017	BEL	UPCoM	Hợp ĐHCĐ thường niên năm 2017	8.3	0 (0%)
25/05/2017	26/05/2017	n/a	TBT	UPCoM	Hợp ĐHCĐ thường niên năm 2017	4.9	0 (0%)
n/a	n/a	25/05/2017	VSG	UPCoM	Hợp ĐHCĐ thường niên lần 2 năm 2017	n/a	n/a
25/05/2017	26/05/2017	30/06/2017	HNG	HOSE	Hợp ĐHCĐ thường niên năm 2017	n/a	n/a
25/05/2017	26/05/2017	20/06/2017	HVN	UPCoM	Hợp ĐHCĐ thường niên năm 2017	42	2.8 (7.14%)
25/05/2017	26/05/2017	30/06/2017	HAG	HOSE	Hợp ĐHCĐ thường niên năm 2017	n/a	n/a
25/05/2017	26/05/2017	n/a	SDY	HNX	Hợp ĐHCĐ thường niên năm 2017	7.7	0 (0%)
25/05/2017	26/05/2017	09/06/2017	FPT	HOSE	Trả cổ tức đợt 2/2016 bằng tiền, 1,000 đồng/CP	46	0.15 (0.33%)
25/05/2017	26/05/2017	22/06/2017	CT6	HNX	Trả cổ tức năm 2016 bằng tiền, 800 đồng/CP	5.3	0 (0%)
25/05/2017	26/05/2017	09/06/2015	BAX	HNX	Trả cổ tức đợt 2/2016 bằng tiền, 100 đồng/CP	13.8	0 (0%)
25/05/2017	26/05/2017	08/06/2017	D2D	HOSE	Trả cổ tức năm 2016 bằng tiền, 1,500 đồng/CP	40.1	0 (0%)
25/05/2017	26/05/2017	12/06/2017	SHS	HNX	Trả cổ tức năm 2016 bằng tiền, 800 đồng/CP	8.2	0 (0%)
25/05/2017	26/05/2017	28/05/2017	TKU	HNX	Trả cổ tức năm 2016 bằng tiền, 2,500 đồng/CP	12	0 (0%)
25/05/2017	26/05/2017	08/06/2017	NAC	UPCoM	Trả cổ tức năm 2016 bằng tiền, 200 đồng/CP	n/a	n/a
25/05/2017	26/05/2017	30/06/2017	PHP	HNX	Trả cổ tức năm 2016 bằng tiền, 400 đồng/CP	15.6	0 (0%)

(Cập nhật 17h20 ngày 25/05/2017)

**ĐIỀU KIỆN SỬ DỤNG BẢN TIN VÀ KHUYẾN CÁO**

Điều kiện sử dụng bản tin: Bản tin nhận định thị trường này được Công ty Cổ phần Chứng khoán ASEAN cung cấp cho một bộ phận khách hàng nhất định có mở tài khoản tại Công ty. Mọi sự cung cấp khi chưa được sự đồng ý của Công ty đều bị coi là vi phạm bản quyền.

Khuyến cáo: Nội dung trong bản tin này được Công ty Cổ phần Chứng khoán ASEAN tổng hợp và phân tích từ các nguồn thông tin đại chúng được xem là đáng tin cậy và chỉ đơn thuần phục vụ mục đích tham khảo. Công ty không chịu trách nhiệm với bất kỳ quyết định mua hay bán khi khách hàng sử dụng các thông tin trên.