

Ngày 26/05/2017

**TỔNG HỢP THÔNG TIN TRONG NGÀY**
**THÔNG TIN DOANH NGHIỆP**
**ELC: Chủ tịch HĐQT đăng ký mua 500.000 cp**

ELC - CTCP Đầu tư phát triển công nghệ điện tử - viễn thông - Bà Nguyễn Thị Lệ Thủy, vợ ông Phan Chiến Thắng, Chủ tịch HĐQT đăng ký mua 500.000 cổ phiếu ELC từ ngày 31/5 đến 14/6 theo phương thức thỏa thuận và khớp lệnh. Dự kiến giao dịch thành công, bà Thủy sẽ nâng sở hữu tại ELC lên hơn 1 triệu cổ phiếu, tỷ lệ 2,14%

**SJD: Cổ phiếu thưởng tỷ lệ 50%**

SJD - CTCP Thủy điện Cần Đơn - Thông báo ngày 09/6 sẽ chốt danh sách cổ đông để nhận cổ phiếu tăng vốn từ nguồn vốn chủ sở hữu (cổ phiếu thưởng). Theo đó, SJC dự kiến phát hành xấp xỉ 23 triệu cổ phiếu mới, tương đương tỷ lệ 50%, qua đó nâng vốn điều lệ Công ty lên thêm gần 230 tỷ đồng.

**HDC: Trả cổ tức bằng tiền mặt theo tỷ lệ 10%**

HDC - CTCP Phát triển nhà Bà Rịa – Vũng Tàu - Ngày 15/6 là ngày giao dịch không hưởng quyền nhận cổ tức năm 2016, ngày đăng ký cuối cùng là 16/6. Theo đó, cổ tức sẽ được trả bằng tiền mặt theo tỷ lệ 10%, thanh toán bắt đầu từ ngày 17/7/2017.

**BFC: Trả cổ tức bằng tiền mặt theo tỷ lệ 10%**

BFC - CTCP Phân bón Bình Điền - Ngày 09/6 là ngày giao dịch không hưởng quyền nhận cổ tức đợt 2 năm 2016, ngày đăng ký cuối cùng là 12/6. Theo đó, cổ tức sẽ được trả bằng tiền mặt theo tỷ lệ 10%, thanh toán bắt đầu từ ngày 27/6/2017.

**TỔNG QUAN TTCK QUỐC TẾ**

KHU VỰC	CHỈ SỐ	+/-	ĐIỂM
MỸ	Dow Jones	↑	70.53 21,082.95
	Nasdaq	↑	42.23 6,205.26
	S&P 500	↑	10.68 2,415.07
	FTSE 100	↑	2.81 7,517.71
CHÂU ÂU	DAX	↓	-21.15 12,621.72
	CAC 40	↓	-4.18 5,337.16
CHÂU Á	Nikkei 225	↓	-48.65 19,764.48
	Hang Seng	↑	202.28 25,630.78
	Shanghai	↑	43.80 3,107.87

(Nguồn: Vietstock.vn; Cafef.vn; ASEANSC tổng hợp;...)

(Cập nhật 17h20 ngày 26/05/2017)

**TIN KINH TẾ TRONG NƯỚC NỔI BẬT**
**FED điều chỉnh lãi suất có thể ảnh hưởng đến xuất khẩu của Việt Nam sang Úc**

Thương vụ Việt Nam tại Úc cho hay, cuối năm ngoái Mỹ có đưa ra dự kiến năm 2017, FED sẽ có 2-3 đợt điều chỉnh lãi suất. Tuy nhiên, mới chỉ trong vòng 3 tháng đầu năm 2017, FED đã điều chỉnh lãi suất 2 lần, nâng lãi suất cơ bản đồng USD thêm 0,25 điểm phần trăm, lên khoảng 0,75-1% và có khả năng điều chỉnh lãi suất thêm 2 lần nữa trong năm nay và 3 lần trong năm 2018. Chi tiết xin xem tại: <https://www.stockbiz.vn/News/2017/5/26/748418/fed-dieu-chinh-lai-suot-co-the-anh-huong-den-xuat-khau-cua-viet-nam-sang-uc.aspx>

**Trung Quốc đánh thuế cao đối với đường nhập khẩu vượt hạn ngạch**

Trung Quốc đã quyết định triển khai chính sách thuế kéo dài 3 năm đối với đường nhập khẩu nằm ngoài hạn ngạch để bảo vệ ngành công nghiệp sản xuất đường trong nước. Mức thuế đối với đường nhập khẩu vượt quá hạn ngạch sẽ là 45% kể từ ngày 22/5/2017 đến ngày 21/5/2018, và sau đó sẽ được giảm lần lượt còn 40% và 35% trong 2 năm tiếp theo. Chi tiết xin xem tại: <http://cafef.vn/trung-quoc-danh-thue-cao-doi-voi-duong-nhap-khau-vuot-han-ngach-20170526094633683.chn>

**Ngày 26/05: Tỷ giá trung tâm ở mức 22.384 đồng, không đổi so với phiên trước**

Tỷ giá trung tâm sáng 26/5 được Ngân hàng Nhà nước công bố ở mức 22.384 đồng, không đổi so với mức công bố sáng qua. Đây là phiên thứ ba liên tiếp tỷ giá được giữ ở mức này. Với biên độ +/-3% đang được áp dụng, tỷ giá trần mà các ngân hàng được áp dụng hôm nay là 23.056 đồng và tỷ giá sàn là 21.712 đồng. Trong khi đó, giá USD tại các ngân hàng thương mại được điều chỉnh tăng khá mạnh. Cụ thể, hai ngân hàng Vietcombank và Vietinbank đang cùng niêm yết USD ở mức 22.655-22.725 đồng.

**Sáng ngày 26/05: Giá vàng SJC ở mức 36,31 - 36,51 triệu đồng/lượng**

Lúc 9h05 sáng nay (26/5), giá vàng miếng SJC niêm yết tại Công ty TNHH MTV Vàng bạc đá quý Sài Gòn - SJC ở mức 36,31-36,51 triệu đồng/lượng, giảm 30 nghìn đồng/lượng ở cả hai chiều so với giá khảo sát sáng qua. Cùng thời điểm, giá vàng giao ngay trên sàn Kitco đang được giao dịch ở mức 1256,2 USD, giảm 2,4 USD, tương đương 0,19% so với chốt phiên trước. Quy đổi theo tỷ giá tại Vietcombank, hiện giá vàng trong nước đang đắt hơn thế giới 1,92 triệu đồng/lượng, thu hẹp 10 nghìn so với sáng qua.

**TIN QUỐC TẾ NỔI BẬT**
**Ngày 25/05: Chỉ số Dow Jones tăng 0.34%, lên 21,082.95 điểm**

Kết thúc phiên giao dịch ngày thứ Năm, chỉ số Dow Jones nhích 70.53 điểm (tương đương 0.34%) lên 21,082.95 điểm, chỉ số S&P 500 tiến 10.68 điểm (tương đương 0.44%) lên 2,415.07 điểm và chỉ số Nasdaq Composite cộng 42.23 điểm (tương đương 0.69%) lên 6,205.26 điểm. Số cổ phiếu tăng vượt số cổ phiếu giảm trên sàn New York theo tỷ lệ 1.08:1. Trên sàn Nasdaq, tỷ lệ này là 1.15:1.

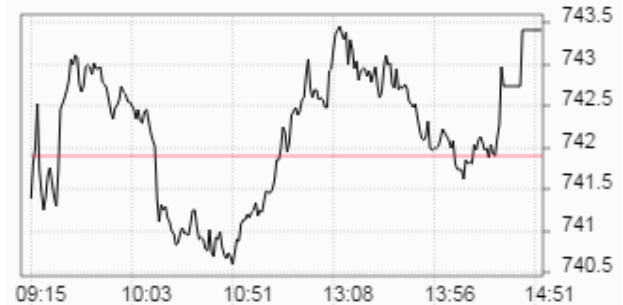
**Ngày 25/05: Dầu thô giảm 4.8%, xuống 48.90 USD/thùng**

Kết thúc phiên giao dịch ngày thứ Năm, hợp đồng dầu thô ngọt nhẹ WTI giao tháng 7 trên sàn Nymex lao dốc 2.46 USD (tương đương 4.8%) xuống 48.90 USD/thùng, mức đóng cửa thấp nhất kể từ ngày 16/05/2017 và cũng là mức sụt giảm mạnh nhất kể từ ngày 04/05/2017, dữ liệu từ Dow Jones cho thấy. Hợp đồng dầu Brent giao tháng 7 trên sàn London sụt 2.50 USD (tương đương 4.6%) xuống 51.46 USD/thùng.

Ngày 26/05/2017

**TỔNG HỢP DIỄN BIẾN THỊ TRƯỜNG**
**TỔNG QUAN THỊ TRƯỜNG - CHỈ SỐ VN-INDEX**

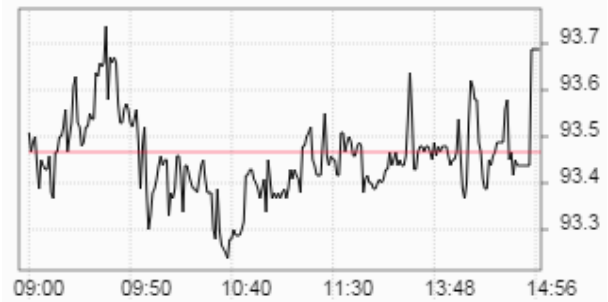
Thay đổi (điểm)	↑	<b>+1,50/+0,20%</b>
Giá trị (điểm)	↑	<b>743.41</b>
Khối lượng (cp)		<b>193,181,996</b>
Giá trị (tỷ đồng)		<b>4,460.73</b>
Số cp tăng giá	↑	<b>134</b>
Số cp giảm giá	↓	<b>127</b>
Số cp đứng giá	→	<b>66</b>

**DIỄN BIẾN THỊ TRƯỜNG - CHỈ SỐ VN-INDEX**


Mã	Mở	Đóng	Cao	Thấp	KL	Thay đổi
KSH	2.6	2.6	2.6	2.6	202,920	↑ 7.0%
AGM	10	10	10	10	20	↑ 7.0%
NAV	8.9	8.9	8.9	8.9	10	↑ 7.0%
BHS	20.5	21.5	21.5	20.5	5,639,360	↑ 7.0%
PPI	2.6	2.8	2.8	2.6	1,453,350	↑ 7.0%

**TỔNG QUAN THỊ TRƯỜNG - CHỈ SỐ HNX-INDEX**

Thay đổi (điểm)	↑	<b>+0,22/+0,23%</b>
Giá trị (điểm)	↑	<b>93.69</b>
Khối lượng (cp)		<b>56,834,936</b>
Giá trị (tỷ đồng)		<b>586.41</b>
Số cp tăng giá	↑	<b>115</b>
Số cp giảm giá	↓	<b>87</b>
Số cp đứng giá	→	<b>173</b>

**DIỄN BIẾN THỊ TRƯỜNG - CHỈ SỐ HNX-INDEX**


Mã	Mở	Đóng	Cao	Thấp	KL	Thay đổi
PCN	3.3	3.3	3.3	3.3	100	↑ 10.0%
CVT	39.7	43.2	43.2	39.7	1,564,610	↑ 9.9%
AMC	29.5	32.2	32.2	29	25,800	↑ 9.9%
APP	8.9	8.9	8.9	8	13,900	↑ 9.9%
NDF	8.1	8.9	8.9	8.1	190,800	↑ 9.9%

**TỔNG QUAN GD NĐTNN**

TỔNG KL (CỔ PHIẾU)	SÀN HCM	SÀN HN
MUA	<b>8,956,815</b>	<b>1,287,803</b>
BÁN	<b>5,781,845</b>	<b>473,801</b>
MUA - BÁN	<b>3,174,970</b>	<b>814,002</b>

**SÀN HCM và SÀN HN**

Ngày 26/05, khối ngoại **mua ròng** tổng cộng hơn **189,01 tỷ đồng** trên cả hai sàn. Trên sàn HOSE, khối ngoại **mua ròng** gần **181,79 tỷ đồng**. Trên sàn HNX, khối ngoại **mua ròng** gần **7,22 tỷ đồng**.

(Nguồn: Vietstock.vn; Cafef.vn; ASEANSC tổng hợp;...)

Ngày 26/05/2017

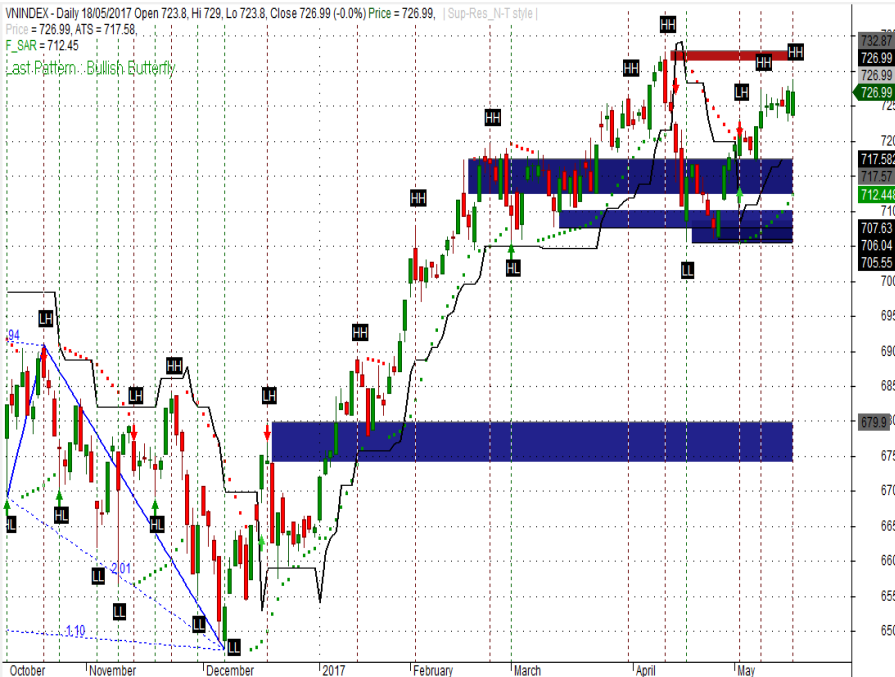
**TỈ LỆ ẢNH HƯỞNG ĐẾN CHỈ SỐ VN-INDEX**
**Vốn hóa thị trường (Ngày 25/05/2017): 1,808,265.00 tỷ đồng**
**Giá trị VN-INDEX (Ngày 25/05/2017): 741.91 điểm**
**Cập nhật ngày 26/05/2017**

Mã CK	Tỷ lệ ảnh hưởng	KL niêm yết	Giá tham chiếu	Giá khớp	+/-	%	KL khớp	Điểm ảnh hưởng
VNM	12.0%	1,451,453,429	150	152	2.0	1.3%	427,910	<b>1.19</b>
VCB	7.4%	3,597,768,575	37.1	36.7	-0.4	-1.1%	1,241,870	<b>-0.59</b>
SAB	6.8%	641,281,186	191	189.5	-1.5	-0.8%	28,150	<b>-0.40</b>
GAS	6.1%	1,913,950,000	58.1	56.8	-1.3	-2.2%	595,270	<b>-1.02</b>
VIC	5.8%	2,637,707,954	40.05	40.5	0.5	1.1%	724,620	<b>0.49</b>
PLX	4.2%	1,293,878,081	59	58.1	-0.9	-1.5%	1,237,030	<b>-0.48</b>
CTG	3.9%	3,723,404,556	18.9	18.9	0.0	0.0%	1,376,370	<b>0.00</b>
BID	3.6%	3,418,715,334	19.1	19.5	0.4	2.1%	6,662,620	<b>0.56</b>
ROS	3.0%	430,000,000	127.5	129	1.5	1.2%	5,372,130	<b>0.27</b>
MSN	2.7%	1,147,496,374	43	42.8	-0.2	-0.5%	241,540	<b>-0.10</b>
BVH	2.2%	680,471,434	58.3	60	1.7	2.9%	776,220	<b>0.48</b>
NVL	2.2%	589,369,234	67.2	67.1	-0.1	-0.2%	688,640	<b>-0.02</b>
VJC	2.1%	300,000,000	126	126.8	0.8	0.6%	303,420	<b>0.10</b>
HPG	2.1%	1,264,255,417	29.35	29.2	-0.2	-0.5%	1,846,100	<b>-0.08</b>
MBB	1.8%	1,712,740,909	19.1	19.45	0.4	1.8%	2,157,830	<b>0.25</b>
FPT	1.3%	530,977,724	42.6	42.1	-0.5	-1.2%	868,540	<b>-0.11</b>
BHN	1.0%	231,800,000	80.2	80	-0.2	-0.3%	15,140	<b>-0.02</b>
STB	1.0%	1,485,215,716	12.4	12.3	-0.1	-0.8%	2,984,470	<b>-0.06</b>
CTD	0.9%	77,050,000	210	213	3.0	1.4%	230,350	<b>0.09</b>
MWG	0.8%	153,950,927	98.3	97	-1.3	-1.3%	244,610	<b>-0.08</b>

(Nguồn: ASEANSC tổng hợp, Cophieu68, HOSE)

## PHÂN TÍCH KỸ THUẬT

### VN-INDEX



30% cash

70% stocks

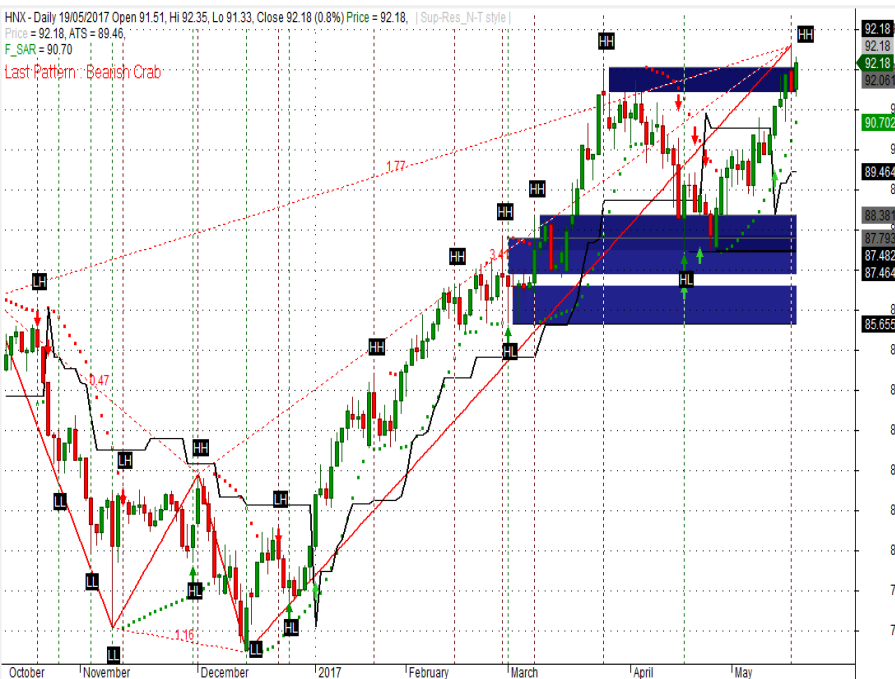
Vùng mua:

735 - 740

Vùng chốt lời ngắn hạn:

745 - 750

### HNX-INDEX



30% cash

70% stocks

Vùng mua:

92.0 - 93.0

Vùng chốt lời ngắn hạn:

94.0 - 95.0

### Phân tích kỹ thuật

**Nhận định:** Dựa vào chuyển động của các chỉ báo kỹ thuật, chúng tôi cho rằng Vn-Index sẽ kiểm tra vùng kháng cự gần nhất tại 745 - 750 điểm.

**Khuyến nghị ngắn hạn:**

Trong kịch bản tiêu cực, vùng hỗ trợ gần của Vn-Index được dự báo nằm tại 735 - 740 điểm. Đây được xem là điểm mua vào tăng tỷ trọng cổ phiếu trong danh mục. Xem xét bán ra khi thủng ngưỡng hỗ trợ 735. Vùng hỗ trợ tiếp theo ở mức 725 - 730 điểm.

Trong kịch bản tích cực, chỉ số cho phản ứng hồi phục trở lại thì vùng 745 - 750 điểm sẽ đóng vai trò là vùng kháng cự gần, đồng thời là điểm bán giảm tỷ trọng cổ phiếu trong danh mục. Vùng kháng cự tiếp theo ở mức 755 - 760 điểm.

Tỷ trọng danh mục đề nghị: 30% cash/ 70% stocks.

### Chỉ báo kỹ thuật

Trend	Momentum	Volatility
ADX	↑ ROC	↑ BBs
MA	↑ RSI	↑ SD
MACD	↑ Stochastic	↑ ATR
PSAR	↑ %R	↑ Volume
Aroon	↑ MFI	↑ Volume

### Phân tích kỹ thuật

**Nhận định:** Dựa vào chuyển động của các chỉ báo kỹ thuật, chúng tôi cho rằng Hnx-Index sẽ kiểm tra vùng kháng cự gần nhất tại 94.0 - 95.0 điểm.

**Khuyến nghị ngắn hạn:**

Trong kịch bản tiêu cực, vùng hỗ trợ gần của Hnx-Index được dự báo nằm tại 92.0 - 93.0 điểm. Đây được xem là điểm mua vào tăng tỷ trọng cổ phiếu trong danh mục. Xem xét bán ra khi thủng ngưỡng hỗ trợ 92.0. Vùng hỗ trợ tiếp theo ở mức 90.0 - 91.0.

Trong kịch bản tích cực, chỉ số cho phản ứng hồi phục trở lại thì vùng 94.0 - 95.0 điểm sẽ đóng vai trò là vùng kháng cự gần, đồng thời là điểm bán giảm tỷ trọng cổ phiếu trong danh mục. Vùng kháng cự tiếp theo ở mức 96.0 - 97.0 điểm.

Tỷ trọng danh mục đề nghị: 30% cash/ 70% stocks.

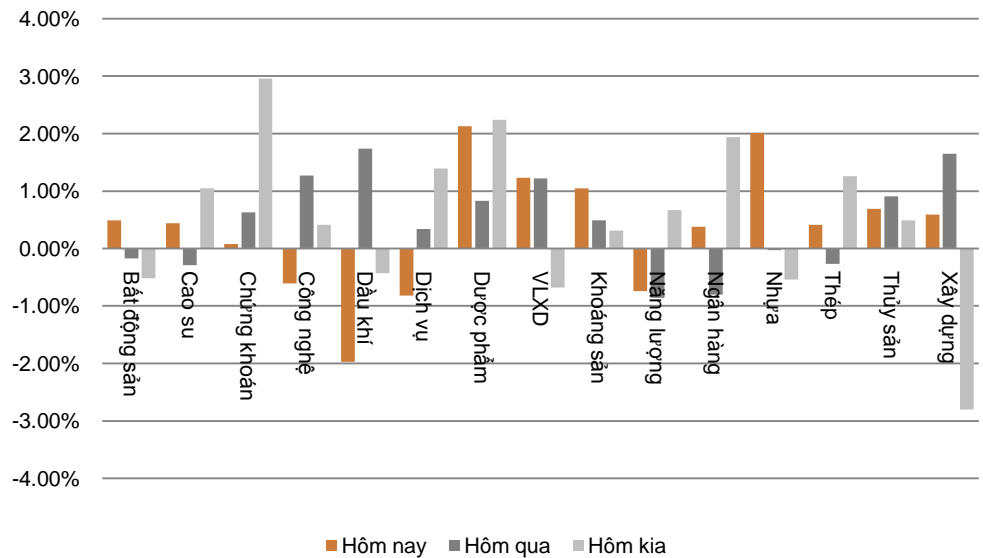
### Chỉ báo kỹ thuật

Trend	Momentum	Volatility
ADX	↑ ROC	↑ BBs
MA	↑ RSI	↑ SD
MACD	↑ Stochastic	↑ ATR
PSAR	↑ %R	↑ Volume
Aroon	↑ MFI	↑ Volume

Ngày 26/05/2017

**DIỄN BIẾN CHỈ SỐ NGÀNH**

Ngành	Thay đổi
Bất động sản	↑ 0.49%
Cao su	↑ 0.44%
Chứng khoán	↑ 0.08%
Công nghệ	↓ -0.61%
Dầu khí	↓ -1.97%
Dịch vụ	↓ -0.82%
Dược phẩm	↑ 2.13%
Vật liệu xây dựng	↑ 1.23%
Khoáng sản	↑ 1.05%
Năng lượng	↓ -0.74%
Ngân hàng	↑ 0.38%
Nhựa	↑ 2.01%
Thép	↑ 0.41%
Thủy sản	↑ 0.69%
Xây dựng	↑ 0.59%

**BIỂU ĐỒ NGÀNH**

**CHI TIẾT NGÀNH**

Ngành	Mã chứng khoán	Giá tham chiếu	Giá khớp	+/-	%	KLGD
Dược phẩm	DHG	105.1	112.4	↑ 7.3	↑ 7.0%	469,690
	DMC	116	116	→ 0.0	→ 0.0%	22,860
	TRA	105	105.1	↑ 0.1	↑ 0.1%	4,350
	IMP	57	57.2	↑ 0.2	↑ 0.4%	18,520
	DGC	31.4	31.5	↑ 0.1	↑ 0.3%	25,240
Vật liệu xây dựng	VCS	161.7	163	↑ 1.3	↑ 0.8%	39,540
	HT1	21	21.3	↑ 0.3	↑ 1.4%	368,560
	VGC	17.6	17.8	↑ 0.2	↑ 1.1%	367,030
	BCC	14.7	15	↑ 0.3	↑ 2.0%	117,550
	CTI	32.3	32.7	↑ 0.4	↑ 1.2%	624,700
Khoáng sản	MSR	15	15.1	↑ 0.1	↑ 0.7%	77,720
	SQC	81	81	→ 0.0	→ 0.0%	-
	KSB	51.3	53.7	↑ 2.4	↑ 4.7%	634,420
	MVB	9	9.8	↑ 0.8	↑ 8.9%	500
	KSV	4.5	4.5	→ 0.0	→ 0.0%	-
	AMD	13.75	13.8	↑ 0.1	↑ 0.4%	253,660

(Cập nhật 17h20 ngày 26/05/2017)

**ĐẦU TƯ THEO NHÓM NGÀNH**

Ngành	Lợi nhuận 1 tuần	Lợi nhuận 1 tháng	Lợi nhuận 1 quý	Lợi nhuận 1 năm	Chi tiết
Xi măng	↓ -5.26%	↓ -3.17%	↑ 8.13%	↑ 5.44%	Cổ phiếu nổi bật: HT1, BCC...
Xây dựng và xây lấp	↓ -0.67%	↓ -4.06%	↑ 8.08%	↑ 67.33%	Cổ phiếu nổi bật: CTD, PXS, VCG, VNE...
Vận tải	↓ -2.49%	↓ -5.00%	↑ 10.60%	↑ 25.65%	Cổ phiếu nổi bật: GMD, PVT, VIP, VOS, VTO...
Dược phẩm	↓ -1.14%	↑ 5.29%	↑ 18.58%	↑ 57.28%	Cổ phiếu nổi bật: DCL, DHG, DMC, IMP...
Đường	↑ 2.89%	↑ 1.21%	↑ 7.06%	↑ 7.27%	Cổ phiếu nổi bật: BHS, LSS, SBT...
Chứng khoán	↓ -1.07%	↓ -2.42%	↑ 0.51%	↑ 10.00%	Cổ phiếu nổi bật: HCM, SSI, VND...
Ngân hàng	↓ -2.85%	↓ -4.86%	↓ -1.53%	↑ 9.87%	Cổ phiếu nổi bật: BID, CTG, EIB, MBB, SHB, VCB...
Cảng biển	↓ -0.62%	↓ -4.30%	↑ 10.38%	↑ 20.65%	Cổ phiếu nổi bật: GMD, HAH, VSC...
Bất động sản	↓ -3.58%	↓ -2.67%	↓ -1.46%	↑ 12.09%	Cổ phiếu nổi bật: DIG, HBC, IJC, KBC, SCR, VIC...
Thép	↓ -3.15%	↑ 5.32%	↑ 6.53%	↑ 72.64%	Cổ phiếu nổi bật: HPG, HSG, TLH, VGS, VIS, NKG...
Sữa	↑ 1.26%	↑ 6.85%	↓ -42.94%	↑ 28.78%	Cổ phiếu nổi bật: HNM, VNM...
Phân bón	↑ 4.35%	↓ -1.72%	↑ 6.45%	↓ -15.02%	Cổ phiếu nổi bật: BFC, DCM, DPM, LAS...
Săm lốp	↓ -2.31%	↓ -13.13%	↓ -6.37%	↓ -14.59%	Cổ phiếu nổi bật: CSM, DRC, SRC...
Thủy sản	↓ -2.95%	↑ 1.84%	↓ -7.19%	↑ 11.54%	Cổ phiếu nổi bật: FMC, HVG, IDI, VHC...
Dệt may	↓ -3.50%	↓ -4.51%	↑ 18.96%	↓ -16.59%	Cổ phiếu nổi bật: STK, TCM, TNG...
Điện	↓ -0.79%	↓ -0.87%	↑ 2.49%	↑ 8.32%	Cổ phiếu nổi bật: BTP, PPC, VSH, NT2...
Dầu khí	↓ -1.79%	↓ -1.87%	↓ -6.93%	↑ 16.60%	Cổ phiếu nổi bật: GAS, PVC, PVD, PVS...
Bảo hiểm	↓ -2.40%	↓ -8.74%	↓ -9.66%	↑ 23.12%	Cổ phiếu nổi bật: BIC, BMI, BVH, PTI...
Khoáng sản	↑ 1.45%	↑ 0.21%	↑ 16.42%	↓ -60.98%	Cổ phiếu nổi bật: BGM, DHM, KSA, KSQ, LCM...
Nông nghiệp	↑ 1.64%	↑ 0.23%	↑ 66.85%	↑ 25.96%	Cổ phiếu nổi bật: HKB, HNG, TSC...

**Nhận định**

Ngành **Phân Bón** là ngành có mức **lợi nhuận tuần** lớn nhất **4.35%**. Ngành **Sữa** là ngành có mức **lợi nhuận tháng** lớn nhất **6.85%**. Ngành **Nông nghiệp** là ngành có mức **lợi nhuận quý** lớn nhất **66.85%**. Ngành **Thép** là ngành có mức **lợi nhuận năm** lớn nhất **72.64%**.

(Cập nhật ngày 20/04/2017)

Ngày 26/05/2017

**GIÁ CẢ HÀNG HÓA THẾ GIỚI**

Năng lượng	Giá hiện tại	Thay đổi				Thời gian cập nhật
		1 Ngày	1 Tuần	1 Tháng	1 Năm	
Crude Oil	49.2897 ↑	0.59% ↓	-1.98% ↑	0.75% ↑	0.01%	26/05/2017
Brent	51.8044 ↑	0.54% ↓	-3.26% ↑	0.82% ↑	5.15%	26/05/2017
Natural gas	3.1899 ↑	0.35% ↓	-1.99% ↓	-1.48% ↑	47.12%	26/05/2017
Gasoline	1.6168 ↑	0.68% ↓	-2.12% ↑	4.34% ↓	-0.90%	26/05/2017
Heating oil	1.5584 ↑	0.33% ↓	-1.45% ↑	3.49% ↑	4.40%	26/05/2017
Ethanol	1.4915 ↓	-0.60% ↑	0.52% ↓	-6.36% ↓	-10.04%	26/05/2017

Kim loại	Giá hiện tại	Thay đổi				Thời gian cập nhật
		1 Ngày	1 Tuần	1 Tháng	1 Năm	
Gold	1269.0346 ↑	0.86% ↑	1.14% ↑	0.44% ↑	4.72%	26/05/2017
Silver	17.2635 ↑	1.00% ↑	2.69% ↑	0.30% ↑	6.49%	26/05/2017
Platinum	952.9 ↑	0.69% ↑	1.53% ↑	1.37% ↓	-1.97%	26/05/2017
Palladium	772.95 ↑	0.25% ↑	1.77% ↓	-5.16% ↑	44.06%	26/05/2017

Nông nghiệp	Giá hiện tại	Thay đổi				Thời gian cập nhật
		1 Ngày	1 Tuần	1 Tháng	1 Năm	
Wool	1,512.00 →	0.00% ↓	-0.78% ↑	0.66% ↑	17.89%	26/05/2017
Sugar	15.4 ↓	-1.66% ↓	-5.98% ↑	1.45% ↓	-12.10%	26/05/2017
Corn	369.1886 →	0.00% ↓	-0.89% ↑	1.99% ↓	-10.55%	26/05/2017
Soybeans	936.7989 ↓	-0.27% ↓	-1.70% ↓	-0.95% ↓	-13.78%	26/05/2017
Wheat	430.7932 ↓	-0.06% ↓	-1.32% ↑	3.87% ↓	-10.80%	26/05/2017
Cotton	77.35 ↑	0.25% ↓	-2.64% ↓	-2.48% ↑	20.33%	26/05/2017
Rice	10.8987 ↓	-0.32% ↑	0.13% ↑	15.58% ↓	-1.81%	26/05/2017
Cheese	1.542 ↓	-0.19% ↓	-0.13% ↑	3.35% ↑	9.05%	26/05/2017
Palm Oil	2841 ↓	-1.22% ↓	-1.53% ↑	6.80% ↑	9.82%	26/05/2017
Milk	15.61 ↑	0.06% →	0.00% ↑	2.63% ↑	21.95%	26/05/2017
Rubber	215.7 ↓	-3.01% ↓	-0.23% ↑	0.09% ↑	33.23%	26/05/2017
Orange Juice	136.85 ↑	0.66% ↓	-3.01% ↓	-14.87% ↓	-7.57%	26/05/2017
Coffee	129.75 ↑	0.35% ↓	-1.78% ↑	0.19% ↑	6.97%	26/05/2017
Lumber	353 →	0.00% ↓	-4.00% ↓	-6.42% ↑	14.42%	26/05/2017

Công nghiệp	Giá hiện tại	Thay đổi				Thời gian cập nhật
		1 Ngày	1 Tuần	1 Tháng	1 Năm	
Live Cattle	123.7279 ↑	1.47% ↑	0.81% ↓	-6.14% ↑	4.20%	26/05/2017
Cobalt	55250 ↑	0.46% ↑	0.46% ↓	-0.91% ↑	134.41%	26/05/2017
Lead	2065.25 ↓	-0.27% ↓	-2.69% ↓	-4.36% ↑	23.45%	26/05/2017
Aluminum	1958.25 ↑	0.78% ↑	0.78% ↓	-0.41% ↑	24.83%	26/05/2017

(Nguồn: ASEANSC tổng hợp, tradingeconomics.com)



Ngày 26/05/2017

**DANH MỤC CỦA CANSLIM**
**CÁC KHUYẾN NGHỊ CÒN MỞ TRẠNG THÁI**

Mã CP	Mua Bán	Trạng thái	Giá mua/Bán	Giá hiện tại	Giá mục tiêu	Lãi lỗ tiềm năng	Lãi lỗ ghi nhận	Ngày mở TT	Ghi chú
FPT	Mua	Mở	42.1	47.0	54.0	↑ 28.3%	↑ 11.6%	19/12/2016	
VNM	Mua	Mở	124.6	148.5	150.0	↑ 20.4%	↑ 19.2%	20/12/2016	
* MSN	Mua	Mở	43.5	44.0	56.6	↑ 30.0%	↑ 1.1%	16/03/2017	
* PGC	Mua	Mở	13.5	13.8	24.1	↑ 78.5%	↑ 2.2%	04/05/2017	
* PNJ	Mua	Mở	94.8	95.2	113.5	↑ 19.7%	↑ 0.4%	05/05/2017	
* UIC	Mua	Mở	33.1	33.5	44.3	↑ 33.8%	↑ 1.2%	05/05/2017	
* CSV	Mua	Mở	29.1	29.1	50.7	↑ 74.2%	→ 0.0%	10/05/2017	
Trung bình:							↑ 5.1%		

**CÁC KHUYẾN NGHỊ ĐÃ ĐÓNG TRONG THÁNG**

Mã CP	Mua Bán	Trạng thái	Giá mua/Bán	Giá hiện tại	Giá mục tiêu	Lãi lỗ tiềm năng	Lãi lỗ ghi nhận	Ngày mở TT	Ngày đóng TT
AAA	Mua	Đóng	11.2	14.3	14.0	↑ 25.0%	↑ 27.7%	08/12/2015	12/01/2016
VHG	Mua	Đóng	4.5	6.3	10.5	↑ 133.3%	↑ 40.0%	26/01/2016	17/03/2016
VNM	Mua	Đóng	115.0	138.0	140.0	↑ 21.7%	↑ 20.0%	27/01/2016	17/03/2016
BTP	Mua	Đóng	11.4	15.8	15.3	↑ 34.2%	↑ 38.6%	16/02/2016	25/03/2016
INN	Mua	Đóng	36.0	49.8	49.0	↑ 36.1%	↑ 38.3%	19/01/2016	13/04/2016
KBC	Mua	Mở	13.1	15.0	15.5	↑ 18.3%	↑ 14.5%	26/04/2016	08/06/2016
BPC	Mua	Mở	12.4	17.5	20.0	↑ 61.3%	↑ 41.1%	20/01/2016	08/06/2016
PMC	Mua	Mở	49.0	60.7	72.4	↑ 47.8%	↑ 23.9%	26/04/2016	08/06/2016
* BCC	Mua	Mở	14.8	19.1	18.4	↑ 24.3%	↑ 29.1%	19/12/2016	20/02/2017
* HVT	Mua	Mở	19.5	27.8	25.0	↑ 28.2%	↑ 42.6%	19/12/2016	16/03/2017
* NLG	Mua	Mở	21.8	26.8	27.8	↑ 27.5%	↑ 22.7%	19/12/2016	16/03/2017
Trung bình:							↑ 31.6%		

(Cập nhật ngày 10/05/2017)



Ngày 26/05/2017

**BÁO CÁO CÔNG TY (CÁC BÁO CÁO PHÁT HÀNH GẦN NHẤT)**

Tên công ty	Ngày phát hành	Khuyến nghị	Giá mục tiêu	Chi tiết
VGC	25/05/2017	Mua [+41%]	24.100 đồng/cổ phiếu	Tài xuống
CTF	23/05/2017	Nắm giữ [+9%]	13.100 đồng/cổ phiếu	Tài xuống
CDN	22/05/2017	Mua [+29%]	30.800 đồng/cổ phiếu	Tài xuống
DP2	19/05/2017	Không đánh giá		N/A Tài xuống
DVN	18/05/2017	Mua [+282%]	39.700 đồng/cổ phiếu	Tài xuống
CSV	10/05/2017	Mua [+69%]	50.700 đồng/cổ phiếu	Tài xuống
TRC	09/05/2017	Nắm giữ [+8%]	31.700 đồng/cổ phiếu	Tài xuống
PGC	28/04/2017	Mua [+81%]	24.100 đồng/cổ phiếu	Tài xuống
TMT	21/04/2017	Nắm giữ [+3%]	13.300 đồng/cổ phiếu	Tài xuống
VTG	23/03/2017	Mua [+29%]	14.400 đồng/cổ phiếu	Tài xuống
DIG	23/03/2017	Nắm giữ [+0%]	9.100 đồng/cổ phiếu	Tài xuống
TMT	20/03/2017	Mua [+42%]	18.000 đồng/cổ phiếu	Tài xuống
CMC	20/03/2017	Mua [+160%]	13.500 đồng/cổ phiếu	Tài xuống
ONE	24/10/2016	Mua [+32%]	10.300 đồng/cổ phiếu	Tài xuống
KDH	06/06/2016	Nắm giữ [+4%]	24.500 đồng/cổ phiếu	Tài xuống
KBC	06/06/2016	Nắm giữ [+1%]	15.000 đồng/cổ phiếu	Tài xuống
VIC	06/06/2016	Nắm giữ [+4%]	56.000 đồng/cổ phiếu	Tài xuống
TLH	27/05/2016	Mua [+30%]	11.000 đồng/cổ phiếu	Tài xuống
VIS	27/05/2016	Nắm giữ [+6%]	11.000 đồng/cổ phiếu	Tài xuống
VGS	26/05/2016	Mua [+20%]	12.500 đồng/cổ phiếu	Tài xuống
NKG	26/05/2016	Mua [+17%]	19.000 đồng/cổ phiếu	Tài xuống
HSG	26/05/2016	Nắm giữ [+8%]	50.000 đồng/cổ phiếu	Tài xuống
HPG	25/05/2016	Nắm giữ [+8%]	36.000 đồng/cổ phiếu	Tài xuống
BID	23/05/2016	Nắm giữ [+5%]	20.000 đồng/cổ phiếu	Tài xuống
SHB	20/05/2016	Nắm giữ [+12%]	7.500 đồng/cổ phiếu	Tài xuống

Khuyến nghị	Diễn giải
Kỳ vọng 12 tháng	
Mua	Nếu giá mục tiêu cao hơn giá thị trường trên 15%
Nắm giữ	Nếu giá mục tiêu so với giá thị trường từ -15% đến 15%
Bán	Nếu giá mục tiêu thấp hơn giá thị trường dưới -15%

 Vui lòng xem chi tiết tại: <https://www.aseansc.com.vn/trung-tam-phan-tich/bao-cao-cong-ty>

Ngày 26/05/2017

## BÁO CÁO CẬP NHẬT NGÀNH (CÁC BÁO CÁO PHÁT HÀNH GẦN NHẤT)

Tên báo cáo	Chi tiết
Báo cáo triển vọng ngành 2017 - ASEANSC	Tải xuống
Báo cáo cập nhật ngành Bất động sản – Tháng 6/2016	Tải xuống
Báo cáo cập nhật ngành Sản xuất thép – Tháng 6/2016	Tải xuống
Báo cáo cập nhật ngành Ngân hàng – Tháng 5/2016	Tải xuống
Báo cáo cập nhật ngành Dịch vụ du lịch – Tháng 5/2016	Tải xuống
Báo cáo cập nhật ngành Thủy sản – Tháng 4/2016	Tải xuống
Báo cáo cập nhật ngành Dược phẩm – Tháng 4/2016	Tải xuống
Báo cáo cập nhật ngành Khu công nghiệp – Tháng 3/2016	Tải xuống
Báo cáo cập nhật ngành Chứng khoán – Tháng 3/2016	Tải xuống
Báo cáo cập nhật ngành Cảng biển – Tháng 3/2016	Tải xuống
Báo cáo cập nhật ngành Cao su tự nhiên – Tháng 2/2016	Tải xuống
Báo cáo cập nhật ngành Nhiệt điện – Tháng 2/2016	Tải xuống
Báo cáo cập nhật ngành Xi măng – Tháng 2/2016	Tải xuống

Vui lòng xem chi tiết tại: <https://www.aseansc.com.vn/trung-tam-phan-tich/bao-cao-nganh>

Ngày 26/05/2017

**BÁO CÁO PHÂN TÍCH KỸ THUẬT (CÁC BÁO CÁO PHÁT HÀNH GẦN NHẤT)**

Tên báo cáo	Chi tiết
Báo cáo phân tích kỹ thuật – MHC, MSN, MWG, NAF (07/04/2017)	Tài xuống
Báo cáo phân tích kỹ thuật – LIX, LM8, LSS, MBB (31/03/2017)	Tài xuống
Báo cáo phân tích kỹ thuật – LCG, LDG, LHG, BCC (30/03/2017)	Tài xuống
Báo cáo phân tích kỹ thuật – KDC, KDH, KMR, KLF (29/03/2017)	Tài xuống
Báo cáo phân tích kỹ thuật – IVS, ITA, ITD, KBC (28/03/2017)	Tài xuống
Báo cáo phân tích kỹ thuật – HT1, HTI, HVG, IDI (23/03/2017)	Tài xuống
Báo cáo phân tích kỹ thuật – HNG, HPG, HQC, HSG (16/03/2017)	Tài xuống
Báo cáo phân tích kỹ thuật – HBC, HCM, HDC, HHS (15/03/2017)	Tài xuống
Báo cáo phân tích kỹ thuật – HAG, HAH, HAI, HAR (14/03/2017)	Tài xuống
Báo cáo phân tích kỹ thuật – FMC, FPT, GAS, GMD (13/03/2017)	Tài xuống
Báo cáo phân tích kỹ thuật – EIB, ELC, FCM, FLC (10/03/2017)	Tài xuống
Báo cáo phân tích kỹ thuật – DPM, DQC, DRC, DXG (09/03/2017)	Tài xuống
Báo cáo phân tích kỹ thuật – DHM, DIC, DRH, DLG (08/03/2017)	Tài xuống
Báo cáo phân tích kỹ thuật – DCM, DCL, DCS, DIG (03/03/2017)	Tài xuống
Báo cáo phân tích kỹ thuật – DBC, EVE, FCN, FIT (02/03/2017)	Tài xuống
Báo cáo phân tích kỹ thuật – CSM, CCL, CNG, CLL (01/03/2017)	Tài xuống
Báo cáo phân tích kỹ thuật – CMG, CTD, CTG, CVT (28/02/2017)	Tài xuống
Báo cáo phân tích kỹ thuật – BMI, BVS, BVH, BTP (27/02/2017)	Tài xuống
Báo cáo phân tích kỹ thuật – BHS, BCG, CEO, CII (24/02/2017)	Tài xuống
Báo cáo phân tích kỹ thuật – AAA, ACB, BID, BIC (23/02/2017)	Tài xuống
Báo cáo phân tích kỹ thuật – VTO, TNG, VIX, MBS (22/02/2017)	Tài xuống
Báo cáo phân tích kỹ thuật – VNE, VNM, VSC, VSH (21/02/2017)	Tài xuống
Báo cáo phân tích kỹ thuật – VIS, VHG, VIC, VIP (20/02/2017)	Tài xuống
Báo cáo phân tích kỹ thuật – VCG, VGS, VND, VKC (17/02/2017)	Tài xuống
Báo cáo phân tích kỹ thuật – TIG, TVS, VCB, VHC (16/02/2017)	Tài xuống
Báo cáo phân tích kỹ thuật – TCL, TCM, TDH, TSC (15/02/2017)	Tài xuống
Báo cáo phân tích kỹ thuật – SVC, SCR, VNS, TLH (14/02/2017)	Tài xuống
Báo cáo phân tích kỹ thuật – SHS, SRC, SJS, STB (13/02/2017)	Tài xuống
Báo cáo phân tích kỹ thuật – SHB, SSI, SFG, SFI (10/02/2017)	Tài xuống
Báo cáo phân tích kỹ thuật – S99, PVT, PVS, PXT (09/02/2017)	Tài xuống
Báo cáo phân tích kỹ thuật – REE, SAM, SBT, SHI (08/02/2017)	Tài xuống
Báo cáo phân tích kỹ thuật – PVE, PVX, PVC, PXS (07/02/2017)	Tài xuống
Báo cáo phân tích kỹ thuật – PPC, PVI, PTB, PVD (06/02/2017)	Tài xuống

 Vui lòng xem chi tiết tại: <https://www.aseansc.com.vn/trung-tam-phan-tich/bao-cao-phan-tich-ky-thuat>

Ngày 26/05/2017

**LỊCH SỰ KIỆN CHỨNG KHOÁN NỔI BẬT**

Ngày GDKHQ	Ngày ĐKCC	Ngày TH	Mã CK	Sàn	Nội dung sự kiện	Giá HT	Thay đổi
26/05/2017	29/05/2017	28/06/2017	CYC	UPCoM	Hợp ĐHCĐ thường niên năm 2017	1.87	0 (0%)
26/05/2017	29/05/2017	n/a	DHG	HOSE	Thưởng cổ phiếu, tỷ lệ 2:1	131.1	-2.6 (-1.94%)
26/05/2017	29/05/2017	15/06/2017	HHC	HNX	Hợp ĐHCĐ thường niên năm 2017	45.1	0 (0%)
26/05/2017	29/05/2017	26/06/2017	S99	HNX	Hợp ĐHCĐ thường niên năm 2017	n/a	n/a
26/05/2017	29/05/2017	27/06/2017	SRB	UPCoM	Hợp ĐHCĐ thường niên năm 2017	1.1	0 (0%)
26/05/2017	29/05/2017	27/06/2017	PMJ	UPCoM	Trả cổ tức năm 2016 bằng tiền, 1,200 đồng/CP	10	0 (0%)
26/05/2017	29/05/2017	14/06/2017	HTC	HNX	Trả cổ tức đợt 4/2016 bằng tiền, 375 đồng/CP	0 (0%)	0 (0%)
26/05/2017	29/05/2017	29/06/2017	TIE	HOSE	Hợp ĐHCĐ thường niên năm 2017	10.8	0 (0%)
26/05/2017	29/05/2017	12/07/2017	PHR	HOSE	Trả cổ tức năm 2016 bằng tiền, 1,800 đồng/CP	25	-0.3 (-1.19%)
26/05/2017	29/05/2017	12/06/2017	TGP	UPCoM	Trả cổ tức năm 2016 bằng tiền, 1,100 đồng/CP	n/a	n/a
26/05/2017	29/05/2017	29/06/2017	SCL	HNX	Hợp ĐHCĐ thường niên năm 2017	n/a	n/a
26/05/2017	29/05/2017	29/06/2017	CTX	HNX	Hợp ĐHCĐ thường niên năm 2017	17	0 (0%)
n/a	n/a	26/05/2017	VGG	UPCoM	Giao dịch bổ sung - 2,100,000 CP	n/a	n/a
26/05/2017	29/05/2017	29/06/2017	TV1	HOSE	Hợp ĐHCĐ thường niên năm 2017	18.3	0 (0%)
26/05/2017	29/05/2017	21/06/2017	VNP	UPCoM	Hợp ĐHCĐ thường niên năm 2017	4.2	-0.2 (-4.55%)
26/05/2017	29/05/2017	21/06/2017	VNP	UPCoM	Hợp ĐHCĐ thường niên năm 2017	4.2	-0.2 (-4.55%)
26/05/2017	29/05/2017	n/a	OCH	HNX	Hợp ĐHCĐ bất thường năm 2017	13.8	0 (0%)
26/05/2017	29/05/2017	29/06/2017	TIS	UPCoM	Hợp ĐHCĐ thường niên năm 2017	10.8	0 (0%)
26/05/2017	29/05/2017	09/06/2017	CMK	UPCoM	Trả cổ tức năm 2016 bằng tiền, 1,000 đồng/CP	11.4	0 (0%)
26/05/2017	29/05/2017	n/a	QPH	UPCoM	Hợp ĐHCĐ thường niên năm 2017	11.5	1.5 (15%)
26/05/2017	29/05/2017	n/a	PYU	UPCoM	Hợp ĐHCĐ thường niên năm 2017	n/a	n/a
n/a	n/a	26/05/2017	TCD	HOSE	Giao dịch lần đầu - 32,485,000 CP	n/a	n/a

(Cập nhật 17h20 ngày 26/05/2017)

**ĐIỀU KIỆN SỬ DỤNG BẢN TIN VÀ KHUYẾN CÁO**

Điều kiện sử dụng bản tin: Bản tin nhận định thị trường này được Công ty Cổ phần Chứng khoán ASEAN cung cấp cho một bộ phận khách hàng nhất định có mở tài khoản tại Công ty. Mọi sự cung cấp khi chưa được sự đồng ý của Công ty đều bị coi là vi phạm bản quyền.

Khuyến cáo: Nội dung trong bản tin này được Công ty Cổ phần Chứng khoán ASEAN tổng hợp và phân tích từ các nguồn thông tin đại chúng được xem là đáng tin cậy và chỉ đơn thuần phục vụ mục đích tham khảo. Công ty không chịu trách nhiệm với bất kỳ quyết định mua hay bán khi khách hàng sử dụng các thông tin trên.