

Ngày 29/05/2017

**TỔNG HỢP THÔNG TIN TRONG NGÀY**
**THÔNG TIN DOANH NGHIỆP**
**PMP: Trả cổ tức bằng tiền mặt theo tỷ lệ 17%**

PMP - CTCP Bao bì đạ m Phú Mỹ - Ngày 07/6 là ngày giao dịch không hưởng quyền nhận cổ tức năm 2016, ngày đăng ký cuối cùng là 08/6. Theo đó, cổ tức sẽ được trả bằng tiền mặt theo tỷ lệ 17%, thanh toán bắt đầu từ ngày 26/6/2017.

**PTI: Trả cổ tức bằng tiền mặt theo tỷ lệ 12%**

PTI - Tổng CTCP Bảo hiểm Bưu điện - Ngày 07/6 là ngày giao dịch không hưởng quyền nhận cổ tức năm 2016, ngày đăng ký cuối cùng là 08/6. Theo đó, cổ tức sẽ được trả bằng tiền mặt theo tỷ lệ 12%, thanh toán bắt đầu từ ngày 28/6/2017.

**FOX: Trả cổ tức bằng cổ phiếu theo tỷ lệ 10%**

FOX - Công ty cổ phần Viễn Thông FPT - Thông báo chốt danh sách cổ đông trả cổ tức đợt cuối 2016. Theo đó, ngày 5/6 là ngày đăng ký cuối cùng trả cổ tức bằng cổ phiếu tỷ lệ 10%.

**WCS: Trả cổ tức bằng tiền mặt theo tỷ lệ 20%**

WCS - CTCP Bến xe Miền Tây - Ngày 09/6 là ngày giao dịch không hưởng quyền nhận cổ tức năm 2016, ngày đăng ký cuối cùng là 12/6. Theo đó, cổ tức sẽ được trả bằng tiền mặt theo tỷ lệ 20%, thanh toán bắt đầu từ ngày 26/6/2017.

**TỔNG QUAN TTCK QUỐC TẾ**

KHU VỰC	CHỈ SỐ	+/-	ĐIỂM
MỸ	Dow Jones	↓ -2.67	21,080.28
	Nasdaq	↑ 4.94	6,210.19
	S&P 500	↑ 0.75	2,415.82
CHÂU ÂU	FTSE 100	↑ 29.92	7,547.63
	DAX	↓ -19.54	12,602.18
	CAC 40	↓ -0.52	5,336.64
CHÂU Á	Nikkei 225	↑ 20.42	19,707.26
	Hang Seng	↑ 8.49	25,639.27
	Shanghai	↑ 2.33	3,110.16

(Nguồn: Vietstock.vn; Cafef.vn; ASEANSC tổng hợp;...)

(Cập nhật 17h20 ngày 29/05/2017)

**TIN KINH TẾ TRONG NƯỚC NỔI BẬT**
**Lãi suất liên ngân hàng xuống thấp nhất ba tháng qua**

Xu hướng sụt giảm của lãi suất VND trên thị trường liên ngân hàng từ đầu tháng 5/2017 đến nay tiếp tục thể hiện, mạnh hơn trong tuần qua. Cụ thể, trong tuần tính đến 26/5, ngoại trừ kỳ hạn 1 tuần, lãi suất VND trên thị trường liên ngân hàng giảm liên tục cả tuần, đặc biệt phiên cuối tuần giảm mạnh từ 0,35-0,46 điểm phần trăm so với phiên trước đó. Chi tiết xin xem tại: <http://cafef.vn/lai-suat-lien-ngan-hang-xuong-thap-nhat-ba-thang-qua-20170529090255.chn>

**CPI tháng 5 giảm 0,53%**

Chỉ số giá tiêu dùng (CPI) tháng 5 năm 2017 của cả nước giảm 0,53% so với tháng trước, tăng 3,19% so với cùng kỳ năm trước. Như vậy, CPI bình quân 5 tháng đầu năm 2017 so với cùng kỳ năm trước tăng 4,47%. Chi tiết xin xem tại: <http://www.baomoi.com/chi-so-gia-tieu-dung-thang-5-giam-0-53/c/22400157.epi>

**Ngày 29/05: Tỷ giá trung tâm ở mức 22.384 đồng, không đổi so với phiên trước**

Ngân hàng Nhà nước Việt Nam (NHNN) vừa công bố tỷ giá trung tâm áp dụng cho ngày 29/05/2017 là 22,384 đồng/USD, không thay đổi so với ngày 26/05/2017. Tuy nhiên, mở đầu tuần giao dịch mới, hầu hết các ngân hàng đều tiếp tục tăng giá mua – bán đồng bạc xanh từ 5- 50 đồng. Cụ thể, tại khối Ngân hàng thương mại Nhà Nước, BIDV và Vietcombank đồng loạt tăng khá mạnh 20 đồng ở cả chiều mua và chiều bán. Hiện giá mua-bán USD tại 2 ngân hàng này đều là 22,700/22,770 đồng/USD.

**Sáng ngày 29/05: Giá vàng SJC ở mức 36,39 - 36,59 triệu đồng/lượng**

Lúc 8h45 sáng nay (29/5), giá vàng miếng SJC niêm yết tại Công ty TNHH MTV Vàng bạc đá quý Sài Gòn - SJC ở mức 36,39-36,59 triệu đồng/lượng, tăng 10 nghìn đồng/lượng ở chiều mua vào và giảm nhẹ 10 nghìn đồng/lượng chiều bán ra so với giá khảo sát sáng thứ 7 tuần trước. Cùng thời điểm, giá vàng giao ngay trên sàn Kitco đang được giao dịch ở mức 1266,2 USD, giảm nhẹ 0,5 USD, tương đương 0,04% so với chốt phiên trước. Quy đổi theo tỷ giá tại Vietcombank, hiện giá vàng trong nước đang đắt hơn thế giới 1,69 triệu đồng/lượng, mở rộng 30 nghìn so với phiên trước.

**TIN QUỐC TẾ NỔI BẬT**
**Ngày 26/05: Chỉ số Dow Jones giảm 0.01%, xuống 21,080.28 điểm**

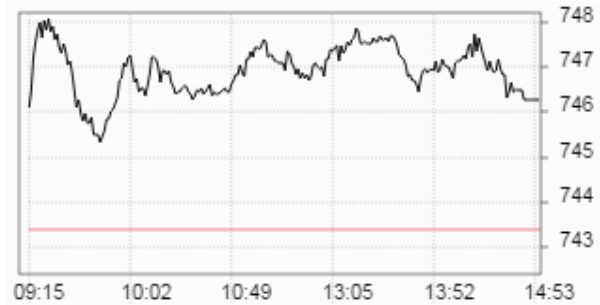
Kết thúc phiên giao dịch ngày thứ Sáu, chỉ số Dow Jones hạ 2.67 điểm (tương đương 0.01%) xuống 21,080.28 điểm, trong khi, chỉ số S&P 500 nhích 0.75 điểm (tương đương 0.03%) lên 2,415.82 điểm và chỉ số Nasdaq Composite cộng 4.94 điểm (tương đương 0.08%) lên 6,210.19 điểm.

**Ngày 26/05: Dầu thô tăng 1.8%, lên 49.80 USD/thùng**

Kết thúc phiên giao dịch ngày thứ Sáu, hợp đồng dầu thô ngọt nhẹ WTI giao tháng 7 trên sàn Nymex vọt 90 xu (tương đương 1.8%) lên 49.80 USD/thùng, nhưng vẫn sụt 1.7% trong tuần qua. Hợp đồng dầu Brent giao tháng 7 trên sàn London tiến 69 xu (tương đương 1.3%) lên 52.15 USD/thùng. Tuần qua, hợp đồng này đã lao dốc 2.7%.

**TỔNG HỢP DIỄN BIẾN THỊ TRƯỜNG**
**TỔNG QUAN THỊ TRƯỜNG - CHỈ SỐ VN-INDEX**

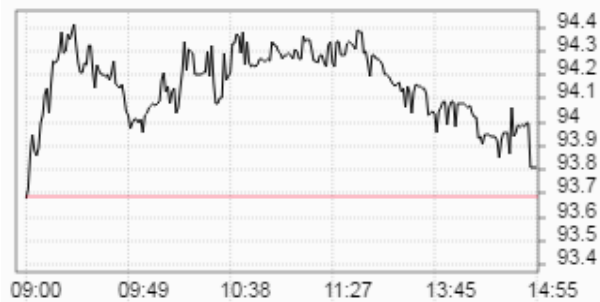
Thay đổi (điểm)	↑	<b>+2,84/+0,38%</b>
Giá trị (điểm)	↑	<b>746.25</b>
Khối lượng (cp)		<b>252,309,473</b>
Giá trị (tỷ đồng)		<b>4,801.32</b>
Số cp tăng giá	↑	<b>142</b>
Số cp giảm giá	↓	<b>117</b>
Số cp đứng giá	→	<b>69</b>

**DIỄN BIẾN THỊ TRƯỜNG - CHỈ SỐ VN-INDEX**


Mã	Mở	Đóng	Cao	Thấp	KL	Thay đổi
BHS	22.2	23	23	22	2,505,740	↑ 7.0%
SHI	8.6	9.2	9.2	8.6	1,992,640	↑ 7.0%
TNT	3.5	3.5	3.5	3.5	596,650	↑ 7.0%
KSA	2.2	2.2	2.2	2.1	5,755,080	↑ 7.0%
DTA	4.2	4.2	4.2	4	217,420	↑ 6.9%

**TỔNG QUAN THỊ TRƯỜNG - CHỈ SỐ HNX-INDEX**

Thay đổi (điểm)	↑	<b>+0,12/+0,13%</b>
Giá trị (điểm)	↑	<b>93.81</b>
Khối lượng (cp)		<b>63,309,451</b>
Giá trị (tỷ đồng)		<b>1,032.82</b>
Số cp tăng giá	↑	<b>117</b>
Số cp giảm giá	↓	<b>91</b>
Số cp đứng giá	→	<b>163</b>

**DIỄN BIẾN THỊ TRƯỜNG - CHỈ SỐ HNX-INDEX**


Mã	Mở	Đóng	Cao	Thấp	KL	Thay đổi
CCM	29.7	29.7	29.7	29.5	1,700	↑ 10.0%
BXH	19.9	19.9	19.9	19.9	100	↑ 9.9%
VNF	43.5	43.5	43.5	43.5	100	↑ 9.9%
VMC	36.8	36.8	36.8	36.8	4,600	↑ 9.9%
KST	15	15.8	15.8	15	1,800	↑ 9.7%

**TỔNG QUAN GD NĐTNN**

TỔNG KL (CÓ PHIẾU)	SÀN HCM	SÀN HN
MUA	<b>9,528,650</b>	<b>2,550,164</b>
BÁN	<b>7,565,130</b>	<b>1,310,164</b>
MUA - BÁN	<b>1,963,520</b>	<b>1,240,000</b>

**SÀN HCM và SÀN HN**

Ngày 29/05, khối ngoại **mua ròng** tổng cộng hơn **159,51 tỷ đồng** trên cả hai sàn. Trên sàn HOSE, khối ngoại **mua ròng** gần **142,72 tỷ đồng**. Trên sàn HNX, khối ngoại **mua ròng** gần **16,79 tỷ đồng**.

(Nguồn: Vietstock.vn; Cafef.vn; ASEANSC tổng hợp;...)

Ngày 29/05/2017

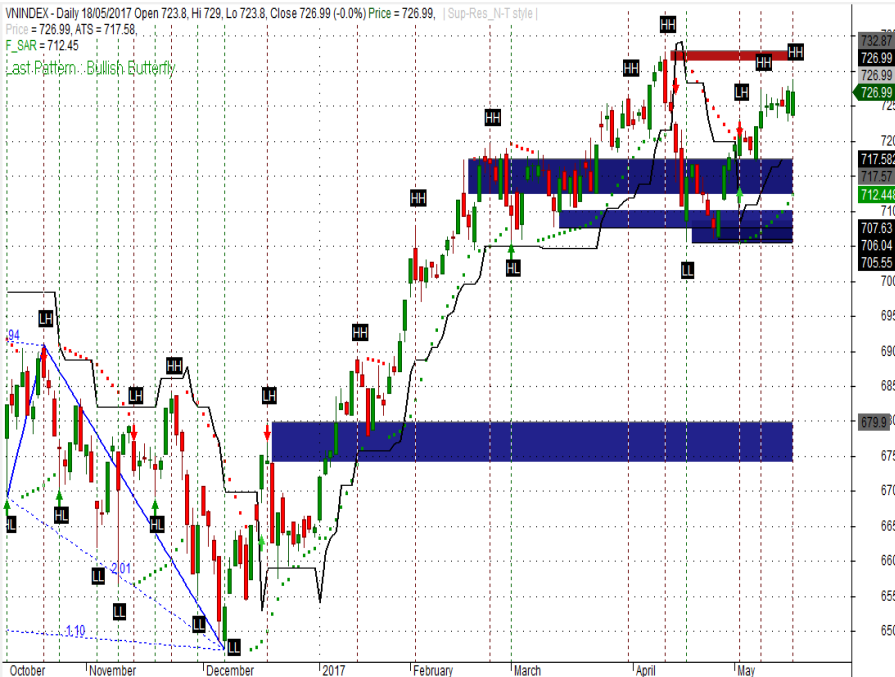
**TỈ LỆ ẢNH HƯỞNG ĐẾN CHỈ SỐ VN-INDEX**
**Vốn hóa thị trường (Ngày 26/05/2017): 1,812,628.00 tỷ đồng**
**Giá trị VN-INDEX (Ngày 26/05/2017): 743.41 điểm**
**Cập nhật ngày 29/05/2017**

Mã CK	Tỷ lệ ảnh hưởng	KL niêm yết	Giá tham chiếu	Giá khớp	+/-	%	KL khớp	Điểm ảnh hưởng
VNM	12.2%	1,451,453,429	152	151.7	-0.3	-0.2%	356,250	<b>-0.18</b>
VCB	7.3%	3,597,768,575	36.7	36.4	-0.3	-0.8%	1,697,170	<b>-0.44</b>
SAB	6.7%	641,281,186	189.5	190	0.5	0.3%	79,770	<b>0.13</b>
GAS	6.0%	1,913,950,000	56.8	58	1.2	2.1%	639,880	<b>0.94</b>
VIC	5.9%	2,637,707,954	40.5	40.65	0.2	0.4%	784,880	<b>0.16</b>
PLX	4.1%	1,293,878,081	58.1	60.1	2.0	3.4%	967,250	<b>1.06</b>
CTG	3.9%	3,723,404,556	18.9	19.55	0.7	3.4%	5,590,140	<b>0.99</b>
BID	3.7%	3,418,715,334	19.5	19	-0.5	-2.6%	6,835,440	<b>-0.70</b>
ROS	3.1%	430,000,000	129	130	1.0	0.8%	5,159,520	<b>0.18</b>
MSN	2.7%	1,147,496,374	42.8	43	0.2	0.5%	416,530	<b>0.09</b>
BVH	2.3%	680,471,434	60	59.5	-0.5	-0.8%	301,650	<b>-0.14</b>
NVL	2.2%	589,369,234	67.1	67	-0.1	-0.2%	148,310	<b>-0.02</b>
VJC	2.1%	300,000,000	126.8	127.8	1.0	0.8%	233,250	<b>0.12</b>
HPG	2.0%	1,264,255,417	29.2	29.8	0.6	2.1%	4,611,820	<b>0.31</b>
MBB	1.8%	1,712,740,909	19.45	19.2	-0.3	-1.3%	2,785,230	<b>-0.18</b>
FPT	1.1%	461,723,054	42.1	42.6	0.5	1.2%	634,230	<b>0.09</b>
BHN	1.0%	231,800,000	80	80.6	0.6	0.8%	6,000	<b>0.06</b>
STB	1.0%	1,485,215,716	12.3	12.7	0.4	3.3%	6,539,820	<b>0.24</b>
CTD	0.9%	77,050,000	213	213	0.0	0.0%	120,210	<b>0.00</b>
MWG	0.8%	153,950,927	97	94.2	-2.8	-2.9%	399,320	<b>-0.18</b>

(Nguồn: ASEANSC tổng hợp, Cophieu68, HOSE)

## PHÂN TÍCH KỸ THUẬT

### VN-INDEX



30% cash

70% stocks

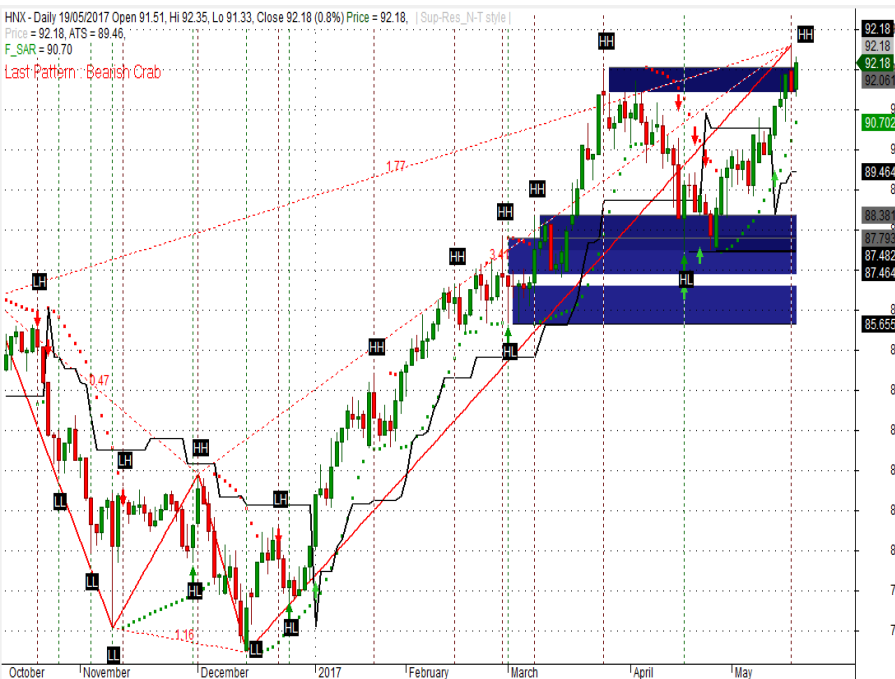
Vùng mua:

735 - 740

Vùng chốt lời ngắn hạn:

745 - 750

### HNX-INDEX



30% cash

70% stocks

Vùng mua:

92.0 - 93.0

Vùng chốt lời ngắn hạn:

94.0 - 95.0

### Phân tích kỹ thuật

**Nhận định:** Dựa vào chuyển động của các chỉ báo kỹ thuật, chúng tôi cho rằng Vn-Index sẽ kiểm tra vùng kháng cự gần nhất tại 745 - 750 điểm.

**Khuyến nghị ngắn hạn:**

Trong kịch bản tiêu cực, vùng hỗ trợ gần của Vn-Index được dự báo nằm tại 735 - 740 điểm. Đây được xem là điểm mua vào tăng tỷ trọng cổ phiếu trong danh mục. Xem xét bán ra khi thủng ngưỡng hỗ trợ 735. Vùng hỗ trợ tiếp theo ở mức 725 - 730 điểm.

Trong kịch bản tích cực, chỉ số cho phản ứng hồi phục trở lại thì vùng 745 - 750 điểm sẽ đóng vai trò là vùng kháng cự gần, đồng thời là điểm bán giảm tỷ trọng cổ phiếu trong danh mục. Vùng kháng cự tiếp theo ở mức 755 - 760 điểm.

Tỷ trọng danh mục đề nghị: 30% cash/ 70% stocks.

### Chỉ báo kỹ thuật

Trend	Momentum	Volatility
ADX	↑ ROC	↑ BBs
MA	↑ RSI	↑ SD
MACD	↑ Stochastic	↑ ATR
PSAR	↑ %R	↑ Volume
Aroon	↑ MFI	↑ Volume

### Phân tích kỹ thuật

**Nhận định:** Dựa vào chuyển động của các chỉ báo kỹ thuật, chúng tôi cho rằng Hnx-Index sẽ kiểm tra vùng kháng cự gần nhất tại 94.0 - 95.0 điểm.

**Khuyến nghị ngắn hạn:**

Trong kịch bản tiêu cực, vùng hỗ trợ gần của Hnx-Index được dự báo nằm tại 92.0 - 93.0 điểm. Đây được xem là điểm mua vào tăng tỷ trọng cổ phiếu trong danh mục. Xem xét bán ra khi thủng ngưỡng hỗ trợ 92.0. Vùng hỗ trợ tiếp theo ở mức 90.0 - 91.0.

Trong kịch bản tích cực, chỉ số cho phản ứng hồi phục trở lại thì vùng 94.0 - 95.0 điểm sẽ đóng vai trò là vùng kháng cự gần, đồng thời là điểm bán giảm tỷ trọng cổ phiếu trong danh mục. Vùng kháng cự tiếp theo ở mức 96.0 - 97.0 điểm.

Tỷ trọng danh mục đề nghị: 30% cash/ 70% stocks.

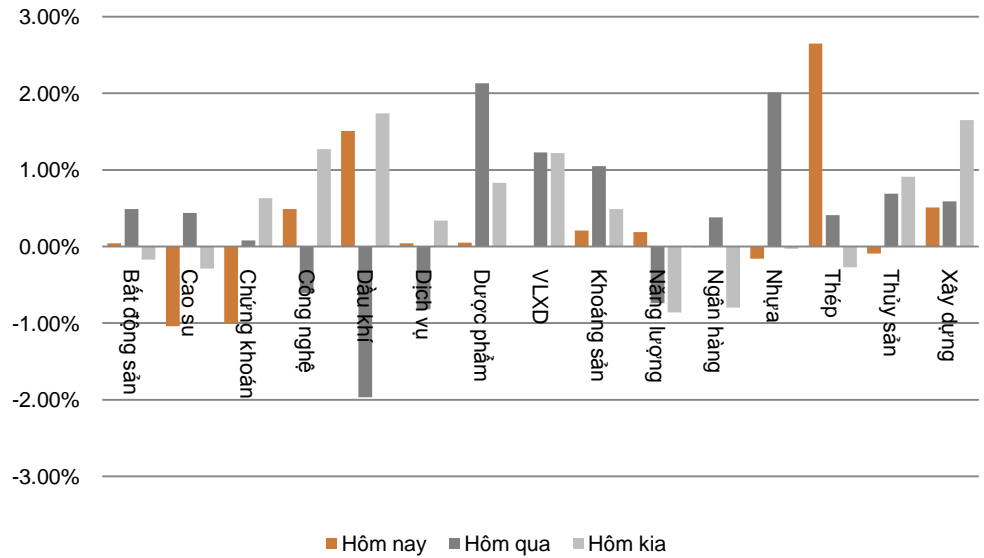
### Chỉ báo kỹ thuật

Trend	Momentum	Volatility
ADX	↑ ROC	↑ BBs
MA	↑ RSI	↑ SD
MACD	↑ Stochastic	↑ ATR
PSAR	↑ %R	↑ Volume
Aroon	↑ MFI	↑ Volume

Ngày 29/05/2017

**DIỄN BIẾN CHỈ SỐ NGÀNH**

Ngành	Thay đổi
Bất động sản	↑ 0.04%
Cao su	↓ -1.04%
Chứng khoán	↓ -1.00%
Công nghệ	↑ 0.49%
Dầu khí	↑ 1.51%
Dịch vụ	↑ 0.04%
Dược phẩm	↑ 0.05%
Vật liệu xây dựng	→ 0.00%
Khoáng sản	↑ 0.21%
Năng lượng	↑ 0.19%
Ngân hàng	↓ -0.01%
Nhựa	↓ -0.16%
Thép	↑ 2.65%
Thủy sản	↓ -0.09%
Xây dựng	↑ 0.51%

**BIỂU ĐỒ NGÀNH**

**CHI TIẾT NGÀNH**

Ngành	Mã chứng khoán	Giá tham chiếu	Giá khớp	+/-	%	KLGD
Công nghệ	FPT	42.1	42.6	↑ 0.5	↑ 1.2%	634,230
	FOX	88.2	88	↓ -0.2	↓ -0.2%	3,600
	SAM	9.28	9.34	↑ 0.1	↑ 0.7%	1,372,790
	ELC	21.8	22.7	↑ 0.9	↑ 4.1%	163,180
	CMG	15	14.75	↓ -0.3	↓ -1.7%	10,610
Dầu khí	GAS	56.8	58	↑ 1.2	↑ 2.1%	639,880
	PVS	17.2	17.2	→ 0.0	→ 0.0%	886,000
	PVI	30.4	30.1	↓ -0.3	↓ -1.0%	114,100
	PVD	16.35	16.3	↓ -0.1	↓ -0.3%	1,096,180
	PVT	13.7	14.25	↑ 0.6	↑ 4.0%	2,255,170
Thép	HPG	29.2	29.8	↑ 0.6	↑ 2.1%	4,611,820
	HSG	29.8	31.85	↑ 2.1	↑ 6.9%	5,663,250
	TVN	7	7.6	↑ 0.6	↑ 8.6%	100
	POM	16.45	16.45	→ 0.0	→ 0.0%	48,750
	TIS	10.8	10.7	↓ -0.1	↓ -0.9%	25,200
	NKG	31.7	33.2	↑ 1.5	↑ 4.7%	797,180

(Cập nhật 17h20 ngày 29/05/2017)

Ngày 29/05/2017

**ĐẦU TƯ THEO NHÓM NGÀNH**

Ngành	Lợi nhuận 1 tuần	Lợi nhuận 1 tháng	Lợi nhuận 1 quý	Lợi nhuận 1 năm	Chi tiết
Xi măng	↓ -5.26%	↓ -3.17%	↑ 8.13%	↑ 5.44%	Cổ phiếu nổi bật: HT1, BCC...
Xây dựng và xây lấp	↓ -0.67%	↓ -4.06%	↑ 8.08%	↑ 67.33%	Cổ phiếu nổi bật: CTD, PXS, VCG, VNE...
Vận tải	↓ -2.49%	↓ -5.00%	↑ 10.60%	↑ 25.65%	Cổ phiếu nổi bật: GMD, PVT, VIP, VOS, VTO...
Dược phẩm	↓ -1.14%	↑ 5.29%	↑ 18.58%	↑ 57.28%	Cổ phiếu nổi bật: DCL, DHG, DMC, IMP...
Đường	↑ 2.89%	↑ 1.21%	↑ 7.06%	↑ 7.27%	Cổ phiếu nổi bật: BHS, LSS, SBT...
Chứng khoán	↓ -1.07%	↓ -2.42%	↑ 0.51%	↑ 10.00%	Cổ phiếu nổi bật: HCM, SSI, VND...
Ngân hàng	↓ -2.85%	↓ -4.86%	↓ -1.53%	↑ 9.87%	Cổ phiếu nổi bật: BID, CTG, EIB, MBB, SHB, VCB...
Cảng biển	↓ -0.62%	↓ -4.30%	↑ 10.38%	↑ 20.65%	Cổ phiếu nổi bật: GMD, HAH, VSC...
Bất động sản	↓ -3.58%	↓ -2.67%	↓ -1.46%	↑ 12.09%	Cổ phiếu nổi bật: DIG, HBC, IJC, KBC, SCR, VIC...
Thép	↓ -3.15%	↑ 5.32%	↑ 6.53%	↑ 72.64%	Cổ phiếu nổi bật: HPG, HSG, TLH, VGS, VIS, NKG...
Sữa	↑ 1.26%	↑ 6.85%	↓ -42.94%	↑ 28.78%	Cổ phiếu nổi bật: HNM, VNM...
Phân bón	↑ 4.35%	↓ -1.72%	↑ 6.45%	↓ -15.02%	Cổ phiếu nổi bật: BFC, DCM, DPM, LAS...
Săm lốp	↓ -2.31%	↓ -13.13%	↓ -6.37%	↓ -14.59%	Cổ phiếu nổi bật: CSM, DRC, SRC...
Thủy sản	↓ -2.95%	↑ 1.84%	↓ -7.19%	↑ 11.54%	Cổ phiếu nổi bật: FMC, HVG, IDI, VHC...
Dệt may	↓ -3.50%	↓ -4.51%	↑ 18.96%	↓ -16.59%	Cổ phiếu nổi bật: STK, TCM, TNG...
Điện	↓ -0.79%	↓ -0.87%	↑ 2.49%	↑ 8.32%	Cổ phiếu nổi bật: BTP, PPC, VSH, NT2...
Dầu khí	↓ -1.79%	↓ -1.87%	↓ -6.93%	↑ 16.60%	Cổ phiếu nổi bật: GAS, PVC, PVD, PVS...
Bảo hiểm	↓ -2.40%	↓ -8.74%	↓ -9.66%	↑ 23.12%	Cổ phiếu nổi bật: BIC, BMI, BVH, PTI...
Khoáng sản	↑ 1.45%	↑ 0.21%	↑ 16.42%	↓ -60.98%	Cổ phiếu nổi bật: BGM, DHM, KSA, KSQ, LCM...
Nông nghiệp	↑ 1.64%	↑ 0.23%	↑ 66.85%	↑ 25.96%	Cổ phiếu nổi bật: HKB, HNG, TSC...

**Nhận định**

Ngành **Phân Bón** là ngành có mức **lợi nhuận tuần** lớn nhất **4.35%**. Ngành **Sữa** là ngành có mức **lợi nhuận tháng** lớn nhất **6.85%**. Ngành **Nông nghiệp** là ngành có mức **lợi nhuận quý** lớn nhất **66.85%**. Ngành **Thép** là ngành có mức **lợi nhuận năm** lớn nhất **72.64%**.

(Cập nhật ngày 20/04/2017)

Ngày 29/05/2017

**GIÁ CẢ HÀNG HÓA THẾ GIỚI**

Năng lượng	Giá hiện tại	Thay đổi				Thời gian cập nhật
		1 Ngày	1 Tuần	1 Tháng	1 Năm	
Crude Oil	49.8078 ↓	-0.33% ↓	-1.86% ↑	1.17% ↑	1.40%	29/05/2017
Brent	52.1815 ↓	-0.15% ↓	-3.15% ↑	1.27% ↑	4.85%	29/05/2017
Natural gas	3.2377 ↓	-0.03% ↓	-2.74% ↑	0.74% ↑	49.25%	29/05/2017
Gasoline	1.6363 ↓	-0.27% ↓	-1.59% ↑	7.14% ↑	1.00%	29/05/2017
Heating oil	1.5621 ↓	-0.27% ↓	-2.56% ↑	4.93% ↑	3.39%	29/05/2017
Ethanol	1.5107 ↓	-0.79% ↑	2.77% ↓	-4.33% ↓	-7.32%	29/05/2017

Kim loại	Giá hiện tại	Thay đổi				Thời gian cập nhật
		1 Ngày	1 Tuần	1 Tháng	1 Năm	
Gold	1267.3812 ↑	0.01% ↑	0.61% ↑	0.91% ↑	5.19%	29/05/2017
Silver	17.3547 ↓	-0.02% ↑	1.41% ↑	3.10% ↑	8.71%	29/05/2017
Platinum	955.5 ↑	0.96% ↑	1.81% ↑	1.65% ↓	-1.70%	29/05/2017
Palladium	790 ↑	2.46% ↑	4.02% ↓	-3.07% ↑	47.24%	29/05/2017

Nông nghiệp	Giá hiện tại	Thay đổi				Thời gian cập nhật
		1 Ngày	1 Tuần	1 Tháng	1 Năm	
Wool	1,512.00 →	0.00% ↓	-0.78% ↑	0.66% ↑	17.89%	29/05/2017
Sugar	15.04 ↓	-0.07% ↓	-8.12% ↓	-0.86% ↓	-14.10%	29/05/2017
Corn	374.6711 ↑	1.35% ↓	-0.20% ↑	1.35% ↓	-9.27%	29/05/2017
Soybeans	927.7791 ↓	-1.38% ↓	-3.14% ↓	-3.39% ↓	-14.69%	29/05/2017
Wheat	438.7365 ↑	1.74% ↑	0.92% ↓	-0.62% ↓	-8.94%	29/05/2017
Cotton	77.09 ↓	-0.09% ↓	-2.97% ↓	-2.81% ↑	19.93%	29/05/2017
Rice	10.9274 ↓	-0.59% ↑	0.90% ↑	15.88% ↑	1.56%	29/05/2017
Cheese	1.542 →	0.00% ↓	-0.13% ↑	3.35% ↑	9.13%	29/05/2017
Palm Oil	2840 ↓	-1.25% ↓	-1.56% ↑	6.77% ↑	9.78%	29/05/2017
Milk	15.61 →	0.00% ↑	0.06% ↑	2.83% ↑	21.95%	29/05/2017
Rubber	212 ↓	-4.68% ↓	-1.94% ↓	-1.62% ↑	30.95%	29/05/2017
Orange Juice	138.6 ↑	1.95% ↓	-0.82% ↓	-11.27% ↓	-5.39%	29/05/2017
Coffee	131.05 ↓	-0.11% ↓	-0.68% ↑	1.31% ↑	8.16%	29/05/2017
Lumber	354.2 ↑	0.34% ↓	-2.42% ↓	-6.22% ↑	14.52%	29/05/2017

Công nghiệp	Giá hiện tại	Thay đổi				Thời gian cập nhật
		1 Ngày	1 Tuần	1 Tháng	1 Năm	
Live Cattle	122.5726 ↓	-1.13% ↓	-0.61% ↓	-9.51% ↑	2.51%	29/05/2017
Cobalt	55250 ↑	0.46% ↑	0.46% ↓	-0.91% ↑	134.41%	29/05/2017
Lead	2065.25 ↓	-0.27% ↓	-2.69% ↓	-4.36% ↑	23.45%	29/05/2017
Aluminum	1958.25 ↑	0.78% ↑	0.78% ↓	-0.41% ↑	24.83%	29/05/2017

(Nguồn: ASEANSC tổng hợp, tradingeconomics.com)

Ngày 29/05/2017

**DANH MỤC CỦA CANSLIM**
**CÁC KHUYẾN NGHỊ CÒN MỞ TRẠNG THÁI**

Mã CP	Mua Bán	Trạng thái	Giá mua/Bán	Giá hiện tại	Giá mục tiêu	Lãi lỗ tiềm năng	Lãi lỗ ghi nhận	Ngày mở TT	Ghi chú
* PGC	Mua	Mở	13.5	13.9	24.1	↑ 78.5%	↑ 2.6%	04/05/2017	
* PNJ	Mua	Mở	94.8	96.5	113.5	↑ 19.7%	↑ 1.8%	05/05/2017	
* CSV	Mua	Mở	29.1	32.0	50.7	↑ 74.2%	↑ 10.0%	10/05/2017	
Trung bình:							↑ 4.8%		

**CÁC KHUYẾN NGHỊ ĐÃ ĐÓNG TRONG THÁNG**

Mã CP	Mua Bán	Trạng thái	Giá mua/Bán	Giá hiện tại	Giá mục tiêu	Lãi lỗ tiềm năng	Lãi lỗ ghi nhận	Ngày mở TT	Ngày đóng TT
AAA	Mua	Đóng	11.2	14.3	14.0	↑ 25.0%	↑ 27.7%	08/12/2015	12/01/2016
VHG	Mua	Đóng	4.5	6.3	10.5	↑ 133.3%	↑ 40.0%	26/01/2016	17/03/2016
VNM	Mua	Đóng	115.0	138.0	140.0	↑ 21.7%	↑ 20.0%	27/01/2016	17/03/2016
BTP	Mua	Đóng	11.4	15.8	15.3	↑ 34.2%	↑ 38.6%	16/02/2016	25/03/2016
INN	Mua	Đóng	36.0	49.8	49.0	↑ 36.1%	↑ 38.3%	19/01/2016	13/04/2016
KBC	Mua	Mở	13.1	15.0	15.5	↑ 18.3%	↑ 14.5%	26/04/2016	08/06/2016
BPC	Mua	Mở	12.4	17.5	20.0	↑ 61.3%	↑ 41.1%	20/01/2016	08/06/2016
PMC	Mua	Mở	49.0	60.7	72.4	↑ 47.8%	↑ 23.9%	26/04/2016	08/06/2016
* BCC	Mua	Mở	14.8	19.1	18.4	↑ 24.3%	↑ 29.1%	19/12/2016	20/02/2017
* HVT	Mua	Mở	19.5	27.8	25.0	↑ 28.2%	↑ 42.6%	19/12/2016	16/03/2017
* NLG	Mua	Mở	21.8	26.8	27.8	↑ 27.5%	↑ 22.7%	19/12/2016	16/03/2017
* VNM	Mua	Mở	124.6	151.7	150.0	↑ 20.4%	↑ 21.7%	20/12/2016	29/05/2017
Trung bình:							↑ 31.6%		

(Cập nhật ngày 29/05/2017)



Ngày 29/05/2017

**BÁO CÁO CÔNG TY (CÁC BÁO CÁO PHÁT HÀNH GẦN NHẤT)**

Tên công ty	Ngày phát hành	Khuyến nghị	Giá mục tiêu	Chi tiết
VGC	25/05/2017	Mua [+41%]	24.100 đồng/cổ phiếu	Tài xuống
CTF	23/05/2017	Nắm giữ [+9%]	13.100 đồng/cổ phiếu	Tài xuống
CDN	22/05/2017	Mua [+29%]	30.800 đồng/cổ phiếu	Tài xuống
DP2	19/05/2017	Không đánh giá		N/A Tài xuống
DVN	18/05/2017	Mua [+282%]	39.700 đồng/cổ phiếu	Tài xuống
CSV	10/05/2017	Mua [+69%]	50.700 đồng/cổ phiếu	Tài xuống
TRC	09/05/2017	Nắm giữ [+8%]	31.700 đồng/cổ phiếu	Tài xuống
PGC	28/04/2017	Mua [+81%]	24.100 đồng/cổ phiếu	Tài xuống
TMT	21/04/2017	Nắm giữ [+3%]	13.300 đồng/cổ phiếu	Tài xuống
VTG	23/03/2017	Mua [+29%]	14.400 đồng/cổ phiếu	Tài xuống
DIG	23/03/2017	Nắm giữ [+0%]	9.100 đồng/cổ phiếu	Tài xuống
TMT	20/03/2017	Mua [+42%]	18.000 đồng/cổ phiếu	Tài xuống
CMC	20/03/2017	Mua [+160%]	13.500 đồng/cổ phiếu	Tài xuống
ONE	24/10/2016	Mua [+32%]	10.300 đồng/cổ phiếu	Tài xuống
KDH	06/06/2016	Nắm giữ [+4%]	24.500 đồng/cổ phiếu	Tài xuống
KBC	06/06/2016	Nắm giữ [+1%]	15.000 đồng/cổ phiếu	Tài xuống
VIC	06/06/2016	Nắm giữ [+4%]	56.000 đồng/cổ phiếu	Tài xuống
TLH	27/05/2016	Mua [+30%]	11.000 đồng/cổ phiếu	Tài xuống
VIS	27/05/2016	Nắm giữ [+6%]	11.000 đồng/cổ phiếu	Tài xuống
VGS	26/05/2016	Mua [+20%]	12.500 đồng/cổ phiếu	Tài xuống
NKG	26/05/2016	Mua [+17%]	19.000 đồng/cổ phiếu	Tài xuống
HSG	26/05/2016	Nắm giữ [+8%]	50.000 đồng/cổ phiếu	Tài xuống
HPG	25/05/2016	Nắm giữ [+8%]	36.000 đồng/cổ phiếu	Tài xuống
BID	23/05/2016	Nắm giữ [+5%]	20.000 đồng/cổ phiếu	Tài xuống
SHB	20/05/2016	Nắm giữ [+12%]	7.500 đồng/cổ phiếu	Tài xuống

Khuyến nghị	Diễn giải
Kỳ vọng 12 tháng	
Mua	Nếu giá mục tiêu cao hơn giá thị trường trên 15%
Nắm giữ	Nếu giá mục tiêu so với giá thị trường từ -15% đến 15%
Bán	Nếu giá mục tiêu thấp hơn giá thị trường dưới -15%

 Vui lòng xem chi tiết tại: <https://www.aseansc.com.vn/trung-tam-phan-tich/bao-cao-cong-ty>

Ngày 29/05/2017

## BÁO CÁO CẬP NHẬT NGÀNH (CÁC BÁO CÁO PHÁT HÀNH GẦN NHẤT)

Tên báo cáo	Chi tiết
Báo cáo triển vọng ngành 2017 - ASEANSC	Tải xuống
Báo cáo cập nhật ngành Bất động sản – Tháng 6/2016	Tải xuống
Báo cáo cập nhật ngành Sản xuất thép – Tháng 6/2016	Tải xuống
Báo cáo cập nhật ngành Ngân hàng – Tháng 5/2016	Tải xuống
Báo cáo cập nhật ngành Dịch vụ du lịch – Tháng 5/2016	Tải xuống
Báo cáo cập nhật ngành Thủy sản – Tháng 4/2016	Tải xuống
Báo cáo cập nhật ngành Dược phẩm – Tháng 4/2016	Tải xuống
Báo cáo cập nhật ngành Khu công nghiệp – Tháng 3/2016	Tải xuống
Báo cáo cập nhật ngành Chứng khoán – Tháng 3/2016	Tải xuống
Báo cáo cập nhật ngành Cảng biển – Tháng 3/2016	Tải xuống
Báo cáo cập nhật ngành Cao su tự nhiên – Tháng 2/2016	Tải xuống
Báo cáo cập nhật ngành Nhiệt điện – Tháng 2/2016	Tải xuống
Báo cáo cập nhật ngành Xi măng – Tháng 2/2016	Tải xuống

Vui lòng xem chi tiết tại: <https://www.aseansc.com.vn/trung-tam-phan-tich/bao-cao-nganh>

Ngày 29/05/2017

**BÁO CÁO PHÂN TÍCH KỸ THUẬT (CÁC BÁO CÁO PHÁT HÀNH GẦN NHẤT)**

Tên báo cáo	Chi tiết
Báo cáo phân tích kỹ thuật – NLG, NBB, NCT, NKG (29/05/2017)	Tài xuống
Báo cáo phân tích kỹ thuật – MHC, MSN, MWG, NAF (07/04/2017)	Tài xuống
Báo cáo phân tích kỹ thuật – LIX, LM8, LSS, MBB (31/03/2017)	Tài xuống
Báo cáo phân tích kỹ thuật – LCG, LDG, LHG, BCC (30/03/2017)	Tài xuống
Báo cáo phân tích kỹ thuật – KDC, KDH, KMR, KLF (29/03/2017)	Tài xuống
Báo cáo phân tích kỹ thuật – IVS, ITA, ITD, KBC (28/03/2017)	Tài xuống
Báo cáo phân tích kỹ thuật – HT1, HTI, HVG, IDI (23/03/2017)	Tài xuống
Báo cáo phân tích kỹ thuật – HNG, HPG, HQC, HSG (16/03/2017)	Tài xuống
Báo cáo phân tích kỹ thuật – HBC, HCM, HDC, HHS (15/03/2017)	Tài xuống
Báo cáo phân tích kỹ thuật – HAG, HAH, HAI, HAR (14/03/2017)	Tài xuống
Báo cáo phân tích kỹ thuật – FMC, FPT, GAS, GMD (13/03/2017)	Tài xuống
Báo cáo phân tích kỹ thuật – EIB, ELC, FCM, FLC (10/03/2017)	Tài xuống
Báo cáo phân tích kỹ thuật – DPM, DQC, DRC, DXG (09/03/2017)	Tài xuống
Báo cáo phân tích kỹ thuật – DHM, DIC, DRH, DLG (08/03/2017)	Tài xuống
Báo cáo phân tích kỹ thuật – DCM, DCL, DCS, DIG (03/03/2017)	Tài xuống
Báo cáo phân tích kỹ thuật – DBC, EVE, FCN, FIT (02/03/2017)	Tài xuống
Báo cáo phân tích kỹ thuật – CSM, CCL, CNG, CLL (01/03/2017)	Tài xuống
Báo cáo phân tích kỹ thuật – CMG, CTD, CTG, CVT (28/02/2017)	Tài xuống
Báo cáo phân tích kỹ thuật – BMI, BVS, BVH, BTP (27/02/2017)	Tài xuống
Báo cáo phân tích kỹ thuật – BHS, BCG, CEO, CII (24/02/2017)	Tài xuống
Báo cáo phân tích kỹ thuật – AAA, ACB, BID, BIC (23/02/2017)	Tài xuống
Báo cáo phân tích kỹ thuật – VTO, TNG, VIX, MBS (22/02/2017)	Tài xuống
Báo cáo phân tích kỹ thuật – VNE, VNM, VSC, VSH (21/02/2017)	Tài xuống
Báo cáo phân tích kỹ thuật – VIS, VHG, VIC, VIP (20/02/2017)	Tài xuống
Báo cáo phân tích kỹ thuật – VCG, VGS, VND, VKC (17/02/2017)	Tài xuống
Báo cáo phân tích kỹ thuật – TIG, TVS, VCB, VHC (16/02/2017)	Tài xuống
Báo cáo phân tích kỹ thuật – TCL, TCM, TDH, TSC (15/02/2017)	Tài xuống
Báo cáo phân tích kỹ thuật – SVC, SCR, VNS, TLH (14/02/2017)	Tài xuống
Báo cáo phân tích kỹ thuật – SHS, SRC, SJS, STB (13/02/2017)	Tài xuống
Báo cáo phân tích kỹ thuật – SHB, SSI, SFG, SFI (10/02/2017)	Tài xuống
Báo cáo phân tích kỹ thuật – S99, PVT, PVS, PXT (09/02/2017)	Tài xuống
Báo cáo phân tích kỹ thuật – REE, SAM, SBT, SHI (08/02/2017)	Tài xuống
Báo cáo phân tích kỹ thuật – PVE, PVX, PVC, PXS (07/02/2017)	Tài xuống

 Vui lòng xem chi tiết tại: <https://www.aseansc.com.vn/trung-tam-phan-tich/bao-cao-phan-tich-ky-thuat>

Ngày 29/05/2017

**LỊCH SỰ KIỆN CHỨNG KHOÁN NỔI BẬT**

Ngày GDKHQ	Ngày ĐKCC	Ngày TH	Mã CK	Sàn	Nội dung sự kiện	Giá HT	Thay đổi
29/05/2017	30/05/2017	n/a	DNC	HNX	Thưởng cổ phiếu, tỷ lệ 10.08%	33	0 (0%)
29/05/2017	30/05/2017	n/a	DNC	HNX	Trả cổ tức bằng cổ phiếu, tỷ lệ 14.92%	33	0 (0%)
29/05/2017	30/05/2017	21/06/2017	PMS	HNX	Trả cổ tức năm 2016 bằng tiền, 3,300 đồng/CP	31.5	0 (0%)
29/05/2017	30/05/2017	30/06/2017	ITA	HOSE	Họp ĐHCĐ thường niên năm 2017	n/a	n/a
29/05/2017	30/05/2017	n/a	TDH	HOSE	Thưởng cổ phiếu, tỷ lệ 15%	13.1	0 (0%)
29/05/2017	30/05/2017	n/a	VGP	HNX	Họp ĐHCĐ thường niên năm 2017	23.2	0 (0%)
n/a	n/a	29/05/2017	PJT	HOSE	Niêm yết cổ phiếu bổ sung - 4,543,240 CP	0 (0%)	0 (0%)
29/05/2017	30/05/2017	20/06/2017	PPG	UPCoM	Họp ĐHCĐ bất thường năm 2017	2.1	0.1 (5%)
29/05/2017	30/05/2017	20/06/2017	PPC	HOSE	Trả cổ tức đợt 2/2016 bằng tiền, 1,200 đồng/CP	17	0 (0%)
29/05/2017	30/05/2017	n/a	HSG	HOSE	Thưởng cổ phiếu, tỷ lệ 100:20	n/a	n/a
29/05/2017	30/05/2017	n/a	HSG	HOSE	Trả cổ tức năm 2016 bằng cổ phiếu, tỷ lệ 100:55	n/a	n/a
29/05/2017	30/05/2017	n/a	TNA	HOSE	Thưởng cổ phiếu, tỷ lệ 122:25	61.4	4 (6.97%)
29/05/2017	30/05/2017	30/06/2017	HLC	HNX	Trả cổ tức năm 2016 bằng tiền, 600 đồng/CP	n/a	n/a
29/05/2017	30/05/2017	24/06/2017	ARM	HNX	Trả cổ tức đợt 2/2016 bằng tiền, 1,550 đồng/CP	34.1	0 (0%)
29/05/2017	30/05/2017	30/06/2017	BCE	HOSE	Trả cổ tức năm 2016 bằng tiền, 800 đồng/CP	6.48	0 (0%)
29/05/2017	30/05/2017	15/06/2017	RDP	HOSE	Trả cổ tức năm 2016 bằng tiền, 1,612 đồng/CP	13.95	0.05 (0.36%)
n/a	n/a	29/05/2017	MAS	HNX	Giao dịch bổ sung - 1,258,867 CP	13.8	0 (0%)
29/05/2017	30/05/2017	19/06/2017	BMJ	UPCoM	Trả cổ tức năm 2016 bằng tiền, 1,500 đồng/CP	13.2	0 (0%)
29/05/2017	30/05/2017	15/06/2017	NTW	UPCoM	Trả cổ tức năm 2016 bằng tiền, 2,000 đồng/CP	42.4	0 (0%)
29/05/2017	30/05/2017	n/a	PRO	UPCoM	Họp ĐHCĐ thường niên năm 2017	5.5	0 (0%)
29/05/2017	30/05/2017	28/06/2017	RCD	UPCoM	Họp ĐHCĐ thường niên năm 2017	28	-0.3 (-1.06%)
29/05/2017	30/05/2017	09/06/2017	C12	UPCoM	Họp ĐHCĐ thường niên năm 2017	20	0 (0%)

(Cập nhật 17h20 ngày 29/05/2017)

**ĐIỀU KIỆN SỬ DỤNG BẢN TIN VÀ KHUYẾN CÁO**

Điều kiện sử dụng bản tin: Bản tin nhận định thị trường này được Công ty Cổ phần Chứng khoán ASEAN cung cấp cho một bộ phận khách hàng nhất định có mở tài khoản tại Công ty. Mọi sự cung cấp khi chưa được sự đồng ý của Công ty đều bị coi là vi phạm bản quyền.

Khuyến cáo: Nội dung trong bản tin này được Công ty Cổ phần Chứng khoán ASEAN tổng hợp và phân tích từ các nguồn thông tin đại chúng được xem là đáng tin cậy và chỉ đơn thuần phục vụ mục đích tham khảo. Công ty không chịu trách nhiệm với bất kỳ quyết định mua hay bán khi khách hàng sử dụng các thông tin trên.