

Ngày 09/06/2017

TỔNG HỢP THÔNG TIN TRONG NGÀY
THÔNG TIN DOANH NGHIỆP
TCM: Trả cổ tức bằng tiền mặt theo tỷ lệ 5%

CTCP Dệt may Đầu tư Thương mại Thành Công (TCM): Ngày 21/6 – ngày ĐKCC nhận cổ tức năm 2016 bằng tiền tỷ lệ 5% (01 cổ phiếu nhận 500 đồng). Thời gian thanh toán 17/7/2017. Đồng thời công ty cũng chốt danh sách cổ đông phát hành cổ phiếu trả cổ tức tỷ lệ 5%.

VC9: Trả cổ phiếu thưởng theo tỷ lệ 10%

CTCP Xây dựng số 9 (VC9): Ngày 19/6 – ngày ĐKCC nhận cổ tức năm 2016 bằng tiền tỷ lệ 10% (01 cổ phiếu nhận 1.000 đồng). Thời gian thanh toán 30/6/2017.

C32: Trả cổ tức bằng tiền mặt theo tỷ lệ 12%

CTCP Đầu tư Xây dựng 3-2 (C32): Ngày 22/6 – ngày ĐKCC nhận cổ tức năm 2016 bằng tiền tỷ lệ 12% (01 cổ phiếu nhận 1.200 đồng). Thời gian thanh toán 12/7/2017. Đồng thời C32 cũng chốt danh sách cổ đông phát hành cổ phiếu tăng vốn điều lệ từ nguồn vốn chủ sở hữu tỷ lệ 10:2.

BTP: Trả cổ tức bằng tiền mặt theo tỷ lệ 10%

CTCP Nhiệt điện Bà Rịa (BTP): Ngày 28/6 – ngày ĐKCC nhận cổ tức năm 2016 bằng tiền tỷ lệ 10% (01 cổ phiếu nhận 1.000 đồng). Thời gian thanh toán 20/7/2017.

TỔNG QUAN TTCK QUỐC TẾ

KHU VỰC	CHỈ SỐ	+/-	ĐIỂM
MỸ	Dow Jones	↑ 8.84	21,182.53
	Nasdaq	↑ 24.38	6,321.76
	S&P 500	↑ 0.65	2,433.79
CHÂU ÂU	FTSE 100	↓ -28.64	7,449.98
	DAX	↑ 41.09	12,713.58
	CAC 40	↓ -1.29	5,264.24
CHÂU Á	Nikkei 225	↑ 55.12	19,964.38
	Hang Seng	↑ 88.90	26,063.06
	Shanghai	↑ 10.61	3,150.93

(Nguồn: Vietstock.vn; Cafef.vn; ASEANSC tổng hợp;...)

(Cập nhật 17h20 ngày 09/06/2017)

TIN KINH TẾ TRONG NƯỚC NỔI BẬT
Huy động thành công 6.128 tỷ đồng trái phiếu Chính phủ

Ngày 7/6/2017, Sở Giao dịch Chứng khoán Hà Nội (HNX) đã tổ chức phiên đấu thầu trái phiếu Chính phủ do Kho bạc Nhà nước (KBNN) phát hành với tổng khối lượng gọi thầu 5.000 tỷ đồng cho 4 loại kỳ hạn: 5 năm (1.500 tỷ đồng), 7 năm (1.500 tỷ đồng), 20 năm (1.000 tỷ đồng) và 30 năm (1.000 tỷ đồng). Chi tiết xin xem tại: <http://vietnambiz.vn/kho-bac-nha-nuoc-huy-dong-thanh-cong-6128-ty-dong-trai-phieu-chinh-phu-23393.html>

Tháng 5, bội chi ngân sách gần 1 tỷ USD chỉ bằng 1/3 cùng kỳ năm trước

Tổng thu cân đối NSNN thực hiện tháng 5 ước đạt 85,3 nghìn tỷ đồng, trong đó đóng góp lớn nhất đến từ thu nội địa. Thu nội địa tháng 5 ước đạt 66,88 nghìn tỷ đồng, thấp hơn 18,2 nghìn tỷ đồng so với tháng trước. Nguyên nhân chủ yếu do các khoản thuế thu nhập doanh nghiệp, thuế thu nhập cá nhân và thuế giá trị gia tăng của các doanh nghiệp có doanh thu dưới 20 tỷ đồng phát sinh quý I/2017 đã tập trung kê khai, thu nộp trong tháng 4 theo chế độ quy định. Chi tiết xin xem tại: <https://www.stockbiz.vn/News/2017/6/9/750736/thang-5-boi-chi-ngan-sach-gan-1-ty-usd-chi-bang-1-3-cung-ky-nam-truoc.aspx>

Ngày 09/06: Tỷ giá trung tâm ở mức 22.406 đồng, tăng 5 đồng so với phiên trước

Tỷ giá trung tâm sáng 9/6 được Ngân hàng Nhà nước công bố ở mức 22.406 đồng, không đổi so với mức công bố sáng hôm qua. Với biên độ +/-3% đang được áp dụng, tỷ giá trần mà các ngân hàng được áp dụng hôm nay là 23.078 đồng và tỷ giá sàn là 21.734 đồng. Trong khi đó, giá USD tại một số ngân hàng thương mại lại được điều chỉnh giảm mạnh. Cụ thể, Vietcombank và BIDV hiện đang cùng niêm yết USD ở mức 22.650-22.720 đồng, trong đó, Vietcombank giảm 25 đồng chiều mua vào và giảm 45 đồng chiều bán ra so với giá khảo sát sáng qua.

Sáng ngày 09/06: Giá vàng SJC ở mức 36,28 - 36,48 triệu đồng/lượng

Lúc 8h30 sáng nay (9/6), giá vàng miếng SJC niêm yết tại Công ty TNHH MTV Vàng bạc đá quý Sài Gòn - SJC ở mức 36,28-36,48 triệu đồng/lượng, giảm tiếp 60 nghìn đồng/lượng ở cả hai chiều mua vào và bán ra so với giá khảo sát sáng qua. Cùng thời điểm, giá vàng giao ngay trên sàn Kitco đang được giao dịch ở mức 1274,5 USD/oz, giảm 12,3 USD, tương đương 0,96% so với chốt phiên trước. Quy đổi theo tỷ giá tại Vietcombank, hiện giá vàng trong nước đang đắt hơn thế giới 1,39 triệu đồng/lượng, mở rộng 3320 nghìn so với phiên trước.

TIN QUỐC TẾ NỔI BẬT
Ngày 08/06: Chỉ số Dow Jones tăng 0.04%, lên 21,182.53 điểm

Kết thúc phiên giao dịch ngày thứ Năm, chỉ số Dow Jones tiến 8.84 điểm (tương đương 0.04%) lên 21,182.53 điểm, chỉ số S&P 500 nhích 0.65 điểm (tương đương 0.03%) lên 2,433.79 điểm và chỉ số Nasdaq Composite cộng 24.38 điểm (tương đương 0.39%) lên 6,321.76 điểm. Số cổ phiếu tăng vượt số cổ phiếu giảm trên sàn New York theo tỷ lệ 1.36:1. Trên sàn Nasdaq, tỷ lệ này là 1.98:1.

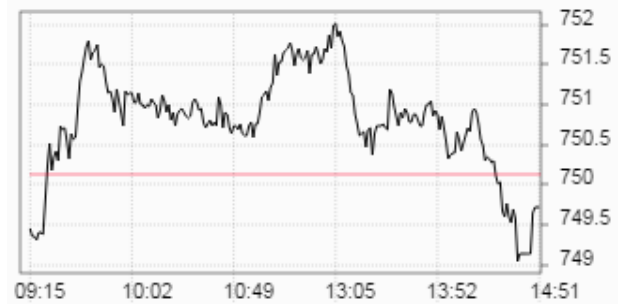
Ngày 08/06: Dầu thô giảm 0.2%, xuống 45.64 USD/thùng

Kết thúc phiên giao dịch ngày thứ Năm, hợp đồng dầu thô ngọt nhẹ WTI giao tháng 7 trên sàn Nymex hạ 8 xu (tương đương 0.2%) xuống 45.64 USD/thùng, mức đóng cửa thấp nhất kể từ ngày 04/05/2017, dữ liệu từ FactSet cho thấy. Hợp đồng dầu Brent giao tháng 8 trên sàn London mất 20 xu (tương đương 0.4%) còn 47.86 USD/thùng.

Ngày 09/06/2017

TỔNG HỢP DIỄN BIẾN THỊ TRƯỜNG
TỔNG QUAN THỊ TRƯỜNG - CHỈ SỐ VN-INDEX

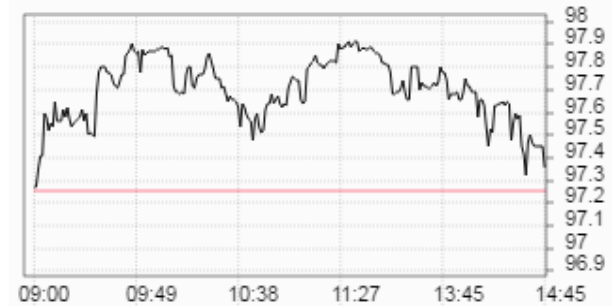
Thay đổi (điểm)	↓	-0,41/-0,05%
Giá trị (điểm)	↓	749.72
Khối lượng (cp)		178,515,774
Giá trị (tỷ đồng)		3,785.05
Số cp tăng giá	↑	127
Số cp giảm giá	↓	135
Số cp đứng giá	→	68

DIỄN BIẾN THỊ TRƯỜNG - CHỈ SỐ VN-INDEX


Mã	Mở	Đóng	Cao	Thấp	KL	Thay đổi
VOS	2	2	2	2	1,245,350	↑ 7.0%
SMA	8	8.1	8.1	8	71,070	↑ 7.0%
CTF	24.6	24.6	24.6	24.6	20,510	↑ 7.0%
DTA	4.2	4.5	4.5	4.2	122,940	↑ 6.9%
HTI	18.8	20.1	20.1	18.8	164,790	↑ 6.9%

TỔNG QUAN THỊ TRƯỜNG - CHỈ SỐ HNX-INDEX

Thay đổi (điểm)	↑	+0,11/+0,11%
Giá trị (điểm)	↑	97.36
Khối lượng (cp)		60,663,195
Giá trị (tỷ đồng)		629.38
Số cp tăng giá	↑	102
Số cp giảm giá	↓	82
Số cp đứng giá	→	191

DIỄN BIẾN THỊ TRƯỜNG - CHỈ SỐ HNX-INDEX


Mã	Mở	Đóng	Cao	Thấp	KL	Thay đổi
KHL	0.8	0.9	0.9	0.8	62,000	↑ 12.5%
MDC	5.5	5.5	5.5	5.5	500	↑ 10.0%
CVN	4.3	4.4	4.4	4.3	87,600	↑ 10.0%
TTB	8.2	8.9	8.9	8.1	1,209,908	↑ 9.9%
NDF	16.6	16.7	16.7	16.6	104,100	↑ 9.9%

TỔNG QUAN GD NĐTNN

TỔNG KL (CÓ PHIẾU)	SÀN HCM	SÀN HN
MUA	6,713,605	1,305,610
BÁN	5,327,395	1,223,610
MUA - BÁN	1,386,210	82,000

SÀN HCM và SÀN HN

Ngày 09/06, khối ngoại **mua ròng** tổng cộng hơn **42,70 tỷ đồng** trên cả hai sàn. Trên sàn HOSE, khối ngoại **mua ròng** gần **38,40 tỷ đồng**. Trên sàn HNX, khối ngoại **mua ròng** gần **4,30 tỷ đồng**.

(Nguồn: Vietstock.vn; Cafef.vn; ASEANSC tổng hợp;...)

Ngày 09/06/2017

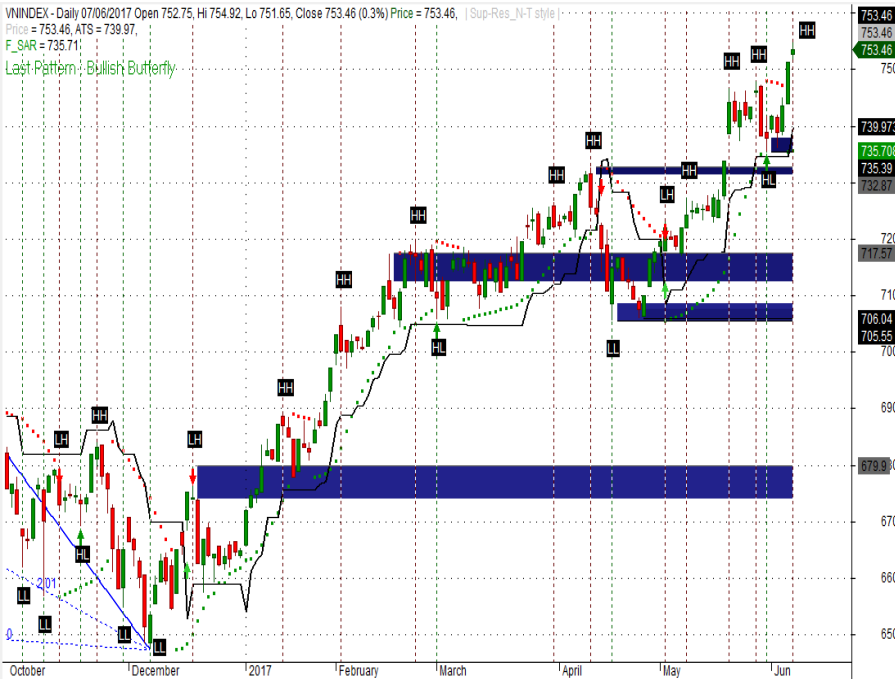
TỈ LỆ ẢNH HƯỞNG ĐẾN CHỈ SỐ VN-INDEX
Vốn hóa thị trường (Ngày 09/06/2017): 1,822,702.00 tỷ đồng
Giá trị VN-INDEX (Ngày 09/06/2017): 750.13 điểm
Cập nhật ngày 09/06/2017

Mã CK	Tỷ lệ ảnh hưởng	KL niêm yết	Giá tham chiếu	Giá khớp	+/-	%	KL khớp	Điểm ảnh hưởng
VNM	12.2%	1,451,453,429	153.6	153.7	0.1	0.1%	329,670	0.06
VCB	7.5%	3,597,768,575	37.9	38.4	0.5	1.3%	1,972,850	0.74
SAB	6.7%	641,281,186	191	191	0.0	0.0%	7,830	0.00
VIC	6.0%	2,637,707,954	41.3	41.6	0.3	0.7%	538,240	0.33
GAS	5.8%	1,913,950,000	55.5	54.9	-0.6	-1.1%	279,320	-0.47
PLX	4.3%	1,293,878,081	61.1	62.6	1.5	2.5%	1,104,760	0.80
CTG	4.0%	3,723,404,556	19.55	19.4	-0.2	-0.8%	1,210,820	-0.23
BID	3.6%	3,418,715,334	19.1	18.85	-0.3	-1.3%	4,780,100	-0.35
MSN	2.7%	1,147,496,374	43.1	43.2	0.1	0.2%	371,540	0.05
ROS	2.7%	430,000,000	113.3	105.4	-7.9	-7.0%	2,628,420	-1.40
NVL	2.2%	589,369,234	69.1	67.5	-1.6	-2.3%	595,670	-0.39
HPG	2.2%	1,264,255,417	31.5	31.45	-0.1	-0.2%	3,949,410	-0.03
BVH	2.2%	680,471,434	58	57.8	-0.2	-0.4%	343,170	-0.06
VJC	2.1%	300,000,000	127.9	127	-0.9	-0.7%	339,470	-0.11
MBB	1.9%	1,712,740,909	20.05	20.05	0.0	0.0%	1,527,200	0.00
STB	1.1%	1,485,215,716	13.8	13.9	0.1	0.7%	8,232,210	0.06
FPT	1.1%	461,723,054	44.2	45.15	1.0	2.2%	1,569,640	0.18
BHN	1.0%	231,800,000	79.6	80	0.4	0.5%	1,260	0.04
CTD	0.9%	77,050,000	211.6	209.3	-2.3	-1.1%	61,440	-0.07
MWG	0.8%	153,950,927	98	97.3	-0.7	-0.7%	139,610	-0.04

(Nguồn: ASEANSC tổng hợp, Cophieu68, HOSE)

PHÂN TÍCH KỸ THUẬT

VN-INDEX



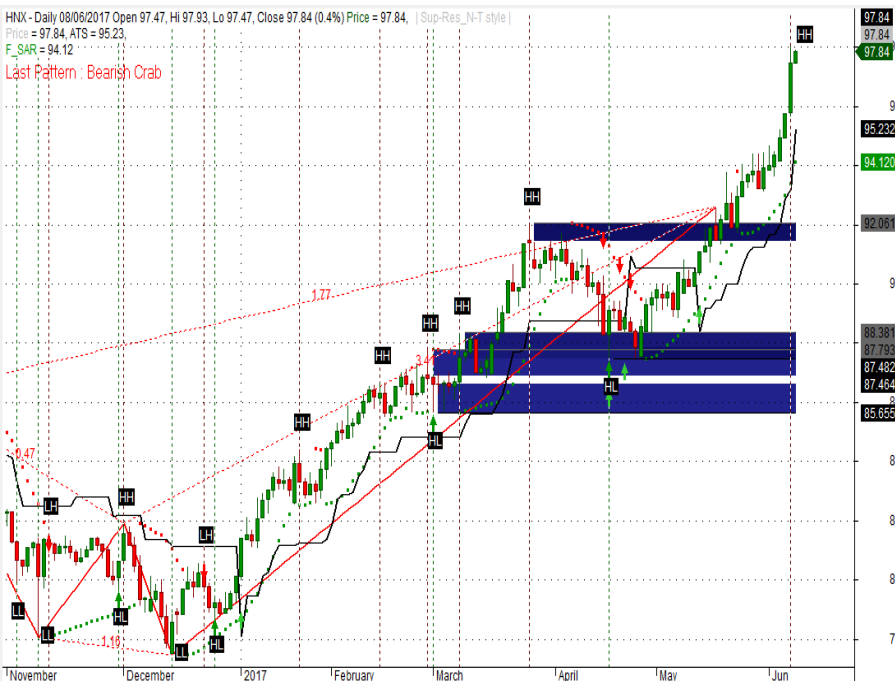
30% cash

70% stocks

Vùng mua: 740 - 745

Vùng chốt lời ngắn hạn: 750 - 755

HNX-INDEX



30% cash

70% stocks

Vùng mua: 95.0 - 96.0

Vùng chốt lời ngắn hạn: 97.0 - 98.0

Phân tích kỹ thuật

Nhận định: Dựa vào chuyển động của các chỉ báo kỹ thuật, chúng tôi cho rằng Vn-Index sẽ kiểm tra vùng kháng cự gần nhất tại 750 - 755 điểm.

Khuyến nghị ngắn hạn:

Trong kịch bản tiêu cực, vùng hỗ trợ gần của Vn-Index được dự báo nằm tại 740 - 745 điểm. Đây được xem là điểm mua vào tăng tỷ trọng cổ phiếu trong danh mục. Xem xét bán ra khi thủng ngưỡng hỗ trợ 740. Vùng hỗ trợ tiếp theo ở mức 730 - 735 điểm.

Trong kịch bản tích cực, chỉ số cho phản ứng hồi phục trở lại thì vùng 750 - 755 điểm sẽ đóng vai trò là vùng kháng cự gần, đồng thời là điểm bán giảm tỷ trọng cổ phiếu trong danh mục. Vùng kháng cự tiếp theo ở mức 760 - 765 điểm.

Tỷ trọng danh mục đề nghị: 30% cash/ 70% stocks.

Chỉ báo kỹ thuật

Trend	Momentum	Volatility
ADX	↑ ROC	↑ BBs
MA	↑ RSI	↑ SD
MACD	↑ Stochastic	↑ ATR
PSAR	↑ %R	↑ Volume
Aroon	↑ MFI	↑ Volume

Phân tích kỹ thuật

Nhận định: Dựa vào chuyển động của các chỉ báo kỹ thuật, chúng tôi cho rằng Hnx-Index sẽ kiểm tra vùng kháng cự gần nhất tại 97.0 - 98.0 điểm.

Khuyến nghị ngắn hạn:

Trong kịch bản tiêu cực, vùng hỗ trợ gần của Hnx-Index được dự báo nằm tại 95.0 - 96.0 điểm. Đây được xem là điểm mua vào tăng tỷ trọng cổ phiếu trong danh mục. Xem xét bán ra khi thủng ngưỡng hỗ trợ 95.0. Vùng hỗ trợ tiếp theo ở mức 93.0 - 94.0.

Trong kịch bản tích cực, chỉ số cho phản ứng hồi phục trở lại thì vùng 97.0 - 98.0 điểm sẽ đóng vai trò là vùng kháng cự gần, đồng thời là điểm bán giảm tỷ trọng cổ phiếu trong danh mục. Vùng kháng cự tiếp theo ở mức 99.0 - 100.0 điểm.

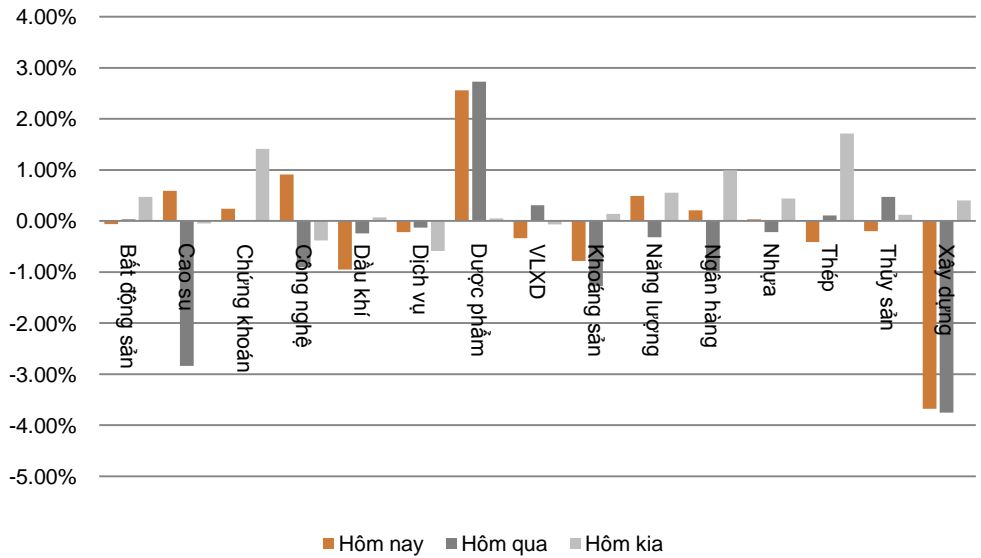
Tỷ trọng danh mục đề nghị: 30% cash/ 70% stocks.

Chỉ báo kỹ thuật

Trend	Momentum	Volatility
ADX	↑ ROC	↑ BBs
MA	↑ RSI	↑ SD
MACD	↑ Stochastic	↑ ATR
PSAR	↑ %R	↑ Volume
Aroon	↑ MFI	↑ Volume

DIỄN BIẾN CHỈ SỐ NGÀNH

Ngành	Thay đổi
Bất động sản	↓ -0.06%
Cao su	↑ 0.59%
Chứng khoán	↑ 0.24%
Công nghệ	↑ 0.91%
Dầu khí	↓ -0.95%
Dịch vụ	↓ -0.22%
Dược phẩm	↑ 2.56%
Vật liệu xây dựng	↓ -0.34%
Khoáng sản	↓ -0.78%
Năng lượng	↑ 0.49%
Ngân hàng	↑ 0.21%
Nhựa	↑ 0.03%
Thép	↓ -0.41%
Thủy sản	↓ -0.20%
Xây dựng	↓ -3.68%

BIỂU ĐỒ NGÀNH

CHI TIẾT NGÀNH

Ngành	Mã chứng khoán	Giá tham chiếu	Giá khớp	+/-	%	KLGD
Cao su	HNG	9.49	9.47	↓ 0.0	↓ -0.2%	6,366,160
	DRC	29.7	30.8	↑ 1.1	↑ 3.7%	840,940
	PHR	34.35	33.9	↓ -0.5	↓ -1.3%	445,000
	CSM	18.5	19.1	↑ 0.6	↑ 3.2%	1,127,810
	DPR	44.5	44	↓ -0.5	↓ -1.1%	89,030
Công nghệ	FPT	44.2	45.15	↑ 1.0	↑ 2.2%	1,569,640
	FOX	70.7	70.1	↓ -0.6	↓ -0.9%	18,100
	SAM	11.15	11.15	→ 0.0	→ 0.0%	1,018,030
	ELC	21.7	21.4	↓ -0.3	↓ -1.4%	142,040
	CMG	15.3	15.5	↑ 0.2	↑ 1.3%	61,910
Dược phẩm	DHG	119.9	127.8	↑ 7.9	↑ 6.6%	484,600
	DMC	111.4	114.5	↑ 3.1	↑ 2.8%	17,590
	TRA	107	108.8	↑ 1.8	↑ 1.7%	10,150
	IMP	59.2	59	↓ -0.2	↓ -0.3%	12,470
	DGC	31.6	31.2	↓ -0.4	↓ -1.3%	32,000
	DGL	31.6	31.5	↓ -0.1	↓ -0.3%	2,000

(Cập nhật 17h20 ngày 09/06/2017)

Ngày 09/06/2017

ĐẦU TƯ THEO NHÓM NGÀNH

Ngành	Lợi nhuận 1 tuần	Lợi nhuận 1 tháng	Lợi nhuận 1 quý	Lợi nhuận 1 năm	Chi tiết
Xi măng	↓ -5.26%	↓ -3.17%	↑ 8.13%	↑ 5.44%	Cổ phiếu nổi bật: HT1, BCC...
Xây dựng và xây lấp	↓ -0.67%	↓ -4.06%	↑ 8.08%	↑ 67.33%	Cổ phiếu nổi bật: CTD, PXS, VCG, VNE...
Vận tải	↓ -2.49%	↓ -5.00%	↑ 10.60%	↑ 25.65%	Cổ phiếu nổi bật: GMD, PVT, VIP, VOS, VTO...
Dược phẩm	↓ -1.14%	↑ 5.29%	↑ 18.58%	↑ 57.28%	Cổ phiếu nổi bật: DCL, DHG, DMC, IMP...
Đường	↑ 2.89%	↑ 1.21%	↑ 7.06%	↑ 7.27%	Cổ phiếu nổi bật: BHS, LSS, SBT...
Chứng khoán	↓ -1.07%	↓ -2.42%	↑ 0.51%	↑ 10.00%	Cổ phiếu nổi bật: HCM, SSI, VND...
Ngân hàng	↓ -2.85%	↓ -4.86%	↓ -1.53%	↑ 9.87%	Cổ phiếu nổi bật: BID, CTG, EIB, MBB, SHB, VCB...
Cảng biển	↓ -0.62%	↓ -4.30%	↑ 10.38%	↑ 20.65%	Cổ phiếu nổi bật: GMD, HAH, VSC...
Bất động sản	↓ -3.58%	↓ -2.67%	↓ -1.46%	↑ 12.09%	Cổ phiếu nổi bật: DIG, HBC, IJC, KBC, SCR, VIC...
Thép	↓ -3.15%	↑ 5.32%	↑ 6.53%	↑ 72.64%	Cổ phiếu nổi bật: HPG, HSG, TLH, VGS, VIS, NKG...
Sữa	↑ 1.26%	↑ 6.85%	↓ -42.94%	↑ 28.78%	Cổ phiếu nổi bật: HNM, VNM...
Phân bón	↑ 4.35%	↓ -1.72%	↑ 6.45%	↓ -15.02%	Cổ phiếu nổi bật: BFC, DCM, DPM, LAS...
Săm lốp	↓ -2.31%	↓ -13.13%	↓ -6.37%	↓ -14.59%	Cổ phiếu nổi bật: CSM, DRC, SRC...
Thủy sản	↓ -2.95%	↑ 1.84%	↓ -7.19%	↑ 11.54%	Cổ phiếu nổi bật: FMC, HVG, IDI, VHC...
Đệt may	↓ -3.50%	↓ -4.51%	↑ 18.96%	↓ -16.59%	Cổ phiếu nổi bật: STK, TCM, TNG...
Điện	↓ -0.79%	↓ -0.87%	↑ 2.49%	↑ 8.32%	Cổ phiếu nổi bật: BTP, PPC, VSH, NT2...
Dầu khí	↓ -1.79%	↓ -1.87%	↓ -6.93%	↑ 16.60%	Cổ phiếu nổi bật: GAS, PVC, PVD, PVS...
Bảo hiểm	↓ -2.40%	↓ -8.74%	↓ -9.66%	↑ 23.12%	Cổ phiếu nổi bật: BIC, BMI, BVH, PTI...
Khoáng sản	↑ 1.45%	↑ 0.21%	↑ 16.42%	↓ -60.98%	Cổ phiếu nổi bật: BGM, DHM, KSA, KSQ, LCM...
Nông nghiệp	↑ 1.64%	↑ 0.23%	↑ 66.85%	↑ 25.96%	Cổ phiếu nổi bật: HKB, HNG, TSC...

Nhận định

Ngành **Phân Bón** là ngành có mức **lợi nhuận tuần** lớn nhất **4.35%**. Ngành **Sữa** là ngành có mức **lợi nhuận tháng** lớn nhất **6.85%**. Ngành **Nông nghiệp** là ngành có mức **lợi nhuận quý** lớn nhất **66.85%**. Ngành **Thép** là ngành có mức **lợi nhuận năm** lớn nhất **72.64%**.

(Cập nhật ngày 20/04/2017)

Ngày 09/06/2017

GIÁ CẢ HÀNG HÓA THẾ GIỚI

Năng lượng	Giá hiện tại	Thay đổi				Thời gian cập nhật
		1 Ngày	1 Tuần	1 Tháng	1 Năm	
Crude Oil	45.8567 ↑	0.46% ↓	-3.77% ↓	-3.10% ↓	-6.54%	09/06/2017
Brent	47.9401 ↑	0.36% ↓	-4.03% ↓	-4.55% ↓	-5.15%	09/06/2017
Natural gas	3.0484 ↑	0.83% ↑	1.70% ↓	-7.36% ↑	19.32%	09/06/2017
Gasoline	1.492 ↑	0.21% ↓	-5.41% ↓	-3.10% ↓	-4.35%	09/06/2017
Heating oil	1.4262 ↑	0.39% ↓	-3.95% ↓	-3.34% ↓	-5.92%	09/06/2017
Ethanol	1.5372 ↓	-0.52% ↓	-1.08% ↑	5.22% ↓	-7.23%	09/06/2017

Kim loại	Giá hiện tại	Thay đổi				Thời gian cập nhật
		1 Ngày	1 Tuần	1 Tháng	1 Năm	
Gold	1274.0091 ↓	-0.32% ↓	-0.44% ↑	4.53% ↑	0.01%	09/06/2017
Silver	17.3172 ↓	-0.16% ↓	-1.07% ↑	7.28% →	0.00%	09/06/2017
Platinum	937.4 ↑	0.58% ↓	-1.53% ↑	3.18% ↓	-5.07%	09/06/2017
Palladium	857.1 ↑	0.48% ↑	1.98% ↑	7.41% ↑	57.99%	09/06/2017

Nông nghiệp	Giá hiện tại	Thay đổi				Thời gian cập nhật
		1 Ngày	1 Tuần	1 Tháng	1 Năm	
Wool	1,472.00 →	0.00% ↓	-0.54% ↓	-4.66% ↑	15.45%	09/06/2017
Sugar	14.28 ↓	-0.42% ↑	0.35% ↓	-7.51% ↓	-27.66%	09/06/2017
Corn	380.2048 ↓	-1.23% ↑	2.00% ↑	4.46% ↓	-10.11%	09/06/2017
Soybeans	932.5209 ↓	-0.43% ↑	1.22% ↓	-3.05% ↓	-20.86%	09/06/2017
Wheat	442.8431 ↓	-1.22% ↑	3.11% ↑	4.45% ↓	-10.53%	09/06/2017
Cotton	76.36 ↓	-0.25% ↓	-0.43% ↓	-0.17% ↑	17.93%	09/06/2017
Rice	11.2281 ↓	-0.04% ↑	1.61% ↑	13.76% ↓	-0.72%	09/06/2017
Cheese	1.617 ↓	-0.25% ↓	-2.00% ↑	5.07% ↑	11.21%	09/06/2017
Palm Oil	2670 ↓	-1.37% ↓	-3.23% ↓	-6.32% ↑	1.33%	09/06/2017
Milk	16.28 ↓	-0.06% ↓	-2.28% ↑	4.90% ↑	22.87%	09/06/2017
Rubber	187.5 ↑	2.68% ↓	-7.41% ↓	-10.16% ↑	18.67%	09/06/2017
Orange Juice	138.8 ↑	1.35% ↑	5.23% ↓	-6.15% ↓	-16.69%	09/06/2017
Coffee	126.55 ↑	0.16% ↓	-0.90% ↓	-4.71% ↓	-5.52%	09/06/2017
Lumber	363.6 →	0.00% ↑	2.94% ↓	-4.24% ↑	20.12%	09/06/2017

Công nghiệp	Giá hiện tại	Thay đổi				Thời gian cập nhật
		1 Ngày	1 Tuần	1 Tháng	1 Năm	
Live Cattle	131.2649 ↑	0.21% ↑	3.10% ↑	5.12% ↑	6.64%	09/06/2017
Cobalt	56250 ↑	0.22% ↓	-0.22% ↑	3.65% ↑	133.85%	09/06/2017
Lead	2071.5 ↓	-0.49% ↓	-2.77% ↓	-5.80% ↑	21.80%	09/06/2017
Aluminum	1898.75 ↓	-1.65% →	0.00% ↑	1.44% ↑	19.50%	09/06/2017

(Nguồn: ASEANSC tổng hợp, tradingeconomics.com)

Ngày 09/06/2017

DANH MỤC CỦA CANSLIM
CÁC KHUYẾN NGHỊ CÒN MỞ TRẠNG THÁI

Mã CP	Mua Bán	Trạng thái	Giá mua/Bán	Giá hiện tại	Giá mục tiêu	Lãi lỗ tiềm năng	Lãi lỗ ghi nhận	Ngày mở TT	Ghi chú
* PGC	Mua	Mở	13.5	14.0	24.1	↑ 78.5%	↑ 3.7%	04/05/2017	
* PNJ	Mua	Mở	94.8	96.5	113.5	↑ 19.7%	↑ 1.8%	05/05/2017	
* CSV	Mua	Mở	29.1	32.0	50.7	↑ 74.2%	↑ 10.0%	10/05/2017	
* ACB	Mua	Mở	25.0	25.0	30.2	↑ 20.8%	→ 0.0%	01/06/2017	
Trung bình:							↑ 5.2%		

CÁC KHUYẾN NGHỊ ĐÃ ĐÓNG TRONG THÁNG

Mã CP	Mua Bán	Trạng thái	Giá mua/Bán	Giá hiện tại	Giá mục tiêu	Lãi lỗ tiềm năng	Lãi lỗ ghi nhận	Ngày mở TT	Ngày đóng TT
AAA	Mua	Đóng	11.2	14.3	14.0	↑ 25.0%	↑ 27.7%	08/12/2015	12/01/2016
VHG	Mua	Đóng	4.5	6.3	10.5	↑ 133.3%	↑ 40.0%	26/01/2016	17/03/2016
VNM	Mua	Đóng	115.0	138.0	140.0	↑ 21.7%	↑ 20.0%	27/01/2016	17/03/2016
BTP	Mua	Đóng	11.4	15.8	15.3	↑ 34.2%	↑ 38.6%	16/02/2016	25/03/2016
INN	Mua	Đóng	36.0	49.8	49.0	↑ 36.1%	↑ 38.3%	19/01/2016	13/04/2016
KBC	Mua	Mở	13.1	15.0	15.5	↑ 18.3%	↑ 14.5%	26/04/2016	08/06/2016
BPC	Mua	Mở	12.4	17.5	20.0	↑ 61.3%	↑ 41.1%	20/01/2016	08/06/2016
PMC	Mua	Mở	49.0	60.7	72.4	↑ 47.8%	↑ 23.9%	26/04/2016	08/06/2016
* BCC	Mua	Mở	14.8	19.1	18.4	↑ 24.3%	↑ 29.1%	19/12/2016	20/02/2017
* HVT	Mua	Mở	19.5	27.8	25.0	↑ 28.2%	↑ 42.6%	19/12/2016	16/03/2017
* NLG	Mua	Mở	21.8	26.8	27.8	↑ 27.5%	↑ 22.7%	19/12/2016	16/03/2017
* VNM	Mua	Mở	124.6	151.7	150.0	↑ 20.4%	↑ 21.7%	20/12/2016	29/05/2017
Trung bình:							↑ 31.6%		

(Cập nhật ngày 01/06/2017)

Ngày 09/06/2017

BÁO CÁO CÔNG TY (CÁC BÁO CÁO PHÁT HÀNH GẦN NHẤT)

Tên công ty	Ngày phát hành	Khuyến nghị	Giá mục tiêu	Chi tiết
LIC	31/05/2017	Không đánh giá		N/A Tài xuống
VGC	25/05/2017	Mua [+41%]	24.100 đồng/cổ phiếu	Tài xuống
CTF	23/05/2017	Nắm giữ [+9%]	13.100 đồng/cổ phiếu	Tài xuống
CDN	22/05/2017	Mua [+29%]	30.800 đồng/cổ phiếu	Tài xuống
DP2	19/05/2017	Không đánh giá		N/A Tài xuống
DVN	18/05/2017	Mua [+282%]	39.700 đồng/cổ phiếu	Tài xuống
CSV	10/05/2017	Mua [+69%]	50.700 đồng/cổ phiếu	Tài xuống
TRC	09/05/2017	Nắm giữ [+8%]	31.700 đồng/cổ phiếu	Tài xuống
PGC	28/04/2017	Mua [+81%]	24.100 đồng/cổ phiếu	Tài xuống
TMT	21/04/2017	Nắm giữ [+3%]	13.300 đồng/cổ phiếu	Tài xuống
VTG	23/03/2017	Mua [+29%]	14.400 đồng/cổ phiếu	Tài xuống
DIG	23/03/2017	Nắm giữ [+0%]	9.100 đồng/cổ phiếu	Tài xuống
TMT	20/03/2017	Mua [+42%]	18.000 đồng/cổ phiếu	Tài xuống
CMC	20/03/2017	Mua [+160%]	13.500 đồng/cổ phiếu	Tài xuống
ONE	24/10/2016	Mua [+32%]	10.300 đồng/cổ phiếu	Tài xuống
KDH	06/06/2016	Nắm giữ [+4%]	24.500 đồng/cổ phiếu	Tài xuống
KBC	06/06/2016	Nắm giữ [+1%]	15.000 đồng/cổ phiếu	Tài xuống
VIC	06/06/2016	Nắm giữ [+4%]	56.000 đồng/cổ phiếu	Tài xuống
TLH	27/05/2016	Mua [+30%]	11.000 đồng/cổ phiếu	Tài xuống
VIS	27/05/2016	Nắm giữ [+6%]	11.000 đồng/cổ phiếu	Tài xuống
VGS	26/05/2016	Mua [+20%]	12.500 đồng/cổ phiếu	Tài xuống
NKG	26/05/2016	Mua [+17%]	19.000 đồng/cổ phiếu	Tài xuống
HSG	26/05/2016	Nắm giữ [+8%]	50.000 đồng/cổ phiếu	Tài xuống
HPG	25/05/2016	Nắm giữ [+8%]	36.000 đồng/cổ phiếu	Tài xuống
BID	23/05/2016	Nắm giữ [+5%]	20.000 đồng/cổ phiếu	Tài xuống

Khuyến nghị	Diễn giải
Kỳ vọng 12 tháng	
Mua	Nếu giá mục tiêu cao hơn giá thị trường trên 15%
Nắm giữ	Nếu giá mục tiêu so với giá thị trường từ -15% đến 15%
Bán	Nếu giá mục tiêu thấp hơn giá thị trường dưới -15%

 Vui lòng xem chi tiết tại: <https://www.aseansc.com.vn/trung-tam-phan-tich/bao-cao-cong-ty>

Ngày 09/06/2017

BÁO CÁO CẬP NHẬT NGÀNH (CÁC BÁO CÁO PHÁT HÀNH GẦN NHẤT)

Tên báo cáo	Chi tiết
Báo cáo triển vọng ngành 2017 - ASEANSC	Tải xuống
Báo cáo cập nhật ngành Bất động sản – Tháng 6/2016	Tải xuống
Báo cáo cập nhật ngành Sản xuất thép – Tháng 6/2016	Tải xuống
Báo cáo cập nhật ngành Ngân hàng – Tháng 5/2016	Tải xuống
Báo cáo cập nhật ngành Dịch vụ du lịch – Tháng 5/2016	Tải xuống
Báo cáo cập nhật ngành Thủy sản – Tháng 4/2016	Tải xuống
Báo cáo cập nhật ngành Dược phẩm – Tháng 4/2016	Tải xuống
Báo cáo cập nhật ngành Khu công nghiệp – Tháng 3/2016	Tải xuống
Báo cáo cập nhật ngành Chứng khoán – Tháng 3/2016	Tải xuống
Báo cáo cập nhật ngành Cảng biển – Tháng 3/2016	Tải xuống
Báo cáo cập nhật ngành Cao su tự nhiên – Tháng 2/2016	Tải xuống
Báo cáo cập nhật ngành Nhiệt điện – Tháng 2/2016	Tải xuống
Báo cáo cập nhật ngành Xi măng – Tháng 2/2016	Tải xuống

Vui lòng xem chi tiết tại: <https://www.aseansc.com.vn/trung-tam-phan-tich/bao-cao-nganh>

Ngày 09/06/2017

BÁO CÁO PHÂN TÍCH KỸ THUẬT (CÁC BÁO CÁO PHÁT HÀNH GẦN NHẤT)

Tên báo cáo	Chi tiết
Báo cáo phân tích kỹ thuật – S99, PVT, PVS, PXT (07/06/2017)	Tài xuống
Báo cáo phân tích kỹ thuật – REE, SAM, SBT, SHI (06/06/2017)	Tài xuống
Báo cáo phân tích kỹ thuật – PVE, PVX, PVC, PXS (05/06/2017)	Tài xuống
Báo cáo phân tích kỹ thuật – PPC, PVI, PTB, PVD (02/06/2017)	Tài xuống
Báo cáo phân tích kỹ thuật – PHR, PGD, PGS, PVS (01/06/2017)	Tài xuống
Báo cáo phân tích kỹ thuật – PAN, PET, PGC, QCG (31/05/2017)	Tài xuống
Báo cáo phân tích kỹ thuật – OPC, PAC, PDR, NT2 (30/05/2017)	Tài xuống
Báo cáo phân tích kỹ thuật – NLG, NBB, NCT, NKG (29/05/2017)	Tài xuống
Báo cáo phân tích kỹ thuật – MHC, MSN, MWG, NAF (07/04/2017)	Tài xuống
Báo cáo phân tích kỹ thuật – LIX, LM8, LSS, MBB (31/03/2017)	Tài xuống
Báo cáo phân tích kỹ thuật – LCG, LDG, LHG, BCC (30/03/2017)	Tài xuống
Báo cáo phân tích kỹ thuật – KDC, KDH, KMR, KLF (29/03/2017)	Tài xuống
Báo cáo phân tích kỹ thuật – IVS, ITA, ITD, KBC (28/03/2017)	Tài xuống
Báo cáo phân tích kỹ thuật – HT1, HTI, HVG, IDI (23/03/2017)	Tài xuống
Báo cáo phân tích kỹ thuật – HNG, HPG, HQC, HSG (16/03/2017)	Tài xuống
Báo cáo phân tích kỹ thuật – HBC, HCM, HDC, HHS (15/03/2017)	Tài xuống
Báo cáo phân tích kỹ thuật – HAG, HAH, HAI, HAR (14/03/2017)	Tài xuống
Báo cáo phân tích kỹ thuật – FMC, FPT, GAS, GMD (13/03/2017)	Tài xuống
Báo cáo phân tích kỹ thuật – EIB, ELC, FCM, FLC (10/03/2017)	Tài xuống
Báo cáo phân tích kỹ thuật – DPM, DQC, DRC, DXG (09/03/2017)	Tài xuống
Báo cáo phân tích kỹ thuật – DHM, DIC, DRH, DLG (08/03/2017)	Tài xuống
Báo cáo phân tích kỹ thuật – DCM, DCL, DCS, DIG (03/03/2017)	Tài xuống
Báo cáo phân tích kỹ thuật – DBC, EVE, FCN, FIT (02/03/2017)	Tài xuống
Báo cáo phân tích kỹ thuật – CSM, CCL, CNG, CLL (01/03/2017)	Tài xuống
Báo cáo phân tích kỹ thuật – CMG, CTD, CTG, CVT (28/02/2017)	Tài xuống
Báo cáo phân tích kỹ thuật – BMI, BVS, BVH, BTP (27/02/2017)	Tài xuống
Báo cáo phân tích kỹ thuật – BHS, BCG, CEO, CII (24/02/2017)	Tài xuống
Báo cáo phân tích kỹ thuật – AAA, ACB, BID, BIC (23/02/2017)	Tài xuống
Báo cáo phân tích kỹ thuật – VTO, TNG, VIX, MBS (22/02/2017)	Tài xuống
Báo cáo phân tích kỹ thuật – VNE, VNM, VSC, VSH (21/02/2017)	Tài xuống
Báo cáo phân tích kỹ thuật – VIS, VHG, VIC, VIP (20/02/2017)	Tài xuống
Báo cáo phân tích kỹ thuật – VCG, VGS, VND, VKC (17/02/2017)	Tài xuống
Báo cáo phân tích kỹ thuật – TIG, TVS, VCB, VHC (16/02/2017)	Tài xuống

 Vui lòng xem chi tiết tại: <https://www.aseansc.com.vn/trung-tam-phan-tich/bao-cao-phan-tich-ky-thuat>

Ngày 09/06/2017

LỊCH SỰ KIỆN CHỨNG KHOÁN NỔI BẬT

Ngày GDKHQ	Ngày ĐKCC	Ngày TH	Mã CK	Sàn	Nội dung sự kiện	Giá HT	Thay đổi
09/06/2017	12/06/2017	n/a	LDP	HNX	Trả cổ tức bằng cổ phiếu, tỷ lệ 100:15.15	38	0 (0%)
09/06/2017	12/06/2017	07/07/2017	SCD	HOSE	Trả cổ tức đợt 2/2016 bằng tiền, 1,000 đồng/CP	42.4	0 (0%)
09/06/2017	12/06/2017	30/06/2017	DTT	HOSE	Trả cổ tức năm 2016 bằng tiền, 700 đồng/CP	10.8	0 (0%)
n/a	n/a	09/06/2017	VFR	UPCoM	Giao dịch lần đầu - 15,000,000 CP	n/a	n/a
n/a	n/a	09/06/2017	SDY	UPCoM	Giao dịch lần đầu - 4,500,000 CP	7.7	0 (0%)
n/a	09/06/2017	n/a	VIX	HNX	Trả cổ tức năm 2016 bằng cổ phiếu, tỷ lệ 20:1	6	0 (0%)
09/06/2017	12/06/2017	n/a	SPM	HOSE	Họp ĐHCĐ thường niên năm 2017	-0.7 (-4.5%)	-0.7 (-4.5%)
09/06/2017	12/06/2017	26/06/2017	WCS	HNX	Trả cổ tức năm 2016 bằng tiền, 2,000 đồng/CP	182	0 (0%)
09/06/2017	12/06/2017	30/06/2017	VTG	UPCoM	Họp ĐHCĐ thường niên năm 2017	11.9	0 (0%)
09/06/2017	12/06/2017	n/a	CEO	HNX	Thực hiện quyền mua cổ phiếu phát hành thêm, tỷ lệ 2:1, giá 10.000 đồng/CP	n/a	n/a
09/06/2017	12/06/2017	n/a	DHD	UPCoM	Lấy ý kiến CĐ bằng VB	n/a	n/a
09/06/2017	12/06/2017	28/06/2017	VLC	UPCoM	Trả cổ tức năm 2016 bằng tiền, 650 đồng/CP	16.5	0 (0%)
09/06/2017	12/06/2017	27/06/2017	BFC	HOSE	Trả cổ tức đợt 2/2016 bằng tiền, 1,000 đồng/CP	n/a	n/a
09/06/2017	12/06/2017	26/06/2017	BRS	UPCoM	Trả cổ tức năm 2016 bằng tiền, 1,200 đồng/CP	11.5	0 (0%)
09/06/2017	12/06/2017	30/06/2017	BDW	UPCoM	Trả cổ tức năm 2016 bằng tiền, 300 đồng/CP	7.3	0 (0%)
09/06/2017	12/06/2017	26/06/2017	VGL	UPCoM	Trả cổ tức năm 2016 bằng tiền, 1,500 đồng/CP	12.6	0 (0%)
n/a	n/a	12/06/2017	OGC	HOSE	Họp ĐHCĐ thường niên năm 2017 lần 3	13.8	0 (0%)
12/06/2017	13/06/2017	20/06/2017	TVC	HNX	Lấy ý kiến CĐ bằng VB	12	0 (0%)
n/a	n/a	12/06/2017	AFC	UPCoM	Giao dịch lần đầu - 10,688,363 CP	n/a	n/a
12/06/2017	13/06/2017	29/06/2017	CHS	UPCoM	Họp ĐHCĐ thường niên năm 2017	15.9	0 (0%)
12/06/2017	13/06/2017	n/a	TCD	HOSE	Họp ĐHCĐ bất thường năm 2017	n/a	n/a
n/a	n/a	12/06/2017	FTS	HOSE	Niêm yết cổ phiếu bổ sung - 9,033,225 CP	13.55	0 (0%)

(Cập nhật 17h20 ngày 09/06/2017)

ĐIỀU KIỆN SỬ DỤNG BẢN TIN VÀ KHUYẾN CÁO

Điều kiện sử dụng bản tin: Bản tin nhận định thị trường này được Công ty Cổ phần Chứng khoán ASEAN cung cấp cho một bộ phận khách hàng nhất định có mở tài khoản tại Công ty. Mọi sự cung cấp khi chưa được sự đồng ý của Công ty đều bị coi là vi phạm bản quyền.

Khuyến cáo: Nội dung trong bản tin này được Công ty Cổ phần Chứng khoán ASEAN tổng hợp và phân tích từ các nguồn thông tin đại chúng được xem là đáng tin cậy và chỉ đơn thuần phục vụ mục đích tham khảo. Công ty không chịu trách nhiệm với bất kỳ quyết định mua hay bán khi khách hàng sử dụng các thông tin trên.