

Ngày 16/06/2017

**TỔNG HỢP THÔNG TIN TRONG NGÀY**
**THÔNG TIN DOANH NGHIỆP**
**GAS: Trả cổ tức bằng tiền mặt theo tỷ lệ 10%**

GAS - Tổng CTCP Khí Việt Nam - Ngày 28/6 là ngày giao dịch không hưởng quyền nhận cổ tức đợt 3 năm 2016, ngày đăng ký cuối cùng là 29/6. Theo đó, cổ tức sẽ được trả bằng tiền mặt theo tỷ lệ 10%, thanh toán bắt đầu từ ngày 24/7/2017.

**TIX: Trả cổ tức bằng tiền mặt theo tỷ lệ 10%**

TIX - CTCP Sản xuất kinh doanh Xuất nhập khẩu dịch vụ và Đầu tư Tân Bình - Ngày 27/6 là ngày giao dịch không hưởng quyền nhận cổ tức đợt 1 năm 2017, ngày đăng ký cuối cùng là 28/6. Theo đó, cổ tức sẽ được trả bằng tiền mặt theo tỷ lệ 10%, thanh toán bắt đầu từ ngày 28/7/2017.

**HBC: Trả cổ tức bằng tiền mặt và cổ phiếu theo tỷ lệ 45%**

HBC - CTCP Xây dựng và Kinh doanh địa ốc Hòa Bình - Ngày 30/6 là ngày giao dịch không hưởng quyền nhận cổ tức năm 2016, ngày đăng ký cuối cùng là 03/7. Theo đó, cổ tức sẽ được trả bằng tiền mặt theo tỷ lệ 10%, thanh toán bắt đầu từ ngày 03/8/2017. Cổ tức bằng cổ phiếu được trả theo tỷ lệ thực hiện 35%.

**NLG: Trả cổ tức bằng tiền mặt và cổ phiếu theo tỷ lệ 12,45%**

NLG - CTCP Đầu tư Nam Long - Ngày 28/6 là ngày giao dịch không hưởng quyền nhận cổ tức đợt 2 năm 2016, ngày đăng ký cuối cùng là 29/6. Theo đó, cổ tức sẽ được trả bằng tiền mặt theo tỷ lệ 2,49%, thanh toán bắt đầu từ ngày 12/7/2017. Cổ tức bằng cổ phiếu được trả theo tỷ lệ thực hiện 9,96%.

**TỔNG QUAN TTCK QUỐC TẾ**

KHU VỰC	CHỈ SỐ	+/-	ĐIỂM
MỸ	Dow Jones	↓ -14.66	21,359.90
	Nasdaq	↓ -29.39	6,165.50
	S&P 500	↓ -5.46	2,432.46
CHÂU ÂU	FTSE 100	↓ -55.04	7,419.36
	DAX	↓ -114.14	12,691.81
CHÂU Á	CAC 40	↓ -26.41	5,216.88
	Nikkei 225	↑ 92.94	19,924.76
	Hang Seng	↓ -310.56	25,565.34
	Shanghai	↑ 1.99	3,132.67

(Nguồn: Vietstock.vn; Cafef.vn; ASEANSC tổng hợp;...)

(Cập nhật 17h20 ngày 16/06/2017)

**TIN KINH TẾ TRONG NƯỚC NỔI BẬT**
**Nguồn cung cao, phân bón giảm giá nhẹ**

Theo cơ quan quản lý giá, nguồn cung dồi dào trong khi nhu cầu thị trường thấp, giao dịch ít, thị trường trầm lắng đã tác động làm giá phân bón Urê tại hầu hết một số thị trường chính trên thế giới trong tháng 5/2017 giảm nhẹ, riêng tại Trung Quốc, giá phân bón Urê tăng nhẹ sau thời gian giảm. Chi tiết xin xem tại: <https://www.stockbiz.vn/News/2017/6/16/752458/nguon-cung-cao-phan-bon-giam-gia-nhe.aspx>

**Thị trường bán lẻ Việt Nam đang gia tăng sức hấp dẫn**

Báo cáo Chỉ số phát triển bán lẻ toàn cầu (GRDI) do Công ty Tư vấn A.T Kearney (Mỹ) công bố mới đây cho thấy, năm nay, Việt Nam đã tăng 5 bậc, xếp vị trí thứ 6 trong 30 thị trường bán lẻ hấp dẫn nhất thế giới. Chi tiết xin xem tại: <http://baocongthuong.com.vn/thi-truong-ban-le-viet-nam-dang-gia-tang-suc-hap-dan.html>

**Ngày 16/06: Tỷ giá trung tâm ở mức 22.410 đồng, tăng 5 đồng so với phiên trước**

Tỷ giá trung tâm ngày 16/6 được Ngân hàng Nhà nước công bố ở mức 22.410 đồng, tăng 5 đồng so với mức công bố sáng hôm qua. Với biên độ +/-3% đang được áp dụng, tỷ giá trần mà các ngân hàng được áp dụng hôm nay là 23.082 đồng và tỷ giá sàn là 21.738 đồng. Trong khi đó, giá USD tại các ngân hàng thương mại lại được điều chỉnh giảm. Cụ thể, Vietcombank hiện đang mua bán USD ở mức 22.650-22.720 đồng, giảm 15 đồng so với giá khảo sát sáng qua.

**Sáng ngày 16/06: Giá vàng SJC ở mức 36,23 - 36,43 triệu đồng/lượng**

Lúc 8h50 sáng nay (16/6), giá vàng miếng SJC niêm yết tại Công ty TNHH MTV Vàng bạc đá quý Sài Gòn - SJC ở mức 36,23-36,43 triệu đồng/lượng, không đổi so với giá khảo sát sáng qua. Cùng thời điểm, giá vàng giao ngay trên sàn Kitco đang được niêm yết ở mức 1253,1 USD, giảm 7 USD, tương đương 0,56% so với chốt phiên trước. Quy đổi theo tỷ giá tại Vietcombank, hiện giá vàng trong nước đang đắt hơn thế giới 1,59 triệu đồng/lượng, không đổi so với sáng qua.

**TIN QUỐC TẾ NỔI BẬT**
**Ngày 15/06: Chỉ số Dow Jones giảm 0.07%, xuống 21,359.9 điểm**

Kết thúc phiên giao dịch ngày thứ Năm, chỉ số Dow Jones hạ 14.66 điểm (tương đương 0.07%) xuống 21,359.9 điểm, chỉ số S&P 500 mất 5.46 điểm (tương đương 0.22%) còn 2,432.46 điểm và chỉ số Nasdaq Composite lùi 29.39 điểm (tương đương 0.47%) xuống 6,165.50 điểm. Số cổ phiếu giảm vượt số cổ phiếu tăng trên sàn New York theo tỷ lệ 1.63:1. Trên sàn Nasdaq, tỷ lệ này là 1.78:1.

**Ngày 15/06: Dầu thô giảm 0.6%, xuống 44.46 USD/thùng**

Kết thúc phiên giao dịch ngày thứ Năm, hợp đồng dầu thô ngọt nhẹ WTI giao tháng 7 trên sàn Nymex lùi 27 xu (tương đương 0.6%) xuống 44.46 USD/thùng sau khi lao dốc 3.7% ngày hôm trước. Hợp đồng này đã giảm 2 phiên liên tiếp xuống mức thấp nhất kể từ ngày 14/11/2017, dữ liệu từ FactSet cho thấy. Hợp đồng dầu Brent giao tháng 8 trên sàn London hạ 8 xu (tương đương 0.2%) xuống 46.92 USD/thùng.

**TỔNG HỢP DIỄN BIẾN THỊ TRƯỜNG**
**TỔNG QUAN THỊ TRƯỜNG - CHỈ SỐ VN-INDEX**

 Thay đổi (điểm) ↑ **+0,67/+0,09%**

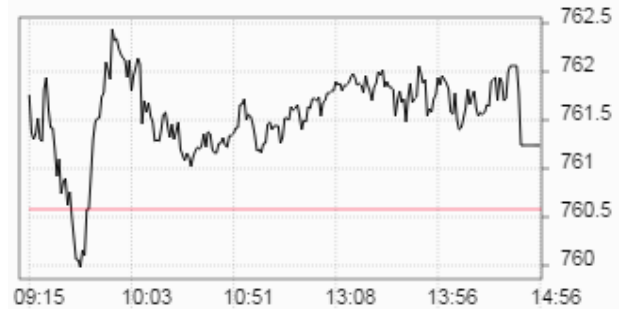
 Giá trị (điểm) ↑ **761.24**

 Khối lượng (cp) **221,694,151**

 Giá trị (tỷ đồng) **5,161.35**

 Số cp tăng giá ↑ **141**

 Số cp giảm giá ↓ **128**

 Số cp đứng giá → **64**
**DIỄN BIẾN THỊ TRƯỜNG - CHỈ SỐ VN-INDEX**


Mã	Mở	Đóng	Cao	Thấp	KL	Thay đổi
TCO	10.7	10.7	10.7	10.7	10	<span style="color: green;">↑</span> 7.0%
CTF	32.2	34.4	34.4	32.2	14,700	<span style="color: green;">↑</span> 7.0%
SMA	8	8.3	8.3	7.9	82,660	<span style="color: green;">↑</span> 7.0%
DAT	28.4	28.4	28.4	28.4	200	<span style="color: green;">↑</span> 7.0%
BTT	45.3	45.3	45.3	45.3	10	<span style="color: green;">↑</span> 7.0%

**TỔNG QUAN THỊ TRƯỜNG - CHỈ SỐ HNX-INDEX**

 Thay đổi (điểm) ↑ **+0,53/+0,55%**

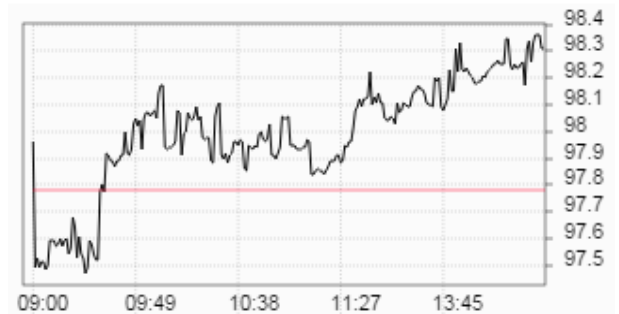
 Giá trị (điểm) ↑ **98.31**

 Khối lượng (cp) **57,941,833**

 Giá trị (tỷ đồng) **635.51**

 Số cp tăng giá ↑ **109**

 Số cp giảm giá ↓ **96**

 Số cp đứng giá → **179**
**DIỄN BIẾN THỊ TRƯỜNG - CHỈ SỐ HNX-INDEX**


Mã	Mở	Đóng	Cao	Thấp	KL	Thay đổi
VIE	4.4	4.4	4.4	4.4	200	<span style="color: green;">↑</span> 10.0%
VAT	5.4	5.5	5.5	4.9	224,600	<span style="color: green;">↑</span> 10.0%
PIC	14.4	14.4	14.4	14.4	1,825	<span style="color: green;">↑</span> 9.9%
TV3	37.1	37.1	37.1	37.1	100	<span style="color: green;">↑</span> 9.8%
VXB	12.4	12.4	12.4	12.4	200	<span style="color: green;">↑</span> 9.7%

**TỔNG QUAN GD NĐTNN**

TỔNG KL (CỔ PHIẾU)	SÀN HCM	SÀN HN
MUA	41,639,814	2,759,913
BÁN	62,592,310	7,206,322
MUA - BÁN	-20,952,496	-4,446,409

**SÀN HCM và SÀN HN**

Ngày 16/06, khối ngoại bán ròng tổng cộng hơn 216,68 tỷ đồng trên cả hai sàn. Trên sàn HOSE, khối ngoại bán ròng gần 132,42 tỷ đồng. Trên sàn HNX, khối ngoại bán ròng gần 84,26 tỷ đồng.

(Nguồn: Vietstock.vn; Cafef.vn; ASEANSC tổng hợp;...)

Ngày 16/06/2017

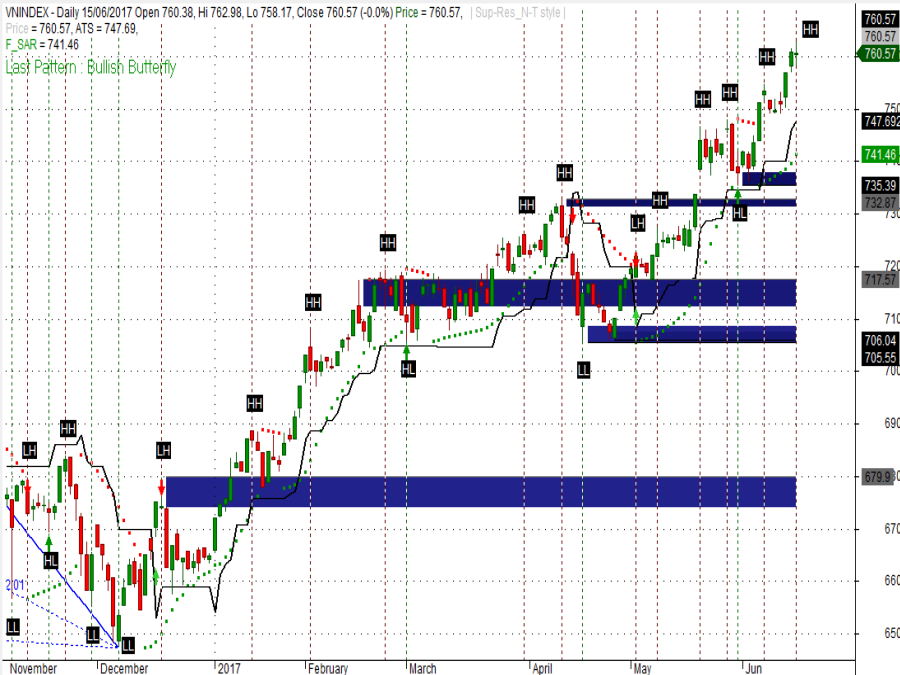
**TỈ LỆ ẢNH HƯỞNG ĐẾN CHỈ SỐ VN-INDEX**
**Vốn hóa thị trường (Ngày 15/06/2017): 1,852,145.00 tỷ đồng**
**Giá trị VN-INDEX (Ngày 15/06/2017): 760.57 điểm**
**Cập nhật ngày 16/06/2017**

Mã CK	Tỷ lệ ảnh hưởng	KL niêm yết	Giá tham chiếu	Giá khớp	+/-	%	KL khớp	Điểm ảnh hưởng
VNM	12.1%	1,451,453,429	153.8	153	-0.8	-0.5%	1,161,370	<b>-0.48</b>
VCB	7.7%	3,597,768,575	39.5	39.5	0.0	0.0%	2,708,280	<b>0.00</b>
SAB	6.9%	641,281,186	200	200.3	0.3	0.2%	13,430	<b>0.08</b>
VIC	6.0%	2,637,707,954	42.3	43	0.7	1.7%	3,660,640	<b>0.76</b>
GAS	5.9%	1,913,950,000	56.9	57.5	0.6	1.1%	613,830	<b>0.47</b>
PLX	4.4%	1,293,878,081	62.8	62.4	-0.4	-0.6%	369,590	<b>-0.21</b>
CTG	4.1%	3,723,404,556	20.45	20.4	-0.1	-0.2%	982,090	<b>-0.08</b>
BID	3.7%	3,418,715,334	19.8	19.75	-0.1	-0.3%	3,740,610	<b>-0.07</b>
MSN	2.7%	1,147,496,374	43.35	42.3	-1.1	-2.4%	2,488,690	<b>-0.49</b>
ROS	2.4%	430,000,000	104.3	97	-7.3	-7.0%	3,762,240	<b>-1.29</b>
BVH	2.2%	680,471,434	58.6	58.1	-0.5	-0.9%	2,053,690	<b>-0.14</b>
NVL	2.1%	589,369,234	67	68	1.0	1.5%	5,000,990	<b>0.24</b>
HPG	2.1%	1,264,255,417	30.3	30.85	0.6	1.8%	9,519,180	<b>0.29</b>
VJC	2.0%	300,000,000	126.5	127	0.5	0.4%	313,250	<b>0.06</b>
MBB	1.9%	1,712,740,909	20.1	20.2	0.1	0.5%	1,845,630	<b>0.07</b>
MWG	1.6%	307,901,854	95.7	95.2	-0.5	-0.5%	176,730	<b>-0.06</b>
FPT	1.3%	530,977,724	45.4	45.7	0.3	0.7%	603,990	<b>0.07</b>
STB	1.1%	1,485,215,716	13.75	13.9	0.2	1.1%	15,373,500	<b>0.09</b>
BHN	1.0%	231,800,000	79.1	79.5	0.4	0.5%	950	<b>0.04</b>
CTD	0.9%	77,050,000	216	217	1.0	0.5%	66,560	<b>0.03</b>

(Nguồn: ASEANSC tổng hợp, Cophieu68, HOSE)

## PHÂN TÍCH KỸ THUẬT

### VN-INDEX



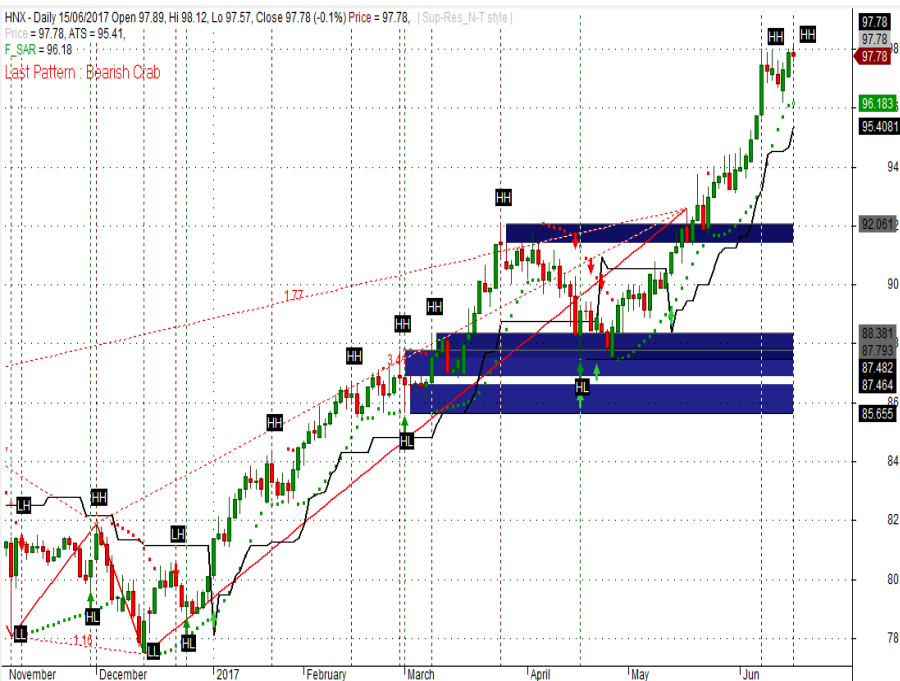
30% cash

70% stocks

Vùng mua: 750 - 755

Vùng chốt lời ngắn hạn: 760 - 765

### HNX-INDEX



30% cash

70% stocks

Vùng mua: 96.0 - 97.0

Vùng chốt lời ngắn hạn: 98.0 - 99.0

### Phân tích kỹ thuật

**Nhận định:** Dựa vào chuyển động của các chỉ báo kỹ thuật, chúng tôi cho rằng Vn-Index sẽ kiểm tra vùng kháng cự gần nhất tại 760 - 765 điểm.

**Khuyến nghị ngắn hạn:**

Trong kịch bản tiêu cực, vùng hỗ trợ gần của Vn-Index được dự báo nằm tại 750 - 755 điểm. Đây được xem là điểm mua vào tăng tỷ trọng cổ phiếu trong danh mục. Xem xét bán ra khi thủng ngưỡng hỗ trợ 750. Vùng hỗ trợ tiếp theo ở mức 740 - 745 điểm.

Trong kịch bản tích cực, chỉ số cho phản ứng hồi phục trở lại thì vùng 760 - 765 điểm sẽ đóng vai trò là vùng kháng cự gần, đồng thời là điểm bán giảm tỷ trọng cổ phiếu trong danh mục. Vùng kháng cự tiếp theo ở mức 770 - 775 điểm.

Tỷ trọng danh mục đề nghị: 30% cash/ 70% stocks.

#### Chỉ báo kỹ thuật

Trend	Momentum	Volatility
ADX	↑ ROC	↑ BBs →
MA	↑ RSI	↑ SD ↑
MACD	↑ Stochastic	↑ ATR →
PSAR	↑ %R	↑ Volume
Aroon	↑ MFI	↑ Volume ↑

### Phân tích kỹ thuật

**Nhận định:** Dựa vào chuyển động của các chỉ báo kỹ thuật, chúng tôi cho rằng Hnx-Index sẽ kiểm tra vùng kháng cự gần nhất tại 98.0 - 99.0 điểm.

**Khuyến nghị ngắn hạn:**

Trong kịch bản tiêu cực, vùng hỗ trợ gần của Hnx-Index được dự báo nằm tại 96.0 - 97.0 điểm. Đây được xem là điểm mua vào tăng tỷ trọng cổ phiếu trong danh mục. Xem xét bán ra khi thủng ngưỡng hỗ trợ 96.0. Vùng hỗ trợ tiếp theo ở mức 94.0 - 95.0.

Trong kịch bản tích cực, chỉ số cho phản ứng hồi phục trở lại thì vùng 98.0 - 99.0 điểm sẽ đóng vai trò là vùng kháng cự gần, đồng thời là điểm bán giảm tỷ trọng cổ phiếu trong danh mục. Vùng kháng cự tiếp theo ở mức 100.0 - 101.0 điểm.

Tỷ trọng danh mục đề nghị: 30% cash/ 70% stocks.

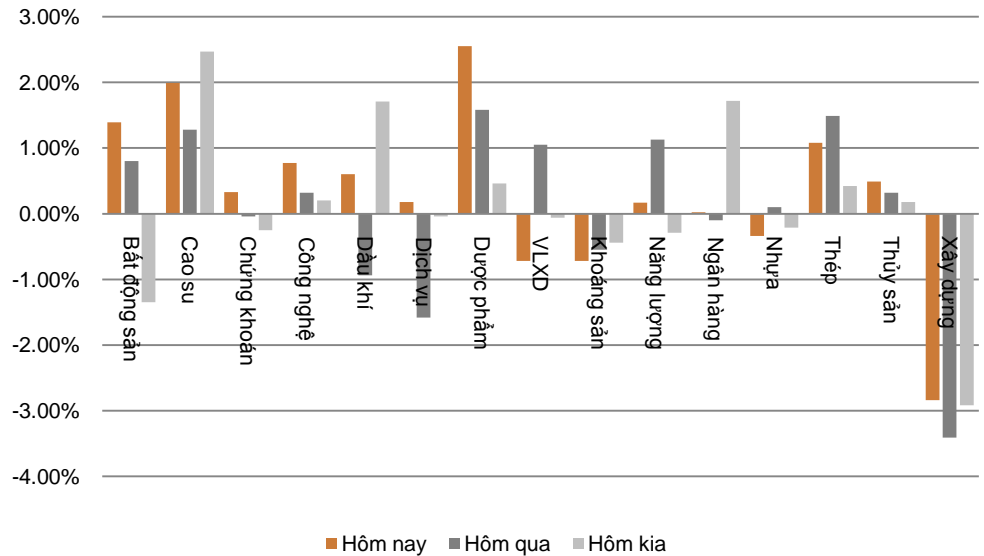
#### Chỉ báo kỹ thuật

Trend	Momentum	Volatility
ADX	↑ ROC	→ BBs →
MA	↑ RSI	↑ SD ↑
MACD	↑ Stochastic	↑ ATR →
PSAR	↑ %R	↑ Volume
Aroon	↑ MFI	→ Volume →

Ngày 16/06/2017

**DIỄN BIẾN CHỈ SỐ NGÀNH**

Ngành	Thay đổi
Bất động sản	↑ 1.39%
Cao su	↑ 1.99%
Chứng khoán	↑ 0.33%
Công nghệ	↑ 0.77%
Dầu khí	↑ 0.60%
Dịch vụ	↑ 0.18%
Dược phẩm	↑ 2.55%
Vật liệu xây dựng	↓ -0.72%
Khoáng sản	↓ -0.72%
Năng lượng	↑ 0.17%
Ngân hàng	↑ 0.02%
Nhựa	↓ -0.34%
Thép	↑ 1.08%
Thủy sản	↑ 0.49%
Xây dựng	↓ -2.84%

**BIỂU ĐỒ NGÀNH**

**CHI TIẾT NGÀNH**

Ngành	Mã chứng khoán	Giá tham chiếu	Giá khớp	+/-	%	KLGD
<b>Bất động sản</b>	VIC	42.3	43	↑ 0.7	↑ 1.7%	3,660,640
	NVL	67	68	↑ 1.0	↑ 1.5%	5,000,990
	SDI	39.8	39.6	↓ -0.2	↓ -0.5%	23,200
	REE	34.9	35.8	↑ 0.9	↑ 2.6%	1,222,090
	KBC	16.2	16.2	→ 0.0	→ 0.0%	2,438,840
<b>Cao su</b>	HNG	10.35	10.65	↑ 0.3	↑ 2.9%	1,988,450
	DRC	33	33.7	↑ 0.7	↑ 2.1%	858,240
	PHR	34.1	34.3	↑ 0.2	↑ 0.6%	336,940
	CSM	20.7	20.85	↑ 0.2	↑ 0.7%	1,141,520
<b>Dược phẩm</b>	DPR	46	46.2	↑ 0.2	↑ 0.4%	77,030
	DHG	126.4	129	↑ 2.6	↑ 2.1%	156,210
	TRA	120.1	125	↑ 4.9	↑ 4.1%	34,040
	DMC	119.5	123	↑ 3.5	↑ 2.9%	26,150
	IMP	58.5	62.5	↑ 4.0	↑ 6.8%	158,710
	DGC	32.8	33	↑ 0.2	↑ 0.6%	33,480
	DGL	32.5	35.2	↑ 2.7	↑ 8.3%	400

(Cập nhật 17h20 ngày 16/06/2017)

Ngày 16/06/2017

**ĐẦU TƯ THEO NHÓM NGÀNH**

Ngành	Lợi nhuận 1 tuần	Lợi nhuận 1 tháng	Lợi nhuận 1 quý	Lợi nhuận 1 năm	Chi tiết
Xi măng	↓ -5.26%	↓ -3.17%	↑ 8.13%	↑ 5.44%	Cổ phiếu nổi bật: HT1, BCC...
Xây dựng và xây lấp	↓ -0.67%	↓ -4.06%	↑ 8.08%	↑ 67.33%	Cổ phiếu nổi bật: CTD, PXS, VCG, VNE...
Vận tải	↓ -2.49%	↓ -5.00%	↑ 10.60%	↑ 25.65%	Cổ phiếu nổi bật: GMD, PVT, VIP, VOS, VTO...
Dược phẩm	↓ -1.14%	↑ 5.29%	↑ 18.58%	↑ 57.28%	Cổ phiếu nổi bật: DCL, DHG, DMC, IMP...
Đường	↑ 2.89%	↑ 1.21%	↑ 7.06%	↑ 7.27%	Cổ phiếu nổi bật: BHS, LSS, SBT...
Chứng khoán	↓ -1.07%	↓ -2.42%	↑ 0.51%	↑ 10.00%	Cổ phiếu nổi bật: HCM, SSI, VND...
Ngân hàng	↓ -2.85%	↓ -4.86%	↓ -1.53%	↑ 9.87%	Cổ phiếu nổi bật: BID, CTG, EIB, MBB, SHB, VCB...
Cảng biển	↓ -0.62%	↓ -4.30%	↑ 10.38%	↑ 20.65%	Cổ phiếu nổi bật: GMD, HAH, VSC...
Bất động sản	↓ -3.58%	↓ -2.67%	↓ -1.46%	↑ 12.09%	Cổ phiếu nổi bật: DIG, HBC, IJC, KBC, SCR, VIC...
Thép	↓ -3.15%	↑ 5.32%	↑ 6.53%	↑ 72.64%	Cổ phiếu nổi bật: HPG, HSG, TLH, VGS, VIS, NKG...
Sữa	↑ 1.26%	↑ 6.85%	↓ -42.94%	↑ 28.78%	Cổ phiếu nổi bật: HNM, VNM...
Phân bón	↑ 4.35%	↓ -1.72%	↑ 6.45%	↓ -15.02%	Cổ phiếu nổi bật: BFC, DCM, DPM, LAS...
Săm lốp	↓ -2.31%	↓ -13.13%	↓ -6.37%	↓ -14.59%	Cổ phiếu nổi bật: CSM, DRC, SRC...
Thủy sản	↓ -2.95%	↑ 1.84%	↓ -7.19%	↑ 11.54%	Cổ phiếu nổi bật: FMC, HVG, IDI, VHC...
Đệt may	↓ -3.50%	↓ -4.51%	↑ 18.96%	↓ -16.59%	Cổ phiếu nổi bật: STK, TCM, TNG...
Điện	↓ -0.79%	↓ -0.87%	↑ 2.49%	↑ 8.32%	Cổ phiếu nổi bật: BTP, PPC, VSH, NT2...
Dầu khí	↓ -1.79%	↓ -1.87%	↓ -6.93%	↑ 16.60%	Cổ phiếu nổi bật: GAS, PVC, PVD, PVS...
Bảo hiểm	↓ -2.40%	↓ -8.74%	↓ -9.66%	↑ 23.12%	Cổ phiếu nổi bật: BIC, BMI, BVH, PTI...
Khoáng sản	↑ 1.45%	↑ 0.21%	↑ 16.42%	↓ -60.98%	Cổ phiếu nổi bật: BGM, DHM, KSA, KSQ, LCM...
Nông nghiệp	↑ 1.64%	↑ 0.23%	↑ 66.85%	↑ 25.96%	Cổ phiếu nổi bật: HKB, HNG, TSC...

**Nhận định**

Ngành **Phân Bón** là ngành có mức **lợi nhuận tuần** lớn nhất **4.35%**. Ngành **Sữa** là ngành có mức **lợi nhuận tháng** lớn nhất **6.85%**. Ngành **Nông nghiệp** là ngành có mức **lợi nhuận quý** lớn nhất **66.85%**. Ngành **Thép** là ngành có mức **lợi nhuận năm** lớn nhất **72.64%**.

(Cập nhật ngày 20/04/2017)

Ngày 16/06/2017

**GIÁ CẢ HÀNG HÓA THẾ GIỚI**

Năng lượng	Giá hiện tại	Thay đổi				Thời gian cập nhật
		1 Ngày	1 Tuần	1 Tháng	1 Năm	
Crude Oil	44.7765 ↑	0.54% ↓	-2.27% ↓	-8.73% ↓	-6.65%	15/06/2017
Brent	47.3635 ↑	0.77% ↓	-1.63% ↓	-9.28% ↓	-3.67%	15/06/2017
Natural gas	3.0754 ↑	0.59% ↑	1.19% ↓	-3.66% ↑	17.24%	15/06/2017
Gasoline	1.4533 ↑	1.19% ↓	-3.19% ↓	-9.29% ↓	-3.42%	15/06/2017
Heating oil	1.429 ↑	0.94% ↓	-0.14% ↓	-6.80% ↓	-3.55%	15/06/2017
Ethanol	1.5728 ↓	-0.01% ↑	1.47% ↑	8.02% ↓	-6.16%	15/06/2017

Kim loại	Giá hiện tại	Thay đổi				Thời gian cập nhật
		1 Ngày	1 Tuần	1 Tháng	1 Năm	
Gold	1257.5649 ↑	0.10% ↓	-0.68% ↓	-0.25% ↓	-3.16%	15/06/2017
Silver	16.8152 ↑	0.52% ↓	-1.99% ↓	-0.18% ↓	-3.76%	15/06/2017
Platinum	917.74 ↓	-0.24% ↓	-1.69% ↓	-2.58% ↓	-5.18%	15/06/2017
Palladium	867.3 ↓	-0.31% ↑	1.68% ↑	9.30% ↑	63.18%	15/06/2017

Nông nghiệp	Giá hiện tại	Thay đổi				Thời gian cập nhật
		1 Ngày	1 Tuần	1 Tháng	1 Năm	
Tea	3.39 ↑	4.19% ↑	12.62% ↑	17.57% ↑	42.04%	15/06/2017
Cocoa	2026 ↓	-0.69% ↑	3.21% ↓	-0.39% ↓	-33.77%	15/06/2017
Corn	378.278 ↓	-0.13% ↓	-2.38% ↑	1.89% ↓	-13.53%	15/06/2017
Soybeans	939.5741 ↑	0.32% ↓	-0.21% ↓	-3.71% ↓	-18.97%	15/06/2017
Wheat	455.5792 ↑	0.61% ↑	2.20% ↑	6.68% ↓	-5.34%	15/06/2017
Cotton	72.54 ↑	0.88% ↓	-5.24% ↓	-10.80% ↑	14.60%	15/06/2017
Rice	11.4209 ↓	-0.57% ↑	0.85% ↑	4.64% ↑	0.94%	15/06/2017
Palm Oil	2639 ↓	-0.42% ↓	-1.16% ↓	-6.88% ↑	8.11%	15/06/2017
Cheese	1.619 →	0.00% ↑	0.12% ↑	4.93% ↑	11.58%	15/06/2017
Milk	16.34 ↑	0.18% ↑	0.37% ↑	4.54% ↑	23.60%	15/06/2017
Orange Juice	142.75 ↑	1.78% ↑	4.24% ↓	-0.42% ↓	-14.03%	15/06/2017
Coffee	125.8 ↑	0.20% ↓	-0.44% ↓	-2.67% ↓	-9.82%	15/06/2017
Lumber	365.5 ↓	-0.68% ↑	0.52% ↓	-1.67% ↑	21.11%	15/06/2017
Wool	1506 →	0.00% →	0.00% ↓	-4.04% ↑	15.91%	15/06/2017

Công nghiệp	Giá hiện tại	Thay đổi				Thời gian cập nhật
		1 Ngày	1 Tuần	1 Tháng	1 Năm	
Live Cattle	122.55 ↑	0.04% ↓	-6.63% ↑	0.08% ↑	4.99%	15/06/2017
Cobalt	56500 ↑	0.44% ↑	0.89% ↑	4.15% ↑	137.89%	15/06/2017
Lead	2072.25 ↑	0.10% ↓	-0.90% ↓	-4.40% ↑	21.29%	15/06/2017
Aluminum	1861.25 ↓	-0.94% ↓	-0.89% ↓	-1.77% ↑	17.48%	15/06/2017

(Nguồn: ASEANSC tổng hợp, tradingeconomics.com)

Ngày 16/06/2017

**DANH MỤC CỦA CANSLIM**
**CÁC KHUYẾN NGHỊ CÒN MỞ TRẠNG THÁI**

Mã CP	Mua Bán	Trạng thái	Giá mua/Bán	Giá hiện tại	Giá mục tiêu	Lãi lỗ tiềm năng	Lãi lỗ ghi nhận	Ngày mở TT	Ghi chú
* PGC	Mua	Mở	13.5	13.9	24.1	↑ 78.5%	↑ 3.0%	04/05/2017	
* PNJ	Mua	Mở	94.8	95.8	113.5	↑ 19.7%	↑ 1.1%	05/05/2017	Cổ tức 8%
* ACB	Mua	Mở	25.0	26.5	30.2	↑ 20.8%	↑ 6.0%	01/06/2017	
Trung bình:							↑ 3.3%		

**CÁC KHUYẾN NGHỊ ĐÃ ĐÓNG TRONG THÁNG**

Mã CP	Mua Bán	Trạng thái	Giá mua/Bán	Giá hiện tại	Giá mục tiêu	Lãi lỗ tiềm năng	Lãi lỗ ghi nhận	Ngày mở TT	Ngày đóng TT
AAA	Mua	Đóng	11.2	14.3	14.0	↑ 25.0%	↑ 27.7%	08/12/2015	12/01/2016
VHG	Mua	Đóng	4.5	6.3	10.5	↑ 133.3%	↑ 40.0%	26/01/2016	17/03/2016
VNM	Mua	Đóng	115.0	138.0	140.0	↑ 21.7%	↑ 20.0%	27/01/2016	17/03/2016
BTP	Mua	Đóng	11.4	15.8	15.3	↑ 34.2%	↑ 38.6%	16/02/2016	25/03/2016
INN	Mua	Đóng	36.0	49.8	49.0	↑ 36.1%	↑ 38.3%	19/01/2016	13/04/2016
KBC	Mua	Mở	13.1	15.0	15.5	↑ 18.3%	↑ 14.5%	26/04/2016	08/06/2016
BPC	Mua	Mở	12.4	17.5	20.0	↑ 61.3%	↑ 41.1%	20/01/2016	08/06/2016
PMC	Mua	Mở	49.0	60.7	72.4	↑ 47.8%	↑ 23.9%	26/04/2016	08/06/2016
* BCC	Mua	Mở	14.8	19.1	18.4	↑ 24.3%	↑ 29.1%	19/12/2016	20/02/2017
* HVT	Mua	Mở	19.5	27.8	25.0	↑ 28.2%	↑ 42.6%	19/12/2016	16/03/2017
* NLG	Mua	Mở	21.8	26.8	27.8	↑ 27.5%	↑ 22.7%	19/12/2016	16/03/2017
* VNM	Mua	Mở	124.6	151.7	150.0	↑ 20.4%	↑ 21.7%	20/12/2016	29/05/2017
Trung bình:							↑ 31.6%		

(Cập nhật ngày 13/06/2017)



Ngày 16/06/2017

**BÁO CÁO CÔNG TY (CÁC BÁO CÁO PHÁT HÀNH GẦN NHẤT)**

Tên công ty	Ngày phát hành	Khuyến nghị	Giá mục tiêu	Chi tiết
LIC	31/05/2017	Không đánh giá		N/A Tài xuống
VGC	25/05/2017	Mua [+41%]	24.100 đồng/cổ phiếu	Tài xuống
CTF	23/05/2017	Nắm giữ [+9%]	13.100 đồng/cổ phiếu	Tài xuống
CDN	22/05/2017	Mua [+29%]	30.800 đồng/cổ phiếu	Tài xuống
DP2	19/05/2017	Không đánh giá		N/A Tài xuống
DVN	18/05/2017	Mua [+282%]	39.700 đồng/cổ phiếu	Tài xuống
CSV	10/05/2017	Mua [+69%]	50.700 đồng/cổ phiếu	Tài xuống
TRC	09/05/2017	Nắm giữ [+8%]	31.700 đồng/cổ phiếu	Tài xuống
PGC	28/04/2017	Mua [+81%]	24.100 đồng/cổ phiếu	Tài xuống
TMT	21/04/2017	Nắm giữ [+3%]	13.300 đồng/cổ phiếu	Tài xuống
VTG	23/03/2017	Mua [+29%]	14.400 đồng/cổ phiếu	Tài xuống
DIG	23/03/2017	Nắm giữ [+0%]	9.100 đồng/cổ phiếu	Tài xuống
TMT	20/03/2017	Mua [+42%]	18.000 đồng/cổ phiếu	Tài xuống
CMC	20/03/2017	Mua [+160%]	13.500 đồng/cổ phiếu	Tài xuống
ONE	24/10/2016	Mua [+32%]	10.300 đồng/cổ phiếu	Tài xuống
KDH	06/06/2016	Nắm giữ [+4%]	24.500 đồng/cổ phiếu	Tài xuống
KBC	06/06/2016	Nắm giữ [+1%]	15.000 đồng/cổ phiếu	Tài xuống
VIC	06/06/2016	Nắm giữ [+4%]	56.000 đồng/cổ phiếu	Tài xuống
TLH	27/05/2016	Mua [+30%]	11.000 đồng/cổ phiếu	Tài xuống
VIS	27/05/2016	Nắm giữ [+6%]	11.000 đồng/cổ phiếu	Tài xuống
VGS	26/05/2016	Mua [+20%]	12.500 đồng/cổ phiếu	Tài xuống
NKG	26/05/2016	Mua [+17%]	19.000 đồng/cổ phiếu	Tài xuống
HSG	26/05/2016	Nắm giữ [+8%]	50.000 đồng/cổ phiếu	Tài xuống
HPG	25/05/2016	Nắm giữ [+8%]	36.000 đồng/cổ phiếu	Tài xuống
BID	23/05/2016	Nắm giữ [+5%]	20.000 đồng/cổ phiếu	Tài xuống

Khuyến nghị	Diễn giải
Kỳ vọng 12 tháng	
Mua	Nếu giá mục tiêu cao hơn giá thị trường trên 15%
Nắm giữ	Nếu giá mục tiêu so với giá thị trường từ -15% đến 15%
Bán	Nếu giá mục tiêu thấp hơn giá thị trường dưới -15%

 Vui lòng xem chi tiết tại: <https://www.aseansc.com.vn/trung-tam-phan-tich/bao-cao-cong-ty>

Ngày 16/06/2017

## BÁO CÁO CẬP NHẬT NGÀNH (CÁC BÁO CÁO PHÁT HÀNH GẦN NHẤT)

Tên báo cáo	Chi tiết
Báo cáo triển vọng ngành 2017 - ASEANSC	Tải xuống
Báo cáo cập nhật ngành Bất động sản – Tháng 6/2016	Tải xuống
Báo cáo cập nhật ngành Sản xuất thép – Tháng 6/2016	Tải xuống
Báo cáo cập nhật ngành Ngân hàng – Tháng 5/2016	Tải xuống
Báo cáo cập nhật ngành Dịch vụ du lịch – Tháng 5/2016	Tải xuống
Báo cáo cập nhật ngành Thủy sản – Tháng 4/2016	Tải xuống
Báo cáo cập nhật ngành Dược phẩm – Tháng 4/2016	Tải xuống
Báo cáo cập nhật ngành Khu công nghiệp – Tháng 3/2016	Tải xuống
Báo cáo cập nhật ngành Chứng khoán – Tháng 3/2016	Tải xuống
Báo cáo cập nhật ngành Cảng biển – Tháng 3/2016	Tải xuống
Báo cáo cập nhật ngành Cao su tự nhiên – Tháng 2/2016	Tải xuống
Báo cáo cập nhật ngành Nhiệt điện – Tháng 2/2016	Tải xuống
Báo cáo cập nhật ngành Xi măng – Tháng 2/2016	Tải xuống

Vui lòng xem chi tiết tại: <https://www.aseansc.com.vn/trung-tam-phan-tich/bao-cao-nganh>

Ngày 16/06/2017

**BÁO CÁO PHÂN TÍCH KỸ THUẬT (CÁC BÁO CÁO PHÁT HÀNH GẦN NHẤT)**

Tên báo cáo	Chi tiết
Báo cáo phân tích kỹ thuật – VIS, VHG, VIC, VIP (16/06/2017)	Tài xuống
Báo cáo phân tích kỹ thuật – VCG, VGS, VND, VKC (15/06/2017)	Tài xuống
Báo cáo phân tích kỹ thuật – TIG, TVS, VCB, VHC (14/06/2017)	Tài xuống
Báo cáo phân tích kỹ thuật – TCL, TCM, TDH, TSC (13/06/2017)	Tài xuống
Báo cáo phân tích kỹ thuật – SVC, SCR, VNS, TLH (12/06/2017)	Tài xuống
Báo cáo phân tích kỹ thuật – SHS, SRC, SJS, STB (09/06/2017)	Tài xuống
Báo cáo phân tích kỹ thuật – SHB, SSI, SFG, SFI (08/06/2017)	Tài xuống
Báo cáo phân tích kỹ thuật – S99, PVT, PVS, PXT (07/06/2017)	Tài xuống
Báo cáo phân tích kỹ thuật – REE, SAM, SBT, SHI (06/06/2017)	Tài xuống
Báo cáo phân tích kỹ thuật – PVE, PVX, PVC, PXS (05/06/2017)	Tài xuống
Báo cáo phân tích kỹ thuật – PPC, PVI, PTB, PVD (02/06/2017)	Tài xuống
Báo cáo phân tích kỹ thuật – PHR, PGD, PGS, PVS (01/06/2017)	Tài xuống
Báo cáo phân tích kỹ thuật – PAN, PET, PGC, QCG (31/05/2017)	Tài xuống
Báo cáo phân tích kỹ thuật – OPC, PAC, PDR, NT2 (30/05/2017)	Tài xuống
Báo cáo phân tích kỹ thuật – NLG, NBB, NCT, NKG (29/05/2017)	Tài xuống
Báo cáo phân tích kỹ thuật – MHC, MSN, MWG, NAF (07/04/2017)	Tài xuống
Báo cáo phân tích kỹ thuật – LIX, LM8, LSS, MBB (31/03/2017)	Tài xuống
Báo cáo phân tích kỹ thuật – LCG, LDG, LHG, BCC (30/03/2017)	Tài xuống
Báo cáo phân tích kỹ thuật – KDC, KDH, KMR, KLF (29/03/2017)	Tài xuống
Báo cáo phân tích kỹ thuật – IVS, ITA, ITD, KBC (28/03/2017)	Tài xuống
Báo cáo phân tích kỹ thuật – HT1, HTI, HVG, IDI (23/03/2017)	Tài xuống
Báo cáo phân tích kỹ thuật – HNG, HPG, HQC, HSG (16/03/2017)	Tài xuống
Báo cáo phân tích kỹ thuật – HBC, HCM, HDC, HHS (15/03/2017)	Tài xuống
Báo cáo phân tích kỹ thuật – HAG, HAH, HAI, HAR (14/03/2017)	Tài xuống
Báo cáo phân tích kỹ thuật – FMC, FPT, GAS, GMD (13/03/2017)	Tài xuống
Báo cáo phân tích kỹ thuật – EIB, ELC, FCM, FLC (10/03/2017)	Tài xuống
Báo cáo phân tích kỹ thuật – DPM, DQC, DRC, DXG (09/03/2017)	Tài xuống
Báo cáo phân tích kỹ thuật – DHM, DIC, DRH, DLG (08/03/2017)	Tài xuống
Báo cáo phân tích kỹ thuật – DCM, DCL, DCS, DIG (03/03/2017)	Tài xuống
Báo cáo phân tích kỹ thuật – DBC, EVE, FCN, FIT (02/03/2017)	Tài xuống
Báo cáo phân tích kỹ thuật – CSM, CCL, CNG, CLL (01/03/2017)	Tài xuống
Báo cáo phân tích kỹ thuật – CMG, CTD, CTG, CVT (28/02/2017)	Tài xuống
Báo cáo phân tích kỹ thuật – BMI, BVS, BVH, BTP (27/02/2017)	Tài xuống

 Vui lòng xem chi tiết tại: <https://www.aseansc.com.vn/trung-tam-phan-tich/bao-cao-phan-tich-ky-thuat>

Ngày 16/06/2017

**LỊCH SỰ KIỆN CHỨNG KHOÁN NỔI BẬT**

Ngày GDKHQ	Ngày ĐKCC	Ngày TH	Mã CK	Sàn	Nội dung sự kiện	Giá HT	Thay đổi
n/a	n/a	16/06/2017	VNG	HOSE	Niêm yết cổ phiếu bổ sung - 62,205,000 CP	11.3	-0.1 (-0.88%)
n/a	n/a	16/06/2017	PDR	HOSE	Niêm yết cổ phiếu bổ sung - 20,180,952 CP	25.9	-0.2 (-0.77%)
16/06/2017	19/06/2017	n/a	HPG	HOSE	Thực hiện quyền mua cổ phiếu phát hành thêm, tỷ lệ 5:1, giá 20.000 đồng/CP	32.35	0.7 (2.21%)
16/06/2017	19/06/2017	30/06/2017	EFI	UPCoM	Hợp ĐHCĐ thường niên năm 2017	n/a	n/a
16/06/2017	19/06/2017	30/06/2017	VC9	HNX	Trả cổ tức năm 2016 bằng tiền, 1,000 đồng/CP	10.9	0 (0%)
n/a	n/a	16/06/2017	DXG	HOSE	Giao dịch bổ sung - 32,862,291 CP	16.95	-0.05 (-0.29%)
16/06/2017	19/06/2017	04/07/2017	DL1	HNX	Hợp ĐHCĐ bất thường năm 2017	0.2 (1.13%)	0.2 (1.13%)
16/06/2017	19/06/2017	n/a	NDX	HNX	Trả cổ tức năm 2016 bằng cổ phiếu, tỷ lệ 10:1	12.1	-0.2 (-1.63%)
16/06/2017	19/06/2017	30/06/2017	NDX	HNX	Trả cổ tức năm 2016 bằng tiền, 500 đồng/CP	12.1	-0.2 (-1.63%)
16/06/2017	19/06/2017	30/08/2017	QNU	UPCoM	Trả cổ tức năm 2016 bằng tiền, 283 đồng/CP	n/a	n/a
n/a	n/a	16/06/2017	BSL	UPCoM	Giao dịch lần đầu - 45,000,000 CP	n/a	n/a
n/a	n/a	16/06/2017	BRR	UPCoM	Giao dịch lần đầu - 112,500,000 CP	n/a	n/a
16/06/2017	19/06/2017	n/a	MVC	UPCoM	Hợp ĐHCĐ thường niên năm 2017	n/a	n/a
n/a	n/a	19/06/2017	DNH	UPCoM	Giao dịch lần đầu - 422,400,000 CP	n/a	n/a
19/06/2017	20/06/2017	03/07/2017	RAT	UPCoM	Trả cổ tức năm 2016 bằng tiền, 900 đồng/CP	13.7	0 (0%)
19/06/2017	20/06/2017	20/07/2017	MDG	HOSE	Trả cổ tức năm 2016 bằng tiền, 500 đồng/CP	12	-0.8 (-6.25%)
19/06/2017	20/06/2017	05/07/2017	HU4	UPCoM	Trả cổ tức năm 2016 bằng tiền, 500 đồng/CP	13.8	0 (0%)
19/06/2017	20/06/2017	n/a	SRF	HOSE	Thưởng cổ phiếu, tỷ lệ 3:1	26.9	0 (0%)
19/06/2017	20/06/2017	29/06/2017	DDN	UPCoM	Trả cổ tức năm 2016 bằng tiền, 1,500 đồng/CP	17.5	-0.5 (-2.78%)
n/a	n/a	19/06/2017	SBT	HOSE	Giao dịch bổ sung - 4,559,338 CP	33.2	-0.4 (-1.19%)
n/a	n/a	19/06/2017	FTS	HOSE	Giao dịch bổ sung - 9,033,225 CP	12	0.25 (2.13%)
19/06/2017	20/06/2017	10/07/2017	PJT	HOSE	Trả cổ tức đợt 2/2016 bằng tiền, 800 đồng/CP	12.8	-0.55 (-4.12%)

(Cập nhật 17h20 ngày 16/06/2017)

**ĐIỀU KIỆN SỬ DỤNG BẢN TIN VÀ KHUYẾN CÁO**

Điều kiện sử dụng bản tin: Bản tin nhận định thị trường này được Công ty Cổ phần Chứng khoán ASEAN cung cấp cho một bộ phận khách hàng nhất định có mở tài khoản tại Công ty. Mọi sự cung cấp khi chưa được sự đồng ý của Công ty đều bị coi là vi phạm bản quyền.

Khuyến cáo: Nội dung trong bản tin này được Công ty Cổ phần Chứng khoán ASEAN tổng hợp và phân tích từ các nguồn thông tin đại chúng được xem là đáng tin cậy và chỉ đơn thuần phục vụ mục đích tham khảo. Công ty không chịu trách nhiệm với bất kỳ quyết định mua hay bán khi khách hàng sử dụng các thông tin trên.