

Ngày 19/06/2017

TỔNG HỢP THÔNG TIN TRONG NGÀY
THÔNG TIN DOANH NGHIỆP
VTV: Trả cổ tức bằng tiền mặt theo tỷ lệ 18%

VTV - CTCP Vicem Vật tư Vận tải Xi măng - Ngày 4/7 là ngày giao dịch không hưởng quyền nhận cổ tức đợt 2 năm 2016 và tạm ứng cổ tức năm 2017, ngày đăng ký cuối cùng là 5/7. Theo đó, cổ tức sẽ được trả tổng cộng 18% bằng tiền mặt (trong đó 2016 là 8%, tạm ứng 2017 là 10%), thanh toán bắt đầu từ ngày 28/7/2017.

HVT: Trả cổ tức bằng tiền mặt theo tỷ lệ 12%

HVT - CTCP Hóa chất Việt Trì - Ngày 28/6 là ngày giao dịch không hưởng quyền nhận cổ tức đợt cuối năm 2016, ngày đăng ký cuối cùng là 29/6. Theo đó, cổ tức sẽ được trả bằng tiền mặt theo tỷ lệ 12%, thanh toán bắt đầu từ ngày 12/7/2017.

TLG: Trả cổ tức bằng tiền mặt theo tỷ lệ 15%

TLG - CTCP Tập đoàn Thiên Long - Ngày 13/7 là ngày giao dịch không hưởng quyền nhận cổ tức đợt 2 năm 2016, ngày đăng ký cuối cùng là 14/7. Theo đó, cổ tức sẽ được trả bằng tiền mặt theo tỷ lệ 15%, thanh toán bắt đầu từ ngày 2/8/2017.

BSI: Trả cổ tức bằng cổ phiếu theo tỷ lệ 3,07%

BSI - CTCP Chứng khoán Ngân hàng BIDV - Ngày 27/6 là ngày giao dịch không hưởng quyền nhận cổ tức năm 2016, ngày đăng ký cuối cùng là 28/6. Theo đó, cổ tức sẽ được trả bằng cổ phiếu theo tỷ lệ 3,07% (người sở hữu 10.000 cổ phiếu được nhận 307 cổ phiếu mới), tương đương BSI sẽ phát hành thêm gần 2,77 triệu cổ phiếu mới trong đợt này.

TỔNG QUAN TTCK QUỐC TẾ

KHU VỰC	CHỈ SỐ	+/-	ĐIỂM
MỸ	Dow Jones	↑ 24.38	21,384.28
	Nasdaq	↓ -13.74	6,151.76
	S&P 500	↑ 0.69	2,433.15
CHÂU ÂU	FTSE 100	↑ 44.18	7,463.54
	DAX	↑ 60.92	12,752.73
CHÂU Á	CAC 40	↑ 46.43	5,263.31
	Nikkei 225	↑ 89.55	20,032.81
	Hang Seng	↑ 61.15	25,626.49
	Shanghai	↓ -9.62	3,122.86

(Nguồn: Vietstock.vn; Cafef.vn; ASEANSC tổng hợp;...)

(Cập nhật 17h20 ngày 19/06/2017)

TIN KINH TẾ TRONG NƯỚC NỔI BẬT
TP.HCM: Thu hút vốn FDI trong 6 tháng đầu năm đạt 2,15 tỷ USD, tăng gấp 2 lần cùng kỳ

Theo UBND TP.HCM, trong 6 tháng đầu năm 2017, Thành phố đã thu hút được 2,15 tỷ USD vốn đầu tư nước ngoài (FDI), tăng gấp 2 lần so với cùng kỳ năm 2016. Trong đó có 340 dự án đầu tư nước ngoài được cấp mới giấy chứng nhận đăng ký đầu tư với tổng vốn đầu tư gần 375 triệu USD. Mặt khác, có 91 dự án điều chỉnh tăng vốn với tổng vốn đầu tư hơn 346 triệu USD. Chi tiết xin xem tại: <https://www.stockbiz.vn/News/2017/6/19/752719/tp-hcm-thu-hut-von-fdi-trong-6-thang-dau-nam-dat-2-15-ty-usd-tang-gap-2-lan-cung-ky.aspx>

Thuế tài nguyên cao có phải là một sai lầm chính sách?

Theo báo cáo của nhóm công tác, ngành công nghiệp khai khoáng của Việt Nam hiện nay mới chỉ tập trung khai thác lớp khoáng sản trên bề mặt như than đá và một số tài nguyên có trữ lượng lớn như bô xít, quặng sắt. Có khoảng 10% số tài nguyên kim loại cơ bản và kim loại quý chưa từng được áp dụng phương pháp thăm dò có tính hệ thống với công nghệ hiện đại nhằm phát hiện các mỏ với trữ lượng lớn nằm sâu trong lòng đất. Chi tiết xin xem tại: <https://www.stockbiz.vn/News/2017/6/19/752698/thue-tai-nguyen-cao-co-phai-la-mot-sai-lam-chinh-sach.aspx>

Ngày 19/06: Tỷ giá trung tâm ở mức 22.417 đồng, tăng 7 đồng so với phiên trước

Tỷ giá trung tâm ngày 19/6 được Ngân hàng Nhà nước công bố ở mức 22.417 đồng, tăng 7 đồng so với mức công bố sáng thứ 7 tuần trước. Với biên độ +/-3% đang được áp dụng, tỷ giá trần mà các ngân hàng được áp dụng hôm nay là 23.090 đồng và tỷ giá sàn là 21.744 đồng. Trong khi đó, giá USD tại một số ngân hàng thương mại cũng được điều chỉnh tăng. Cụ thể, ba ngân hàng Vietcombank, Vietinbank và BIDV đang cùng mua bán USD ở mức 22.655-22.725 đồng.

Sáng ngày 19/06: Giá vàng SJC ở mức 36,25 - 36,33 triệu đồng/lượng

Lúc 8h15, giá vàng miếng SJC được Tập đoàn Vàng bạc đá quý DOJI giao dịch ở ngưỡng 36,25 - 36,33 triệu đồng một lượng. So với cuối tuần, giá mua vào tăng 10.000 đồng còn bán ra thì giảm đi 50.000 đồng. Chính sự điều chỉnh trái chiều này đã giúp biên độ mua bán thu hẹp còn quanh 80.000 đồng thay vì mức hơn 100.000 đồng trước đó. Với mức giá này, quy ra tiền Việt mỗi lượng vàng thể giới hiện tương đương 34,31 triệu đồng, đắt hơn giá bán ra trong nước khoảng 2 triệu đồng.

TIN QUỐC TẾ NỔI BẬT
Ngày 16/06: Chỉ số Dow Jones tăng 0.11%, lên 21,384.28 điểm

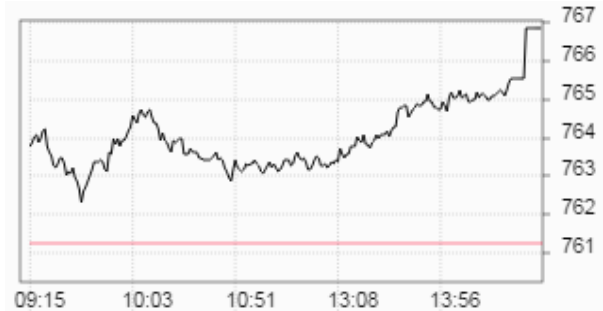
Kết thúc phiên giao dịch ngày thứ Sáu, chỉ số Dow Jones tiến 24.38 điểm (tương đương 0.11%) lên 21,384.28 điểm, chỉ số S&P 500 nhích 0.69 điểm (tương đương 0.03%) lên 2,433.15 điểm, trong khi chỉ số Nasdaq Composite hạ 13.74 điểm (tương đương 0.22%) xuống 6,151.76 điểm. Trong tuần qua, Dow Jones cộng 0.5%, Nasdaq Composite mất 1% còn S&P 500 hầu như không thay đổi.

Ngày 16/06: Dầu thô tăng 0.6%, lên 44.74 USD/thùng

Kết thúc phiên giao dịch ngày thứ Sáu, hợp đồng dầu thô ngọt nhẹ WTI giao tháng 7 trên sàn Nymex tiến 28 xu (tương đương 0.6%) lên 44.74 USD/thùng, nhưng vẫn sụt 2.4% trong tuần qua. Hợp đồng dầu Brent giao tháng 8 trên sàn London cộng 45 xu (tương đương 1%) lên 47.37 USD/thùng. Dù vậy, tuần qua, hợp đồng này vẫn giảm 1.6%. Cả 2 hợp đồng đều ghi nhận tuần lao dốc thứ 4 liên tiếp, đồng thời là chuỗi sụt giảm dài nhất kể từ tháng 8/2015.

TỔNG HỢP DIỄN BIẾN THỊ TRƯỜNG
TỔNG QUAN THỊ TRƯỜNG - CHỈ SỐ VN-INDEX

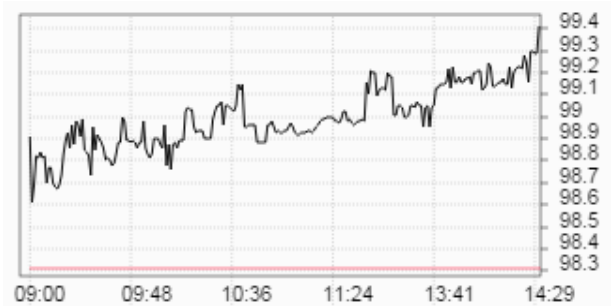
Thay đổi (điểm)	↑	+5,59/+0,73%
Giá trị (điểm)	↑	766.83
Khối lượng (cp)		199,976,892
Giá trị (tỷ đồng)		4,365.21
Số cp tăng giá	↑	159
Số cp giảm giá	↓	119
Số cp đứng giá	→	55

DIỄN BIẾN THỊ TRƯỜNG - CHỈ SỐ VN-INDEX


Mã	Mở	Đóng	Cao	Thấp	KL	Thay đổi
TCO	10.7	10.7	10.7	10.7	10	↑ 7.0%
CTF	32.2	34.4	34.4	32.2	14,700	↑ 7.0%
SMA	8	8.3	8.3	7.9	82,660	↑ 7.0%
DAT	28.4	28.4	28.4	28.4	200	↑ 7.0%
BTT	45.3	45.3	45.3	45.3	10	↑ 7.0%

TỔNG QUAN THỊ TRƯỜNG - CHỈ SỐ HNX-INDEX

Thay đổi (điểm)	↑	+1,10/+1,12%
Giá trị (điểm)	↑	99.41
Khối lượng (cp)		65,331,290
Giá trị (tỷ đồng)		721.39
Số cp tăng giá	↑	111
Số cp giảm giá	↓	88
Số cp đứng giá	→	175

DIỄN BIẾN THỊ TRƯỜNG - CHỈ SỐ HNX-INDEX


Mã	Mở	Đóng	Cao	Thấp	KL	Thay đổi
VIE	4.4	4.4	4.4	4.4	200	↑ 10.0%
VAT	5.4	5.5	5.5	4.9	224,600	↑ 10.0%
PIC	14.4	14.4	14.4	14.4	1,825	↑ 9.9%
TV3	37.1	37.1	37.1	37.1	100	↑ 9.8%
VXB	12.4	12.4	12.4	12.4	200	↑ 9.7%

TỔNG QUAN GD NĐTNN

TỔNG KL (CỔ PHIẾU)	SÀN HCM	SÀN HN
MUA	10,613,820	992,186
BÁN	10,827,427	1,763,603
MUA - BÁN	-213,607	-771,417

SÀN HCM và SÀN HN

Ngày 19/06, khối ngoại mua ròng tổng cộng hơn 94,04 tỷ đồng trên cả hai sàn. Trên sàn HOSE, khối ngoại mua ròng gần 111,20 tỷ đồng. Trên sàn HNX, khối ngoại bán ròng gần 17,16 tỷ đồng.

(Nguồn: Vietstock.vn; Cafef.vn; ASEANSC tổng hợp;...)

Ngày 19/06/2017

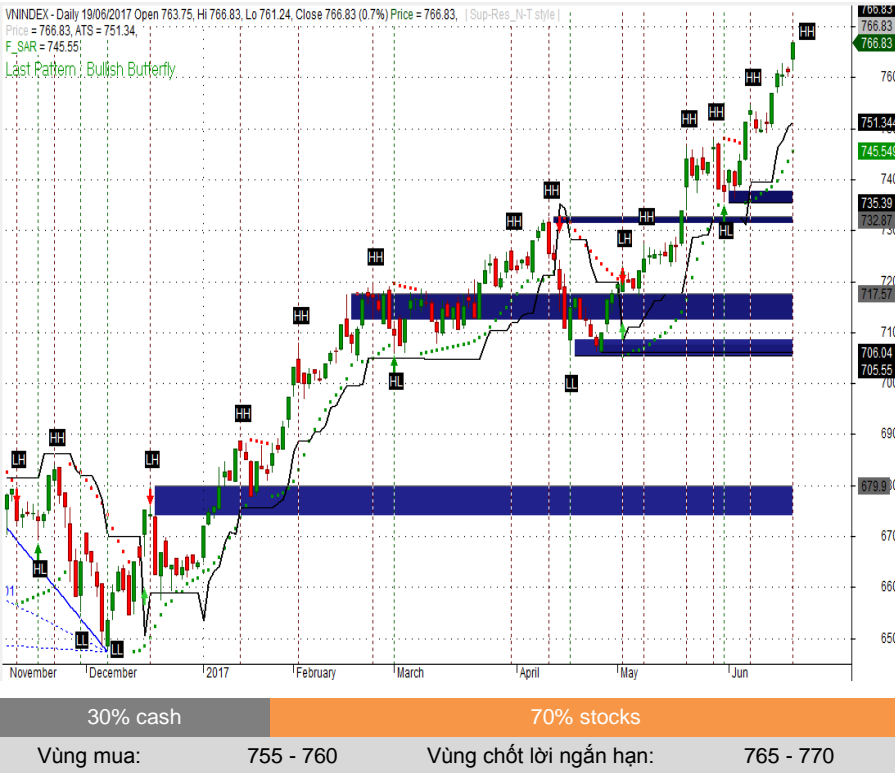
TỈ LỆ ẢNH HƯỞNG ĐẾN CHỈ SỐ VN-INDEX
Vốn hóa thị trường (Ngày 16/06/2017): 1,859,103.00 tỷ đồng
Giá trị VN-INDEX (Ngày 16/06/2017): 761.24 điểm
Cập nhật ngày 19/06/2017

Mã CK	Tỷ lệ ảnh hưởng	KL niêm yết	Giá tham chiếu	Giá khớp	+/-	%	KL khớp	Điểm ảnh hưởng
VNM	11.9%	1,451,453,429	153	154.4	1.4	0.9%	740,530	0.84
VCB	7.6%	3,597,768,575	39.5	39.7	0.2	0.5%	1,526,720	0.30
SAB	6.9%	641,281,186	200.3	201	0.7	0.4%	47,210	0.18
VIC	6.1%	2,637,707,954	43	43.1	0.1	0.2%	756,020	0.11
GAS	5.9%	1,913,950,000	57.5	58.2	0.7	1.2%	1,080,490	0.55
PLX	4.3%	1,293,878,081	62.4	63.8	1.4	2.2%	797,760	0.74
CTG	4.1%	3,723,404,556	20.4	20.7	0.3	1.5%	1,575,050	0.46
BID	3.6%	3,418,715,334	19.75	20	0.3	1.3%	4,812,540	0.35
MSN	2.6%	1,147,496,374	42.3	43.6	1.3	3.1%	667,880	0.61
ROS	2.2%	430,000,000	97	90.3	-6.7	-6.9%	1,997,890	-1.18
NVL	2.2%	589,369,234	68	68.4	0.4	0.6%	960,650	0.10
BVH	2.1%	680,471,434	58.1	59	0.9	1.6%	316,550	0.25
HPG	2.1%	1,264,255,417	30.85	30.5	-0.4	-1.1%	4,579,560	-0.18
VJC	2.0%	300,000,000	127	126.9	-0.1	-0.1%	272,510	-0.01
MBB	1.9%	1,712,740,909	20.2	20.75	0.6	2.7%	2,811,560	0.39
FPT	1.1%	461,723,054	45.7	46.3	0.6	1.3%	1,192,040	0.11
STB	1.1%	1,485,215,716	13.9	14.15	0.3	1.8%	6,721,540	0.15
BHN	1.0%	231,800,000	79.5	79.6	0.1	0.1%	610	0.01
CTD	0.9%	77,050,000	217	217	0.0	0.0%	113,010	0.00
EIB	0.8%	1,235,522,904	12.2	12.3	0.1	0.8%	588,620	0.05

(Nguồn: ASEANSC tổng hợp, Cophieu68, HOSE)

PHÂN TÍCH KỸ THUẬT

VN-INDEX



Phân tích kỹ thuật

Nhận định: Dựa vào chuyển động của các chỉ báo kỹ thuật, chúng tôi cho rằng Vn-Index sẽ kiểm tra vùng kháng cự gần nhất tại 765 - 770 điểm.

Khuyến nghị ngắn hạn:

Trong kịch bản tiêu cực, vùng hỗ trợ gần của Vn-Index được dự báo nằm tại 755 - 760 điểm. Đây được xem là điểm mua vào tăng tỷ trọng cổ phiếu trong danh mục. Xem xét bán ra khi thủng ngưỡng hỗ trợ 755. Vùng hỗ trợ tiếp theo ở mức 745 - 750 điểm.

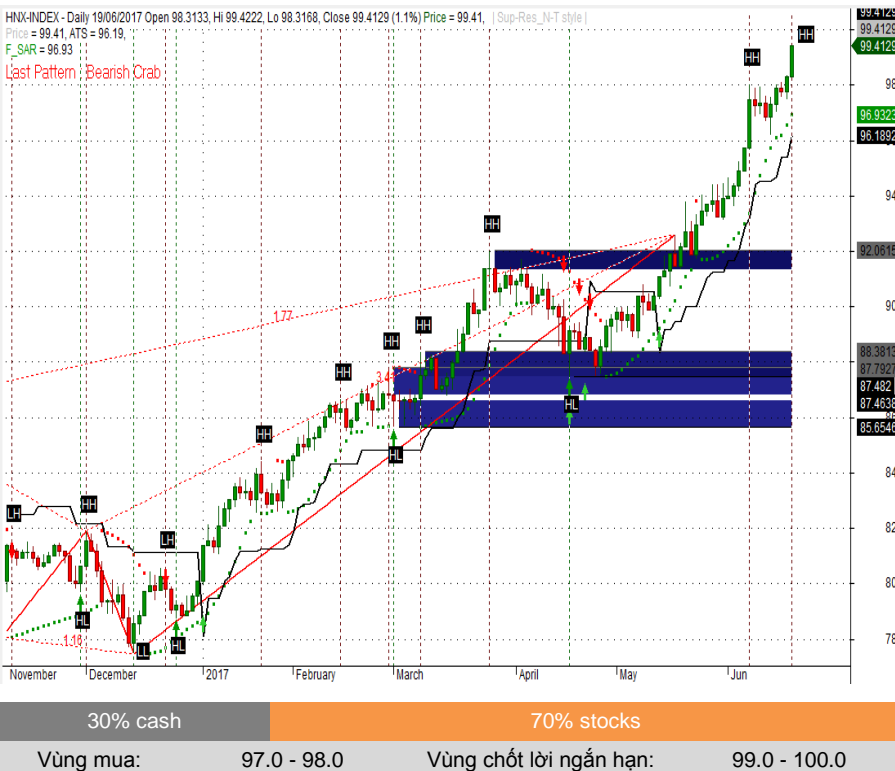
Trong kịch bản tích cực, vùng 765 - 770 điểm sẽ đóng vai trò là vùng kháng cự gần, đồng thời là điểm bán giảm tỷ trọng cổ phiếu trong danh mục. Vùng kháng cự tiếp theo ở mức 775 - 780 điểm.

Tỷ trọng danh mục đề nghị: 30% cash/ 70% stocks.

Chỉ báo kỹ thuật

Trend	Momentum	Volatility
ADX	↑ ROC	↑ BBs
MA	↑ RSI	↑ SD
MACD	↑ Stochastic	↑ ATR
PSAR	↑ %R	↑ Volume
Aroon	↑ MFI	↑ Volume

HNX-INDEX



Phân tích kỹ thuật

Nhận định: Dựa vào chuyển động của các chỉ báo kỹ thuật, chúng tôi cho rằng Hnx-Index sẽ kiểm tra vùng kháng cự gần nhất tại 99.0 - 100.0 điểm.

Khuyến nghị ngắn hạn:

Trong kịch bản tiêu cực, vùng hỗ trợ gần của Hnx-Index được dự báo nằm tại 97.0 - 98.0 điểm. Đây được xem là điểm mua vào tăng tỷ trọng cổ phiếu trong danh mục. Xem xét bán ra khi thủng ngưỡng hỗ trợ 97.0. Vùng hỗ trợ tiếp theo ở mức 95.0 - 96.0.

Trong kịch bản tích cực, vùng 99.0 - 100.0 điểm sẽ đóng vai trò là vùng kháng cự gần, đồng thời là điểm bán giảm tỷ trọng cổ phiếu trong danh mục. Vùng kháng cự tiếp theo ở mức 101.0 - 102.0 điểm.

Tỷ trọng danh mục đề nghị: 30% cash/ 70% stocks.

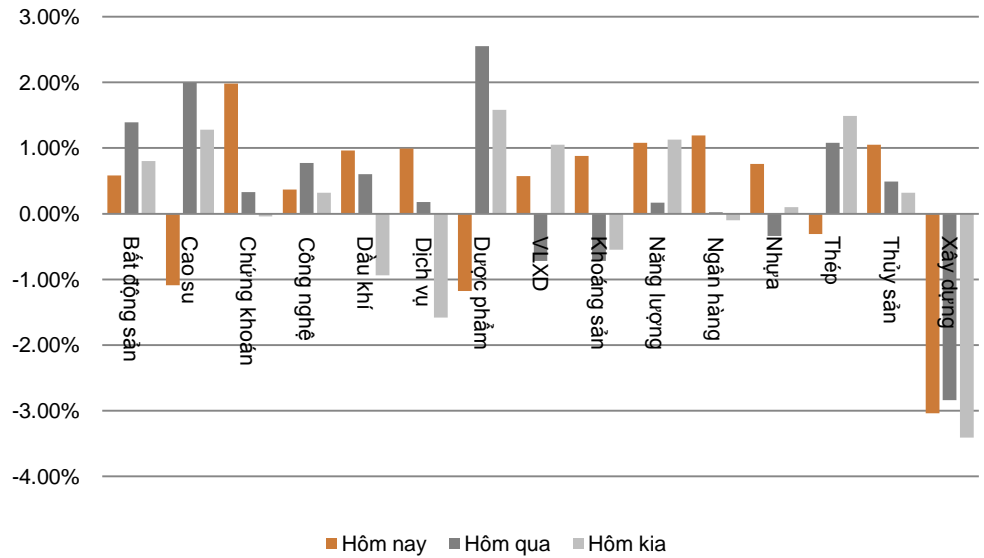
Chỉ báo kỹ thuật

Trend	Momentum	Volatility
ADX	↑ ROC	↑ BBs
MA	↑ RSI	↑ SD
MACD	↑ Stochastic	↑ ATR
PSAR	↑ %R	↑ Volume
Aroon	↑ MFI	↑ Volume

Ngày 19/06/2017

DIỄN BIẾN CHỈ SỐ NGÀNH

Ngành	Thay đổi
Bất động sản	↑ 0.58%
Cao su	↓ -1.09%
Chứng khoán	↑ 1.98%
Công nghệ	↑ 0.37%
Dầu khí	↑ 0.96%
Dịch vụ	↑ 0.99%
Dược phẩm	↓ -1.18%
Vật liệu xây dựng	↑ 0.57%
Khoáng sản	↑ 0.88%
Năng lượng	↑ 1.08%
Ngân hàng	↑ 1.19%
Nhựa	↑ 0.76%
Thép	↓ -0.31%
Thủy sản	↑ 1.05%
Xây dựng	↓ -3.04%

BIỂU ĐỒ NGÀNH

CHI TIẾT NGÀNH

Ngành	Mã chứng khoán	Giá tham chiếu	Giá khớp	+/-	%	KLGD
Chứng khoán	SSI	26.6	27.7	↑ 1.1	↑ 4.1%	6,069,550
	HCM	42.65	43.9	↑ 1.3	↑ 2.9%	1,183,070
	VND	21.3	21.3	→ 0.0	→ 0.0%	857,160
	SHS	13.7	13.7	→ 0.0	→ 0.0%	1,359,460
	BVS	18.3	18.5	↑ 0.2	↑ 1.1%	20,460
Năng lượng	DTK	14	14	→ 0.0	→ 0.0%	-
	NT2	28.6	29.2	↑ 0.6	↑ 2.1%	792,370
	PPC	18.9	20	↑ 1.1	↑ 5.8%	412,760
	PGD	52.5	51.9	↓ -0.6	↓ -1.1%	62,310
	HND	9	9	→ 0.0	→ 0.0%	-
Ngân hàng	VCB	39.5	39.7	↑ 0.2	↑ 0.5%	1,526,720
	CTG	20.4	20.7	↑ 0.3	↑ 1.5%	1,575,050
	BID	19.75	20	↑ 0.3	↑ 1.3%	4,812,540
	BVH	58.1	59	↑ 0.9	↑ 1.6%	316,550
	MBB	20.2	20.75	↑ 0.6	↑ 2.7%	2,811,560
	ACB	26.4	26.6	↑ 0.2	↑ 0.8%	2,509,470

(Cập nhật 17h20 ngày 19/06/2017)

Ngày 19/06/2017

ĐẦU TƯ THEO NHÓM NGÀNH

Ngành	Lợi nhuận 1 tuần	Lợi nhuận 1 tháng	Lợi nhuận 1 quý	Lợi nhuận 1 năm	Chi tiết
Xi măng	↓ -5.26%	↓ -3.17%	↑ 8.13%	↑ 5.44%	Cổ phiếu nổi bật: HT1, BCC...
Xây dựng và xây lấp	↓ -0.67%	↓ -4.06%	↑ 8.08%	↑ 67.33%	Cổ phiếu nổi bật: CTD, PXS, VCG, VNE...
Vận tải	↓ -2.49%	↓ -5.00%	↑ 10.60%	↑ 25.65%	Cổ phiếu nổi bật: GMD, PVT, VIP, VOS, VTO...
Dược phẩm	↓ -1.14%	↑ 5.29%	↑ 18.58%	↑ 57.28%	Cổ phiếu nổi bật: DCL, DHG, DMC, IMP...
Đường	↑ 2.89%	↑ 1.21%	↑ 7.06%	↑ 7.27%	Cổ phiếu nổi bật: BHS, LSS, SBT...
Chứng khoán	↓ -1.07%	↓ -2.42%	↑ 0.51%	↑ 10.00%	Cổ phiếu nổi bật: HCM, SSI, VND...
Ngân hàng	↓ -2.85%	↓ -4.86%	↓ -1.53%	↑ 9.87%	Cổ phiếu nổi bật: BID, CTG, EIB, MBB, SHB, VCB...
Cảng biển	↓ -0.62%	↓ -4.30%	↑ 10.38%	↑ 20.65%	Cổ phiếu nổi bật: GMD, HAH, VSC...
Bất động sản	↓ -3.58%	↓ -2.67%	↓ -1.46%	↑ 12.09%	Cổ phiếu nổi bật: DIG, HBC, IJC, KBC, SCR, VIC...
Thép	↓ -3.15%	↑ 5.32%	↑ 6.53%	↑ 72.64%	Cổ phiếu nổi bật: HPG, HSG, TLH, VGS, VIS, NKG...
Sữa	↑ 1.26%	↑ 6.85%	↓ -42.94%	↑ 28.78%	Cổ phiếu nổi bật: HNM, VNM...
Phân bón	↑ 4.35%	↓ -1.72%	↑ 6.45%	↓ -15.02%	Cổ phiếu nổi bật: BFC, DCM, DPM, LAS...
Săm lốp	↓ -2.31%	↓ -13.13%	↓ -6.37%	↓ -14.59%	Cổ phiếu nổi bật: CSM, DRC, SRC...
Thủy sản	↓ -2.95%	↑ 1.84%	↓ -7.19%	↑ 11.54%	Cổ phiếu nổi bật: FMC, HVG, IDI, VHC...
Đệt may	↓ -3.50%	↓ -4.51%	↑ 18.96%	↓ -16.59%	Cổ phiếu nổi bật: STK, TCM, TNG...
Điện	↓ -0.79%	↓ -0.87%	↑ 2.49%	↑ 8.32%	Cổ phiếu nổi bật: BTP, PPC, VSH, NT2...
Dầu khí	↓ -1.79%	↓ -1.87%	↓ -6.93%	↑ 16.60%	Cổ phiếu nổi bật: GAS, PVC, PVD, PVS...
Bảo hiểm	↓ -2.40%	↓ -8.74%	↓ -9.66%	↑ 23.12%	Cổ phiếu nổi bật: BIC, BMI, BVH, PTI...
Khoáng sản	↑ 1.45%	↑ 0.21%	↑ 16.42%	↓ -60.98%	Cổ phiếu nổi bật: BGM, DHM, KSA, KSQ, LCM...
Nông nghiệp	↑ 1.64%	↑ 0.23%	↑ 66.85%	↑ 25.96%	Cổ phiếu nổi bật: HKB, HNG, TSC...

Nhận định

Ngành **Phân Bón** là ngành có mức **lợi nhuận tuần** lớn nhất **4.35%**. Ngành **Sữa** là ngành có mức **lợi nhuận tháng** lớn nhất **6.85%**. Ngành **Nông nghiệp** là ngành có mức **lợi nhuận quý** lớn nhất **66.85%**. Ngành **Thép** là ngành có mức **lợi nhuận năm** lớn nhất **72.64%**.

(Cập nhật ngày 20/04/2017)

Ngày 19/06/2017

GIÁ CẢ HÀNG HÓA THẾ GIỚI

Năng lượng	Giá hiện tại	Thay đổi				Thời gian cập nhật
		1 Ngày	1 Tuần	1 Tháng	1 Năm	
Crude Oil	44.4501 ↓	-0.13% ↓	-3.54% ↓	-12.03% ↓	-9.97%	19/06/2017
Brent	47.2226 ↓	-0.10% ↓	-2.21% ↓	-12.21% ↓	-6.77%	19/06/2017
Natural gas	2.9479 ↓	-2.86% ↓	-2.52% ↓	-11.48% ↑	7.31%	19/06/2017
Gasoline	1.455 ↓	-0.02% ↓	-2.23% ↓	-12.50% ↓	-8.08%	19/06/2017
Heating oil	1.4233 ↓	-0.42% ↓	-0.15% ↓	-10.26% ↓	-6.82%	19/06/2017
Ethanol	1.5575 ↓	-0.86% ↑	1.47% ↑	5.95% ↓	-5.03%	19/06/2017

Kim loại	Giá hiện tại	Thay đổi				Thời gian cập nhật
		1 Ngày	1 Tuần	1 Tháng	1 Năm	
Gold	1252.4736 ↓	-0.22% ↓	-0.97% ↓	-0.58% ↓	-2.87%	19/06/2017
Silver	16.6602 ↑	0.28% ↓	-1.54% ↓	-2.69% ↓	-4.68%	19/06/2017
Platinum	927.2 ↑	0.29% ↓	-1.36% ↓	-1.99% ↓	-5.75%	19/06/2017
Palladium	872.95 ↑	1.39% ↓	-2.52% ↑	13.30% ↑	59.73%	19/06/2017

Nông nghiệp	Giá hiện tại	Thay đổi				Thời gian cập nhật
		1 Ngày	1 Tuần	1 Tháng	1 Năm	
Canola	514.20 ↑	0.02% ↓	-0.12% ↓	-2.21% ↑	3.07%	19/06/2017
Cocoa	1975 ↓	-2.52% ↓	-2.23% ↓	-3.85% ↓	-36.41%	19/06/2017
Corn	378.4449 ↓	-1.24% ↑	0.32% ↑	0.92% ↓	-10.16%	19/06/2017
Soybeans	943.4496 ↑	0.37% ↑	1.31% ↓	-1.36% ↓	-17.49%	19/06/2017
Wheat	461.1418 ↓	-0.75% ↑	6.25% ↑	6.19% ↓	-2.51%	19/06/2017
Cotton	72.79 ↑	1.27% ↓	-3.11% ↓	-7.14% ↑	13.05%	19/06/2017
Rice	11.4632 ↑	0.75% ↑	1.26% ↑	5.07% ↑	1.35%	19/06/2017
Palm Oil	2673 ↑	0.64% ↑	0.91% ↓	-7.83% ↑	9.41%	19/06/2017
Cheese	1.617 ↓	-0.12% →	0.00% ↑	4.80% ↑	11.52%	19/06/2017
Milk	16.33 ↓	-0.06% ↑	0.31% ↑	4.55% ↑	23.62%	19/06/2017
Orange Juice	141.75 ↓	-0.70% ↑	2.13% ↓	-0.11% ↓	-15.15%	19/06/2017
Coffee	128.75 ↑	2.34% ↓	-2.37% ↓	-6.54% ↓	-12.22%	19/06/2017
Lumber	363.4 ↓	-0.57% ↓	-0.27% ↓	-2.76% ↑	21.95%	19/06/2017
Sugar	13.59 ↑	0.89% ↓	-5.82% ↓	-17.55% ↓	-31.98%	19/06/2017

Công nghiệp	Giá hiện tại	Thay đổi				Thời gian cập nhật
		1 Ngày	1 Tuần	1 Tháng	1 Năm	
Live Cattle	121.5707 ↓	-0.57% ↓	-7.28% ↓	-0.61% ↑	4.26%	19/06/2017
Cobalt	56500 ↑	0.44% ↑	0.89% ↑	4.15% ↑	137.89%	19/06/2017
Lead	2072.25 ↑	0.10% ↓	-0.90% ↓	-4.40% ↑	21.29%	19/06/2017
Aluminum	1861.25 ↓	-0.94% ↓	-0.89% ↓	-1.77% ↑	17.48%	19/06/2017

(Nguồn: ASEANSC tổng hợp, tradingeconomics.com)

Ngày 19/06/2017

DANH MỤC CỦA CANSLIM
CÁC KHUYẾN NGHỊ CÒN MỞ TRẠNG THÁI

Mã CP	Mua Bán	Trạng thái	Giá mua/Bán	Giá hiện tại	Giá mục tiêu	Lãi lỗ tiềm năng	Lãi lỗ ghi nhận	Ngày mở TT	Ghi chú
* PGC	Mua	Mở	13.5	13.9	24.1	↑ 78.5%	↑ 3.0%	04/05/2017	
* PNJ	Mua	Mở	94.8	95.8	113.5	↑ 19.7%	↑ 1.1%	05/05/2017	Cổ tức 8%
* ACB	Mua	Mở	25.0	26.5	30.2	↑ 20.8%	↑ 6.0%	01/06/2017	
Trung bình:							↑ 3.3%		

CÁC KHUYẾN NGHỊ ĐÃ ĐÓNG TRONG THÁNG

Mã CP	Mua Bán	Trạng thái	Giá mua/Bán	Giá hiện tại	Giá mục tiêu	Lãi lỗ tiềm năng	Lãi lỗ ghi nhận	Ngày mở TT	Ngày đóng TT
AAA	Mua	Đóng	11.2	14.3	14.0	↑ 25.0%	↑ 27.7%	08/12/2015	12/01/2016
VHG	Mua	Đóng	4.5	6.3	10.5	↑ 133.3%	↑ 40.0%	26/01/2016	17/03/2016
VNM	Mua	Đóng	115.0	138.0	140.0	↑ 21.7%	↑ 20.0%	27/01/2016	17/03/2016
BTP	Mua	Đóng	11.4	15.8	15.3	↑ 34.2%	↑ 38.6%	16/02/2016	25/03/2016
INN	Mua	Đóng	36.0	49.8	49.0	↑ 36.1%	↑ 38.3%	19/01/2016	13/04/2016
KBC	Mua	Mở	13.1	15.0	15.5	↑ 18.3%	↑ 14.5%	26/04/2016	08/06/2016
BPC	Mua	Mở	12.4	17.5	20.0	↑ 61.3%	↑ 41.1%	20/01/2016	08/06/2016
PMC	Mua	Mở	49.0	60.7	72.4	↑ 47.8%	↑ 23.9%	26/04/2016	08/06/2016
* BCC	Mua	Mở	14.8	19.1	18.4	↑ 24.3%	↑ 29.1%	19/12/2016	20/02/2017
* HVT	Mua	Mở	19.5	27.8	25.0	↑ 28.2%	↑ 42.6%	19/12/2016	16/03/2017
* NLG	Mua	Mở	21.8	26.8	27.8	↑ 27.5%	↑ 22.7%	19/12/2016	16/03/2017
* VNM	Mua	Mở	124.6	151.7	150.0	↑ 20.4%	↑ 21.7%	20/12/2016	29/05/2017
Trung bình:							↑ 31.6%		

(Cập nhật ngày 13/06/2017)

Ngày 19/06/2017

BÁO CÁO CÔNG TY (CÁC BÁO CÁO PHÁT HÀNH GẦN NHẤT)

Tên công ty	Ngày phát hành	Khuyến nghị	Giá mục tiêu	Chi tiết
LIC	31/05/2017	Không đánh giá		N/A Tài xuống
VGC	25/05/2017	Mua [+41%]	24.100 đồng/cổ phiếu	Tài xuống
CTF	23/05/2017	Nắm giữ [+9%]	13.100 đồng/cổ phiếu	Tài xuống
CDN	22/05/2017	Mua [+29%]	30.800 đồng/cổ phiếu	Tài xuống
DP2	19/05/2017	Không đánh giá		N/A Tài xuống
DVN	18/05/2017	Mua [+282%]	39.700 đồng/cổ phiếu	Tài xuống
CSV	10/05/2017	Mua [+69%]	50.700 đồng/cổ phiếu	Tài xuống
TRC	09/05/2017	Nắm giữ [+8%]	31.700 đồng/cổ phiếu	Tài xuống
PGC	28/04/2017	Mua [+81%]	24.100 đồng/cổ phiếu	Tài xuống
TMT	21/04/2017	Nắm giữ [+3%]	13.300 đồng/cổ phiếu	Tài xuống
VTG	23/03/2017	Mua [+29%]	14.400 đồng/cổ phiếu	Tài xuống
DIG	23/03/2017	Nắm giữ [+0%]	9.100 đồng/cổ phiếu	Tài xuống
TMT	20/03/2017	Mua [+42%]	18.000 đồng/cổ phiếu	Tài xuống
CMC	20/03/2017	Mua [+160%]	13.500 đồng/cổ phiếu	Tài xuống
ONE	24/10/2016	Mua [+32%]	10.300 đồng/cổ phiếu	Tài xuống
KDH	06/06/2016	Nắm giữ [+4%]	24.500 đồng/cổ phiếu	Tài xuống
KBC	06/06/2016	Nắm giữ [+1%]	15.000 đồng/cổ phiếu	Tài xuống
VIC	06/06/2016	Nắm giữ [+4%]	56.000 đồng/cổ phiếu	Tài xuống
TLH	27/05/2016	Mua [+30%]	11.000 đồng/cổ phiếu	Tài xuống
VIS	27/05/2016	Nắm giữ [+6%]	11.000 đồng/cổ phiếu	Tài xuống
VGS	26/05/2016	Mua [+20%]	12.500 đồng/cổ phiếu	Tài xuống
NKG	26/05/2016	Mua [+17%]	19.000 đồng/cổ phiếu	Tài xuống
HSG	26/05/2016	Nắm giữ [+8%]	50.000 đồng/cổ phiếu	Tài xuống
HPG	25/05/2016	Nắm giữ [+8%]	36.000 đồng/cổ phiếu	Tài xuống
BID	23/05/2016	Nắm giữ [+5%]	20.000 đồng/cổ phiếu	Tài xuống

Khuyến nghị	Diễn giải
Kỳ vọng 12 tháng	
Mua	Nếu giá mục tiêu cao hơn giá thị trường trên 15%
Nắm giữ	Nếu giá mục tiêu so với giá thị trường từ -15% đến 15%
Bán	Nếu giá mục tiêu thấp hơn giá thị trường dưới -15%

 Vui lòng xem chi tiết tại: <https://www.aseansc.com.vn/trung-tam-phan-tich/bao-cao-cong-ty>

Ngày 19/06/2017

BÁO CÁO CẬP NHẬT NGÀNH (CÁC BÁO CÁO PHÁT HÀNH GẦN NHẤT)

Tên báo cáo	Chi tiết
Báo cáo triển vọng ngành 2017 - ASEANSC	Tải xuống
Báo cáo cập nhật ngành Bất động sản – Tháng 6/2016	Tải xuống
Báo cáo cập nhật ngành Sản xuất thép – Tháng 6/2016	Tải xuống
Báo cáo cập nhật ngành Ngân hàng – Tháng 5/2016	Tải xuống
Báo cáo cập nhật ngành Dịch vụ du lịch – Tháng 5/2016	Tải xuống
Báo cáo cập nhật ngành Thủy sản – Tháng 4/2016	Tải xuống
Báo cáo cập nhật ngành Dược phẩm – Tháng 4/2016	Tải xuống
Báo cáo cập nhật ngành Khu công nghiệp – Tháng 3/2016	Tải xuống
Báo cáo cập nhật ngành Chứng khoán – Tháng 3/2016	Tải xuống
Báo cáo cập nhật ngành Cảng biển – Tháng 3/2016	Tải xuống
Báo cáo cập nhật ngành Cao su tự nhiên – Tháng 2/2016	Tải xuống
Báo cáo cập nhật ngành Nhiệt điện – Tháng 2/2016	Tải xuống
Báo cáo cập nhật ngành Xi măng – Tháng 2/2016	Tải xuống

Vui lòng xem chi tiết tại: <https://www.aseansc.com.vn/trung-tam-phan-tich/bao-cao-nganh>

Ngày 19/06/2017

BÁO CÁO PHÂN TÍCH KỸ THUẬT (CÁC BÁO CÁO PHÁT HÀNH GẦN NHẤT)

Tên báo cáo	Chi tiết
Báo cáo phân tích kỹ thuật – VNE, VNM, VSC, VSH (19/06/2017)	Tài xuống
Báo cáo phân tích kỹ thuật – VIS, VHG, VIC, VIP (16/06/2017)	Tài xuống
Báo cáo phân tích kỹ thuật – VCG, VGS, VND, VKC (15/06/2017)	Tài xuống
Báo cáo phân tích kỹ thuật – TIG, TVS, VCB, VHC (14/06/2017)	Tài xuống
Báo cáo phân tích kỹ thuật – TCL, TCM, TDH, TSC (13/06/2017)	Tài xuống
Báo cáo phân tích kỹ thuật – SVC, SCR, VNS, TLH (12/06/2017)	Tài xuống
Báo cáo phân tích kỹ thuật – SHS, SRC, SJS, STB (09/06/2017)	Tài xuống
Báo cáo phân tích kỹ thuật – SHB, SSI, SFG, SFI (08/06/2017)	Tài xuống
Báo cáo phân tích kỹ thuật – S99, PVT, PVS, PXT (07/06/2017)	Tài xuống
Báo cáo phân tích kỹ thuật – REE, SAM, SBT, SHI (06/06/2017)	Tài xuống
Báo cáo phân tích kỹ thuật – PVE, PVX, PVC, PXS (05/06/2017)	Tài xuống
Báo cáo phân tích kỹ thuật – PPC, PVI, PTB, PVD (02/06/2017)	Tài xuống
Báo cáo phân tích kỹ thuật – PHR, PGD, PGS, PVS (01/06/2017)	Tài xuống
Báo cáo phân tích kỹ thuật – PAN, PET, PGC, QCG (31/05/2017)	Tài xuống
Báo cáo phân tích kỹ thuật – OPC, PAC, PDR, NT2 (30/05/2017)	Tài xuống
Báo cáo phân tích kỹ thuật – NLG, NBB, NCT, NKG (29/05/2017)	Tài xuống
Báo cáo phân tích kỹ thuật – MHC, MSN, MWG, NAF (07/04/2017)	Tài xuống
Báo cáo phân tích kỹ thuật – LIX, LM8, LSS, MBB (31/03/2017)	Tài xuống
Báo cáo phân tích kỹ thuật – LCG, LDG, LHG, BCC (30/03/2017)	Tài xuống
Báo cáo phân tích kỹ thuật – KDC, KDH, KMR, KLF (29/03/2017)	Tài xuống
Báo cáo phân tích kỹ thuật – IVS, ITA, ITD, KBC (28/03/2017)	Tài xuống
Báo cáo phân tích kỹ thuật – HT1, HTI, HVG, IDI (23/03/2017)	Tài xuống
Báo cáo phân tích kỹ thuật – HNG, HPG, HQC, HSG (16/03/2017)	Tài xuống
Báo cáo phân tích kỹ thuật – HBC, HCM, HDC, HHS (15/03/2017)	Tài xuống
Báo cáo phân tích kỹ thuật – HAG, HAH, HAI, HAR (14/03/2017)	Tài xuống
Báo cáo phân tích kỹ thuật – FMC, FPT, GAS, GMD (13/03/2017)	Tài xuống
Báo cáo phân tích kỹ thuật – EIB, ELC, FCM, FLC (10/03/2017)	Tài xuống
Báo cáo phân tích kỹ thuật – DPM, DQC, DRC, DXG (09/03/2017)	Tài xuống
Báo cáo phân tích kỹ thuật – DHM, DIC, DRH, DLG (08/03/2017)	Tài xuống
Báo cáo phân tích kỹ thuật – DCM, DCL, DCS, DIG (03/03/2017)	Tài xuống
Báo cáo phân tích kỹ thuật – DBC, EVE, FCN, FIT (02/03/2017)	Tài xuống
Báo cáo phân tích kỹ thuật – CSM, CCL, CNG, CLL (01/03/2017)	Tài xuống
Báo cáo phân tích kỹ thuật – CMG, CTD, CTG, CVT (28/02/2017)	Tài xuống

 Vui lòng xem chi tiết tại: <https://www.aseansc.com.vn/trung-tam-phan-tich/bao-cao-phan-tich-ky-thuat>

Ngày 19/06/2017

LỊCH SỰ KIỆN CHỨNG KHOÁN NỔI BẬT

Ngày GDKHQ	Ngày ĐKCC	Ngày TH	Mã CK	Sàn	Nội dung sự kiện	Giá HT	Thay đổi
19/06/2017	20/06/2017	n/a	VNG	HOSE	Lấy ý kiến CĐ bằng VB	12	0.75 (6.67%)
n/a	n/a	19/06/2017	RGC	UPCoM	Giao dịch lần đầu - 89,123,600 CP	n/a	n/a
n/a	n/a	19/06/2017	BHS	HOSE	Giao dịch bổ sung - 3,083,600 CP	20.6	0.4 (1.98%)
19/06/2017	20/06/2017	10/07/2017	PJT	HOSE	Trả cổ tức đợt 2/2016 bằng tiền, 800 đồng/CP	n/a	n/a
19/06/2017	20/06/2017	07/07/2017	TTP	UPCoM	Lấy ý kiến CĐ bằng VB	45.344	0 (0%)
19/06/2017	20/06/2017	18/07/2017	STP	HNX	Trả cổ tức năm 2016 bằng tiền, 500 đồng/CP	7.1	0 (0%)
n/a	n/a	19/06/2017	SBT	HOSE	Giao dịch bổ sung - 4,559,338 CP	0.6 (1.81%)	0.6 (1.81%)
n/a	n/a	19/06/2017	FTS	HOSE	Giao dịch bổ sung - 9,033,225 CP	12.55	0.55 (4.58%)
n/a	n/a	19/06/2017	TRA	HOSE	Niêm yết cổ phiếu bổ sung - 6,908,157 CP	125	4.9 (4.08%)
19/06/2017	20/06/2017	29/06/2017	DDN	UPCoM	Trả cổ tức năm 2016 bằng tiền, 1,500 đồng/CP	n/a	n/a
19/06/2017	20/06/2017	n/a	SRF	HOSE	Thưởng cổ phiếu, tỷ lệ 3:1	n/a	n/a
19/06/2017	20/06/2017	20/07/2017	MDG	HOSE	Trả cổ tức năm 2016 bằng tiền, 500 đồng/CP	12	0 (0%)
19/06/2017	20/06/2017	05/07/2017	HU4	UPCoM	Trả cổ tức năm 2016 bằng tiền, 500 đồng/CP	n/a	n/a
19/06/2017	20/06/2017	03/07/2017	RAT	UPCoM	Trả cổ tức năm 2016 bằng tiền, 900 đồng/CP	13.7	0 (0%)
n/a	n/a	19/06/2017	DNH	UPCoM	Giao dịch lần đầu - 422,400,000 CP	n/a	n/a
n/a	n/a	20/06/2017	HAH	HOSE	Giao dịch bổ sung - 11,311,586 CP	24	0.1 (0.42%)
n/a	n/a	20/06/2017	HQC	HOSE	Giao dịch bổ sung - 50,000,000 CP	13.8	0 (0%)
n/a	n/a	20/06/2017	PTO	UPCoM	Giao dịch lần đầu - 1,200,000 CP	n/a	0 (0%)
n/a	n/a	20/06/2017	TTJ	UPCoM	Giao dịch lần đầu - 3,000,000 CP	n/a	n/a
n/a	n/a	20/06/2017	CBS	UPCoM	Giao dịch lần đầu - 2,520,000 CP	n/a	n/a
n/a	n/a	20/06/2017	VTL	HNX	Giao dịch bổ sung - 1,350,000 CP	12.4	0 (0%)
20/06/2017	21/06/2017	n/a	TCM	HOSE	Trả cổ tức năm 2016 bằng cổ phiếu, tỷ lệ 5%	31.55	0.6 (1.94%)

(Cập nhật 17h20 ngày 19/06/2017)

ĐIỀU KIỆN SỬ DỤNG BẢN TIN VÀ KHUYẾN CÁO

Điều kiện sử dụng bản tin: Bản tin nhận định thị trường này được Công ty Cổ phần Chứng khoán ASEAN cung cấp cho một bộ phận khách hàng nhất định có mở tài khoản tại Công ty. Mọi sự cung cấp khi chưa được sự đồng ý của Công ty đều bị coi là vi phạm bản quyền.

Khuyến cáo: Nội dung trong bản tin này được Công ty Cổ phần Chứng khoán ASEAN tổng hợp và phân tích từ các nguồn thông tin đại chúng được xem là đáng tin cậy và chỉ đơn thuần phục vụ mục đích tham khảo. Công ty không chịu trách nhiệm với bất kỳ quyết định mua hay bán khi khách hàng sử dụng các thông tin trên.