

Ngày 20/06/2017

TỔNG HỢP THÔNG TIN TRONG NGÀY
THÔNG TIN DOANH NGHIỆP
AMD: Chủ tịch HĐQT đăng ký mua 5 triệu cp

AMD - CTCP Đầu tư và Khoáng sản AMD Group - Ông Nguyễn Tiến Đức, Chủ tịch HĐQT đăng ký mua vào 5 triệu cổ phiếu AMD từ ngày 22/6 đến 21/7 theo phương thức khớp lệnh. Dự kiến giao dịch thành công, ông Đức sẽ nâng sở hữu tại AMD từ 2,7 triệu cổ phiếu, tỷ lệ 4,16% lên 7,7 triệu cổ phiếu, tỷ lệ 11,87%.

ROS: em gái Chủ tịch HĐQT đăng ký mua 1 triệu cp

ROS - CTCP FLC Faros - Bà Trịnh Thị Thúy Nga, em gái Chủ tịch HĐQT, đăng ký mua 1 triệu cp. Trước giao dịch bà Nga không sở hữu cổ phiếu nào. Giao dịch dự kiến thực hiện từ 22/6 đến 21/7/2017.

PVR: Phó TGD đăng ký mua 4.350.000 cp

PVR - CTCP Kinh doanh dịch vụ cao cấp dầu khí Việt Nam - Bà Khúc Thị Thanh Huyền, Phó TGD, đăng ký mua 4.350.000 cp. Trước giao dịch bà Huyền sở hữu 2.539.400 cp (tỷ lệ 4,89%). Giao dịch dự kiến thực hiện từ 20/6 đến 30/6/2017.

BHS: Phó TGD đăng ký bán 100.000 cổ phiếu

BHS - CTCP Đường Biên Hòa - Từ ngày 22/06 - 21/07/2017, Phó TGD Nguyễn Thành Khiêm đăng ký bán 100.000 cổ phiếu, giảm tỷ lệ nắm giữ về 140.120 cổ phiếu. Giao dịch được thực hiện thông qua phương thức khớp lệnh hoặc thỏa thuận, nhằm mục đích giải quyết nhu cầu tài chính cá nhân.

TỔNG QUAN TTCK QUỐC TẾ

KHU VỰC	CHỈ SỐ	+/-	ĐIỂM	
MỸ	Dow Jones	↑	144.71	21,528.99
	Nasdaq	↑	87.25	6,239.01
	S&P 500	↑	20.31	2,453.46
CHÂU ÂU	FTSE 100	↑	60.27	7,523.81
	DAX	↑	136.22	12,888.95
	CAC 40	↑	47.41	5,310.72
CHÂU Á	Nikkei 225	↑	216.96	20,284.71
	Hang Seng	↑	298.06	25,924.55
	Shanghai	↑	21.85	3,145.02

(Nguồn: Vietstock.vn; Cafef.vn; ASEANSC tổng hợp;...)

(Cập nhật 17h20 ngày 20/06/2017)

TIN KINH TẾ TRONG NƯỚC NỔI BẬT
Xuất khẩu than đá cao kỷ lục từ năm 2010 đến nay

Trong 5 tháng đầu năm, kim ngạch xuất khẩu nhóm hàng nhiên liệu - khoáng sản tăng trưởng cao nhất trong các nhóm hàng, báo chính phủ dẫn thông tin từ Bộ trưởng, Chủ nhiệm VPCP Mai Tiến Dũng cho biết trong buổi kiểm tra Tập đoàn công nghiệp Than-Khoáng sản Việt Nam (TKV). Riêng nhóm than đá xuất khẩu tới 877.000 tấn trong 5 tháng đầu năm, gấp hơn ba lần so với cùng kỳ năm trước. Đây cũng là một kỷ lục từ năm 2010 đến nay. Chi tiết xin xem tại: <http://nhipcaudautu.vn/kinh-te/xuat-khau-than-da-cao-ky-luc-tu-nam-2010-den-nay-3319306/>

Tồn kho bất động sản giảm mạnh, nhưng mối lo vẫn lớn

Thống kê từ Cục Quản lý nhà và thị trường bất động sản (Bộ Xây dựng) cho thấy, đến cuối tháng 5/2017, tổng giá trị tồn kho bất động sản trên toàn quốc còn khoảng 27.894 tỷ đồng. Dù giảm mạnh so với thời đỉnh cao, nhưng nhiều chuyên gia kinh tế và doanh nghiệp bất động sản vẫn nặng mối lo con số này có thể tăng lên bất cứ lúc nào. Chi tiết xin xem tại: <http://baodauthau.vn/bat-dong-san/ton-kho-bat-dong-san-giam-manh-nhung-moi-lo-van-lon-43387.html>

Ngày 20/06: Tỷ giá trung tâm ở mức 22.422 đồng, tăng 5 đồng so với phiên trước

Tỷ giá trung tâm ngày 20/6 được Ngân hàng Nhà nước công bố ở mức 22.422 đồng, tăng thêm 5 đồng so với mức công bố sáng qua. Đây là phiên thứ hai liên tiếp tỷ giá này được điều chỉnh tăng. Với biên độ +/-3% đang được áp dụng, tỷ giá trần mà các ngân hàng được áp dụng hôm nay là 23.095 đồng và tỷ giá sàn là 21.749 đồng. Trong khi đó, giá USD tại các ngân hàng thương mại cũng được điều chỉnh tăng mạnh. Cụ thể, Vietcombank và Vietinbank đang cùng mua bán USD ở mức 22.690-22.760 đồng, tăng 35 đồng ở cả hai chiều so với giá khảo sát sáng qua.

Sáng ngày 20/06: Giá vàng SJC ở mức 36,19 - 36,27 triệu đồng/lượng

Đến 9h sáng nay, Tập đoàn DOJI mua vào vàng miếng SJC 36,19 triệu đồng một lượng, giảm 50.000 đồng so với hôm qua. Giá bán ra giảm tới 110.000 đồng, xuống 36,27 triệu đồng. Giá vàng thế giới hiện ở đây 5 tuần - 1.243 USD một ounce, do đồng đôla mạnh lên và bất ổn quanh việc Anh đàm phán rời EU. Quy đổi ra tiền Việt, giá này tương đương 34,09 triệu đồng một lượng (chưa thuế, phí, gia công). Chênh lệch giữa hai thị trường vào khoảng 2,2 triệu đồng.

TIN QUỐC TẾ NỔI BẬT
Ngày 19/06: Chỉ số Dow Jones tăng 0.68%, lên 21,528.99 điểm

Kết thúc phiên giao dịch ngày thứ Hai, chỉ số Dow Jones cộng 144.71 điểm (tương đương 0.68%) lên 21,528.99 điểm, chỉ số S&P 500 tiến 20.31 điểm (tương đương 0.83%) lên 2,453.46 điểm và chỉ số Nasdaq Composite tăng 87.26 điểm (tương đương 1.42%) lên 6,239.01 điểm. Số cổ phiếu tăng vượt số cổ phiếu giảm trên sàn New York theo tỷ lệ 1.76:1. Trên sàn Nasdaq, tỷ lệ này là 2.01: 1.

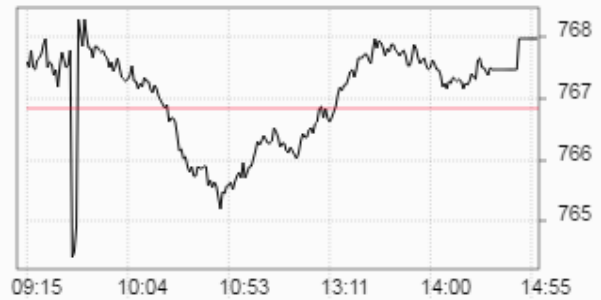
Ngày 19/06: Dầu thô giảm 1.2%, còn 44.20 USD/thùng

Kết thúc phiên giao dịch ngày thứ Hai, hợp đồng dầu thô ngọt nhẹ WTI giao tháng 7 trên sàn Nymex mất 54 xu (tương đương 1.2%) còn 44.20 USD/thùng, mức đóng cửa thấp nhất kể từ ngày 14/11/2016. Hợp đồng dầu Brent giao tháng 8 trên sàn London lùi 46 xu (tương đương 1%) xuống 46.91 USD/thùng.

Ngày 20/06/2017

TỔNG HỢP DIỄN BIẾN THỊ TRƯỜNG
TỔNG QUAN THỊ TRƯỜNG - CHỈ SỐ VN-INDEX

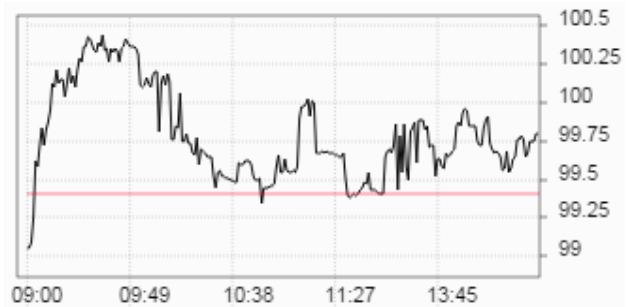
Thay đổi (điểm)	↑	+1,16/+0,15%
Giá trị (điểm)	↑	767.99
Khối lượng (cp)		229,106,939
Giá trị (tỷ đồng)		4,775.10
Số cp tăng giá	↑	142
Số cp giảm giá	↓	124
Số cp đứng giá	→	68

DIỄN BIẾN THỊ TRƯỜNG - CHỈ SỐ VN-INDEX


Mã	Mở	Đóng	Cao	Thấp	KL	Thay đổi
QCG	26.8	26.8	26.8	26.7	602,830	↑ 7.0%
SGT	9	9.6	9.6	8.6	84,260	↑ 7.0%
CCI	15.6	16.2	16.2	15.2	25,300	↑ 7.0%
HVX	4.6	4.6	4.6	4.6	15,120	↑ 6.9%
HAS	8.5	9.1	9.1	8.5	13,440	↑ 6.9%

TỔNG QUAN THỊ TRƯỜNG - CHỈ SỐ HNX-INDEX

Thay đổi (điểm)	↑	+0,38/+0,39%
Giá trị (điểm)	↑	99.80
Khối lượng (cp)		67,834,990
Giá trị (tỷ đồng)		755.61
Số cp tăng giá	↑	111
Số cp giảm giá	↓	88
Số cp đứng giá	→	166

DIỄN BIẾN THỊ TRƯỜNG - CHỈ SỐ HNX-INDEX


Mã	Mở	Đóng	Cao	Thấp	KL	Thay đổi
NGC	11	11	11	11	106	↑ 10.0%
VAT	6.3	6.6	6.6	6.1	167,700	↑ 10.0%
B82	3.2	3.3	3.3	3.2	200	↑ 10.0%
VLA	11.3	13.2	13.2	11.3	200	↑ 10.0%
MCO	2	2.2	2.2	2	44,400	↑ 10.0%

TỔNG QUAN GD NĐTNN

TỔNG KL (CỔ PHIẾU)	SÀN HCM	SÀN HN
MUA	11,182,460	976,140
BÁN	7,640,280	1,215,340
MUA - BÁN	3,542,180	-239,200

SÀN HCM và SÀN HN

Ngày 20/06, khối ngoại mua ròng tổng cộng hơn 67,05 tỷ đồng trên cả hai sàn. Trên sàn HOSE, khối ngoại mua ròng gần 65,75 tỷ đồng. Trên sàn HNX, khối ngoại mua ròng gần 1,31 tỷ đồng.

(Nguồn: Vietstock.vn; Cafef.vn; ASEANSC tổng hợp;...)

Ngày 20/06/2017

TỈ LỆ ẢNH HƯỞNG ĐẾN CHỈ SỐ VN-INDEX

Vốn hóa thị trường (Ngày 19/06/2017): 1,872,616.00 tỷ đồng

Giá trị VN-INDEX (Ngày 19/06/2017): 766.83 điểm

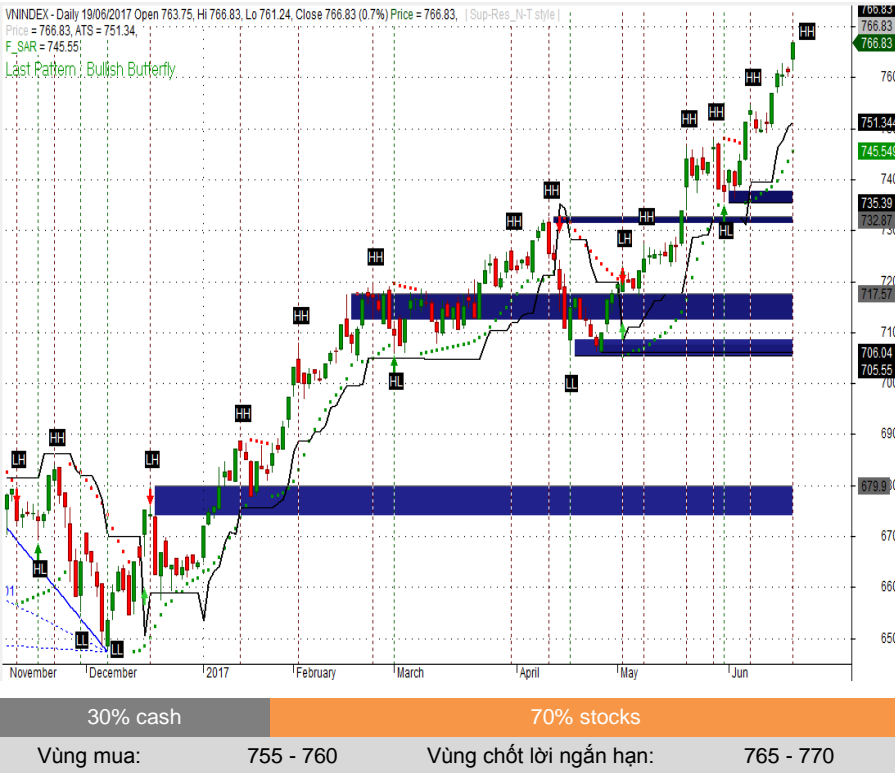
Cập nhật ngày 20/06/2017

Mã CK	Tỷ lệ ảnh hưởng	KL niêm yết	Giá tham chiếu	Giá khớp	+/-	%	KL khớp	Điểm ảnh hưởng
VNM	12.0%	1,451,453,429	154.4	153	-1.4	-0.9%	894,760	-0.84
VCB	7.6%	3,597,768,575	39.7	39.5	-0.2	-0.5%	2,278,990	-0.29
SAB	6.9%	641,281,186	201	203	2.0	1.0%	48,670	0.53
VIC	6.1%	2,637,707,954	43.1	42.3	-0.8	-1.9%	475,170	-0.87
GAS	5.9%	1,913,950,000	58.2	58.1	-0.1	-0.2%	711,980	-0.08
PLX	4.4%	1,293,878,081	63.8	65.4	1.6	2.5%	1,506,260	0.85
CTG	4.1%	3,723,404,556	20.7	20.9	0.2	1.0%	1,962,690	0.31
BID	3.7%	3,418,715,334	20	20.55	0.6	2.8%	6,648,680	0.77
MSN	2.7%	1,147,496,374	43.6	42.9	-0.7	-1.6%	610,350	-0.33
NVL	2.2%	589,369,234	68.4	68	-0.4	-0.6%	1,091,890	-0.10
BVH	2.1%	680,471,434	59	58.6	-0.4	-0.7%	149,560	-0.11
ROS	2.1%	430,000,000	90.3	84.3	-6.0	-6.7%	4,108,380	-1.06
HPG	2.1%	1,264,255,417	30.5	30.9	0.4	1.3%	3,360,510	0.21
VJC	2.0%	300,000,000	126.9	126.5	-0.4	-0.3%	379,170	-0.05
MBB	1.9%	1,712,740,909	20.75	21.4	0.7	3.1%	3,609,770	0.46
FPT	1.1%	461,723,054	46.3	46.15	-0.2	-0.3%	762,030	-0.03
STB	1.1%	1,485,215,716	14.15	14.55	0.4	2.8%	6,390,010	0.24
BHN	1.0%	231,800,000	79.6	78.9	-0.7	-0.9%	3,780	-0.07
CTD	0.9%	77,050,000	217	216.2	-0.8	-0.4%	218,390	-0.03
EIB	0.8%	1,235,522,904	12.3	13.1	0.8	6.5%	2,478,570	0.40

(Nguồn: ASEANSC tổng hợp, Cophieu68, HOSE)

PHÂN TÍCH KỸ THUẬT

VN-INDEX



Phân tích kỹ thuật

Nhận định: Dựa vào chuyển động của các chỉ báo kỹ thuật, chúng tôi cho rằng Vn-Index sẽ kiểm tra vùng kháng cự gần nhất tại 765 - 770 điểm.

Khuyến nghị ngắn hạn:

Trong kịch bản tiêu cực, vùng hỗ trợ gần của Vn-Index được dự báo nằm tại 755 - 760 điểm. Đây được xem là điểm mua vào tăng tỷ trọng cổ phiếu trong danh mục. Xem xét bán ra khi thủng ngưỡng hỗ trợ 755. Vùng hỗ trợ tiếp theo ở mức 745 - 750 điểm.

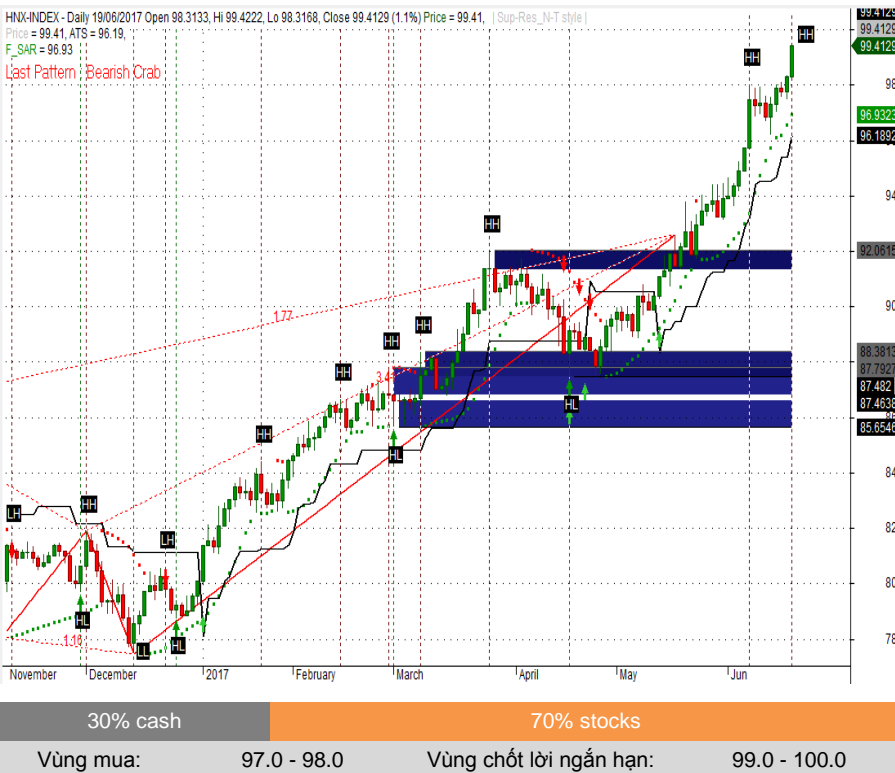
Trong kịch bản tích cực, vùng 765 - 770 điểm sẽ đóng vai trò là vùng kháng cự gần, đồng thời là điểm bán giảm tỷ trọng cổ phiếu trong danh mục. Vùng kháng cự tiếp theo ở mức 775 - 780 điểm.

Tỷ trọng danh mục đề nghị: 30% cash/ 70% stocks.

Chỉ báo kỹ thuật

Trend	Momentum	Volatility
ADX	↑ ROC	↑ BBs
MA	↑ RSI	↑ SD
MACD	↑ Stochastic	↑ ATR
PSAR	↑ %R	↑ Volume
Aroon	↑ MFI	↑ Volume

HNX-INDEX



Phân tích kỹ thuật

Nhận định: Dựa vào chuyển động của các chỉ báo kỹ thuật, chúng tôi cho rằng Hnx-Index sẽ kiểm tra vùng kháng cự gần nhất tại 99.0 - 100.0 điểm.

Khuyến nghị ngắn hạn:

Trong kịch bản tiêu cực, vùng hỗ trợ gần của Hnx-Index được dự báo nằm tại 97.0 - 98.0 điểm. Đây được xem là điểm mua vào tăng tỷ trọng cổ phiếu trong danh mục. Xem xét bán ra khi thủng ngưỡng hỗ trợ 97.0. Vùng hỗ trợ tiếp theo ở mức 95.0 - 96.0.

Trong kịch bản tích cực, vùng 99.0 - 100.0 điểm sẽ đóng vai trò là vùng kháng cự gần, đồng thời là điểm bán giảm tỷ trọng cổ phiếu trong danh mục. Vùng kháng cự tiếp theo ở mức 101.0 - 102.0 điểm.

Tỷ trọng danh mục đề nghị: 30% cash/ 70% stocks.

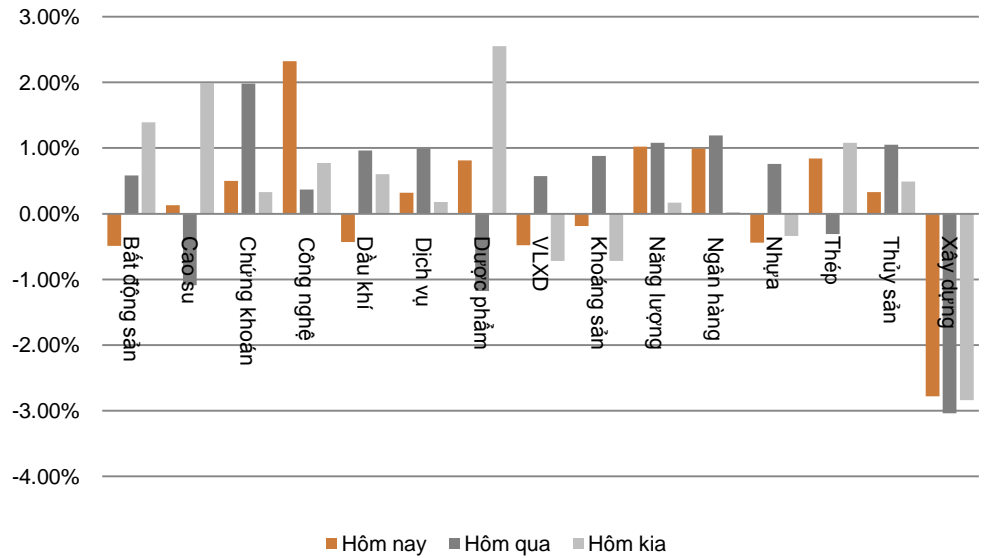
Chỉ báo kỹ thuật

Trend	Momentum	Volatility
ADX	↑ ROC	↑ BBs
MA	↑ RSI	↑ SD
MACD	↑ Stochastic	↑ ATR
PSAR	↑ %R	↑ Volume
Aroon	↑ MFI	↑ Volume

Ngày 20/06/2017

DIỄN BIẾN CHỈ SỐ NGÀNH

Ngành	Thay đổi
Bất động sản	↓ -0.49%
Cao su	↑ 0.13%
Chứng khoán	↑ 0.50%
Công nghệ	↑ 2.32%
Dầu khí	↓ -0.43%
Dịch vụ	↑ 0.32%
Dược phẩm	↑ 0.81%
Vật liệu xây dựng	↓ -0.48%
Khoáng sản	↓ -0.19%
Năng lượng	↑ 1.02%
Ngân hàng	↑ 0.99%
Nhựa	↓ -0.44%
Thép	↑ 0.84%
Thủy sản	↑ 0.33%
Xây dựng	↓ -2.78%

BIỂU ĐỒ NGÀNH

CHI TIẾT NGÀNH

Ngành	Mã chứng khoán	Giá tham chiếu	Giá khớp	+/-	%	KLGD
Công nghệ	FPT	46.3	46.15	↓ -0.2	↓ -0.3%	762,030
	FOX	67.9	74.5	↑ 6.6	↑ 9.7%	5,520
	SAM	11.2	10.95	↓ -0.3	↓ -2.2%	1,111,740
	ELC	24.15	24.6	↑ 0.5	↑ 1.9%	172,250
	CMG	15.7	16.55	↑ 0.9	↑ 5.4%	41,310
Năng lượng	DTK	14	14	→ 0.0	→ 0.0%	-
	NT2	29.2	29.7	↑ 0.5	↑ 1.7%	573,280
	PPC	20	21.35	↑ 1.4	↑ 6.8%	512,540
	PGD	51.9	51.8	↓ -0.1	↓ -0.2%	126,160
	HND	9	9	→ 0.0	→ 0.0%	-
Ngân hàng	VCB	39.7	39.5	↓ -0.2	↓ -0.5%	2,278,990
	CTG	20.7	20.9	↑ 0.2	↑ 1.0%	1,962,690
	BID	20	20.55	↑ 0.6	↑ 2.8%	6,648,680
	BVH	59	58.6	↓ -0.4	↓ -0.7%	149,560
	MBB	20.75	21.4	↑ 0.7	↑ 3.1%	3,609,770
	ACB	26.6	26.8	↑ 0.2	↑ 0.8%	2,009,020

(Cập nhật 17h20 ngày 20/06/2017)

Ngày 20/06/2017

ĐẦU TƯ THEO NHÓM NGÀNH

Ngành	Lợi nhuận 1 tuần	Lợi nhuận 1 tháng	Lợi nhuận 1 quý	Lợi nhuận 1 năm	Chi tiết
Xi măng	↓ -5.26%	↓ -3.17%	↑ 8.13%	↑ 5.44%	Cổ phiếu nổi bật: HT1, BCC...
Xây dựng và xây lấp	↓ -0.67%	↓ -4.06%	↑ 8.08%	↑ 67.33%	Cổ phiếu nổi bật: CTD, PXS, VCG, VNE...
Vận tải	↓ -2.49%	↓ -5.00%	↑ 10.60%	↑ 25.65%	Cổ phiếu nổi bật: GMD, PVT, VIP, VOS, VTO...
Dược phẩm	↓ -1.14%	↑ 5.29%	↑ 18.58%	↑ 57.28%	Cổ phiếu nổi bật: DCL, DHG, DMC, IMP...
Đường	↑ 2.89%	↑ 1.21%	↑ 7.06%	↑ 7.27%	Cổ phiếu nổi bật: BHS, LSS, SBT...
Chứng khoán	↓ -1.07%	↓ -2.42%	↑ 0.51%	↑ 10.00%	Cổ phiếu nổi bật: HCM, SSI, VND...
Ngân hàng	↓ -2.85%	↓ -4.86%	↓ -1.53%	↑ 9.87%	Cổ phiếu nổi bật: BID, CTG, EIB, MBB, SHB, VCB...
Cảng biển	↓ -0.62%	↓ -4.30%	↑ 10.38%	↑ 20.65%	Cổ phiếu nổi bật: GMD, HAH, VSC...
Bất động sản	↓ -3.58%	↓ -2.67%	↓ -1.46%	↑ 12.09%	Cổ phiếu nổi bật: DIG, HBC, IJC, KBC, SCR, VIC...
Thép	↓ -3.15%	↑ 5.32%	↑ 6.53%	↑ 72.64%	Cổ phiếu nổi bật: HPG, HSG, TLH, VGS, VIS, NKG...
Sữa	↑ 1.26%	↑ 6.85%	↓ -42.94%	↑ 28.78%	Cổ phiếu nổi bật: HNM, VNM...
Phân bón	↑ 4.35%	↓ -1.72%	↑ 6.45%	↓ -15.02%	Cổ phiếu nổi bật: BFC, DCM, DPM, LAS...
Săm lốp	↓ -2.31%	↓ -13.13%	↓ -6.37%	↓ -14.59%	Cổ phiếu nổi bật: CSM, DRC, SRC...
Thủy sản	↓ -2.95%	↑ 1.84%	↓ -7.19%	↑ 11.54%	Cổ phiếu nổi bật: FMC, HVG, IDI, VHC...
Dệt may	↓ -3.50%	↓ -4.51%	↑ 18.96%	↓ -16.59%	Cổ phiếu nổi bật: STK, TCM, TNG...
Điện	↓ -0.79%	↓ -0.87%	↑ 2.49%	↑ 8.32%	Cổ phiếu nổi bật: BTP, PPC, VSH, NT2...
Dầu khí	↓ -1.79%	↓ -1.87%	↓ -6.93%	↑ 16.60%	Cổ phiếu nổi bật: GAS, PVC, PVD, PVS...
Bảo hiểm	↓ -2.40%	↓ -8.74%	↓ -9.66%	↑ 23.12%	Cổ phiếu nổi bật: BIC, BMI, BVH, PTI...
Khoáng sản	↑ 1.45%	↑ 0.21%	↑ 16.42%	↓ -60.98%	Cổ phiếu nổi bật: BGM, DHM, KSA, KSQ, LCM...
Nông nghiệp	↑ 1.64%	↑ 0.23%	↑ 66.85%	↑ 25.96%	Cổ phiếu nổi bật: HKB, HNG, TSC...

Nhận định

Ngành **Phân Bón** là ngành có mức **lợi nhuận tuần** lớn nhất **4.35%**. Ngành **Sữa** là ngành có mức **lợi nhuận tháng** lớn nhất **6.85%**. Ngành **Nông nghiệp** là ngành có mức **lợi nhuận quý** lớn nhất **66.85%**. Ngành **Thép** là ngành có mức **lợi nhuận năm** lớn nhất **72.64%**.

(Cập nhật ngày 20/04/2017)

Ngày 20/06/2017

GIÁ CẢ HÀNG HÓA THẾ GIỚI

Năng lượng	Giá hiện tại	Thay đổi				Thời gian cập nhật
		1 Ngày	1 Tuần	1 Tháng	1 Năm	
Crude Oil	44.4057 ↑	0.27% ↓	-4.50% ↓	-12.53% ↓	-9.17%	20/06/2017
Brent	46.9686 ↑	0.34% ↓	-3.64% ↓	-12.85% ↓	-7.25%	20/06/2017
Natural gas	2.9023 ↑	0.21% ↓	-2.21% ↓	-12.90% ↑	4.78%	20/06/2017
Gasoline	1.4563 ↑	0.24% ↓	-2.90% ↓	-12.43% ↓	-8.60%	20/06/2017
Heating oil	1.421 ↑	0.48% ↓	-1.88% ↓	-11.33% ↓	-6.34%	20/06/2017
Ethanol	1.5438 ↓	-0.58% ↓	-1.42% ↑	5.02% ↓	-1.86%	20/06/2017

Kim loại	Giá hiện tại	Thay đổi				Thời gian cập nhật
		1 Ngày	1 Tuần	1 Tháng	1 Năm	
Gold	1245.2883 ↑	0.33% ↓	-1.56% ↓	-1.15% ↓	-1.77%	20/06/2017
Silver	16.5963 ↑	0.93% ↓	-1.56% ↓	-3.06% ↓	-3.87%	20/06/2017
Platinum	924.8 ↑	0.25% ↑	0.14% ↓	-2.24% ↓	-5.22%	20/06/2017
Palladium	862 ↑	0.23% ↓	-2.32% ↑	11.88% ↑	56.58%	20/06/2017

Nông nghiệp	Giá hiện tại	Thay đổi				Thời gian cập nhật
		1 Ngày	1 Tuần	1 Tháng	1 Năm	
Tea	3.39 ↑	4.19% ↑	12.62% ↑	17.57% ↑	42.04%	20/06/2017
Cocoa	1898 ↓	-3.90% ↓	-7.82% ↓	-6.73% ↓	-40.13%	20/06/2017
Corn	376.3065 ↑	0.47% ↓	-1.22% ↑	0.36% ↓	-5.02%	20/06/2017
Soybeans	938.3002 ↑	0.19% ↑	0.62% ↓	-1.90% ↓	-17.20%	20/06/2017
Wheat	473.0011 ↑	1.55% ↑	6.29% ↑	8.92% ↑	3.16%	20/06/2017
Cotton	71.39 →	0.00% ↓	-4.15% ↓	-8.93% ↑	13.59%	20/06/2017
Rice	11.4724 ↓	-2.88% ↑	1.53% ↑	3.78% ↑	3.36%	20/06/2017
Palm Oil	2609 ↓	-1.17% ↓	-1.51% ↓	-10.03% ↑	7.32%	20/06/2017
Cheese	1.616 ↓	-0.06% ↓	-0.12% ↑	4.66% ↑	11.45%	20/06/2017
Milk	16.32 ↓	-0.06% ↑	0.06% ↑	4.62% ↑	23.36%	20/06/2017
Orange Juice	139 ↓	-1.94% ↑	0.62% ↑	2.17% ↓	-16.72%	20/06/2017
Coffee	128.75 ↑	2.34% ↓	-2.66% ↓	-4.90% ↓	-10.97%	20/06/2017
Lumber	368.2 ↑	1.32% ↓	-0.54% ↑	1.35% ↑	22.82%	20/06/2017
Wool	1506 →	0.00% →	0.00% ↓	-4.04% ↑	15.91%	20/06/2017

Công nghiệp	Giá hiện tại	Thay đổi				Thời gian cập nhật
		1 Ngày	1 Tuần	1 Tháng	1 Năm	
Live Cattle	120.475 →	0.00% ↓	-5.88% ↓	-3.17% ↑	4.30%	20/06/2017
Cobalt	57500 ↑	0.44% ↑	0.89% ↑	4.15% ↑	137.89%	20/06/2017
Lead	2107 ↑	0.10% ↓	-0.90% ↓	-4.40% ↑	21.29%	20/06/2017
Aluminum	1874.5 ↓	-0.94% ↓	-0.89% ↓	-1.77% ↑	17.48%	20/06/2017

(Nguồn: ASEANSC tổng hợp, tradingeconomics.com)

Ngày 20/06/2017

DANH MỤC CỦA CANSLIM
CÁC KHUYẾN NGHỊ CÒN MỞ TRẠNG THÁI

Mã CP	Mua Bán	Trạng thái	Giá mua/Bán	Giá hiện tại	Giá mục tiêu	Lãi lỗ tiềm năng	Lãi lỗ ghi nhận	Ngày mở TT	Ghi chú
* PGC	Mua	Mở	13.5	13.9	24.1	↑ 78.5%	↑ 3.0%	04/05/2017	
* PNJ	Mua	Mở	94.8	95.8	113.5	↑ 19.7%	↑ 1.1%	05/05/2017	Cổ tức 8%
* ACB	Mua	Mở	25.0	26.5	30.2	↑ 20.8%	↑ 6.0%	01/06/2017	
Trung bình:							↑ 3.3%		

CÁC KHUYẾN NGHỊ ĐÃ ĐÓNG TRONG THÁNG

Mã CP	Mua Bán	Trạng thái	Giá mua/Bán	Giá hiện tại	Giá mục tiêu	Lãi lỗ tiềm năng	Lãi lỗ ghi nhận	Ngày mở TT	Ngày đóng TT
AAA	Mua	Đóng	11.2	14.3	14.0	↑ 25.0%	↑ 27.7%	08/12/2015	12/01/2016
VHG	Mua	Đóng	4.5	6.3	10.5	↑ 133.3%	↑ 40.0%	26/01/2016	17/03/2016
VNM	Mua	Đóng	115.0	138.0	140.0	↑ 21.7%	↑ 20.0%	27/01/2016	17/03/2016
BTP	Mua	Đóng	11.4	15.8	15.3	↑ 34.2%	↑ 38.6%	16/02/2016	25/03/2016
INN	Mua	Đóng	36.0	49.8	49.0	↑ 36.1%	↑ 38.3%	19/01/2016	13/04/2016
KBC	Mua	Mở	13.1	15.0	15.5	↑ 18.3%	↑ 14.5%	26/04/2016	08/06/2016
BPC	Mua	Mở	12.4	17.5	20.0	↑ 61.3%	↑ 41.1%	20/01/2016	08/06/2016
PMC	Mua	Mở	49.0	60.7	72.4	↑ 47.8%	↑ 23.9%	26/04/2016	08/06/2016
* BCC	Mua	Mở	14.8	19.1	18.4	↑ 24.3%	↑ 29.1%	19/12/2016	20/02/2017
* HVT	Mua	Mở	19.5	27.8	25.0	↑ 28.2%	↑ 42.6%	19/12/2016	16/03/2017
* NLG	Mua	Mở	21.8	26.8	27.8	↑ 27.5%	↑ 22.7%	19/12/2016	16/03/2017
* VNM	Mua	Mở	124.6	151.7	150.0	↑ 20.4%	↑ 21.7%	20/12/2016	29/05/2017
Trung bình:							↑ 31.6%		

(Cập nhật ngày 13/06/2017)

Ngày 20/06/2017

BÁO CÁO CÔNG TY (CÁC BÁO CÁO PHÁT HÀNH GẦN NHẤT)

Tên công ty	Ngày phát hành	Khuyến nghị	Giá mục tiêu	Chi tiết
LIC	31/05/2017	Không đánh giá		N/A Tài xuống
VGC	25/05/2017	Mua [+41%]	24.100 đồng/cổ phiếu	Tài xuống
CTF	23/05/2017	Nắm giữ [+9%]	13.100 đồng/cổ phiếu	Tài xuống
CDN	22/05/2017	Mua [+29%]	30.800 đồng/cổ phiếu	Tài xuống
DP2	19/05/2017	Không đánh giá		N/A Tài xuống
DVN	18/05/2017	Mua [+282%]	39.700 đồng/cổ phiếu	Tài xuống
CSV	10/05/2017	Mua [+69%]	50.700 đồng/cổ phiếu	Tài xuống
TRC	09/05/2017	Nắm giữ [+8%]	31.700 đồng/cổ phiếu	Tài xuống
PGC	28/04/2017	Mua [+81%]	24.100 đồng/cổ phiếu	Tài xuống
TMT	21/04/2017	Nắm giữ [+3%]	13.300 đồng/cổ phiếu	Tài xuống
VTG	23/03/2017	Mua [+29%]	14.400 đồng/cổ phiếu	Tài xuống
DIG	23/03/2017	Nắm giữ [+0%]	9.100 đồng/cổ phiếu	Tài xuống
TMT	20/03/2017	Mua [+42%]	18.000 đồng/cổ phiếu	Tài xuống
CMC	20/03/2017	Mua [+160%]	13.500 đồng/cổ phiếu	Tài xuống
ONE	24/10/2016	Mua [+32%]	10.300 đồng/cổ phiếu	Tài xuống
KDH	06/06/2016	Nắm giữ [+4%]	24.500 đồng/cổ phiếu	Tài xuống
KBC	06/06/2016	Nắm giữ [+1%]	15.000 đồng/cổ phiếu	Tài xuống
VIC	06/06/2016	Nắm giữ [+4%]	56.000 đồng/cổ phiếu	Tài xuống
TLH	27/05/2016	Mua [+30%]	11.000 đồng/cổ phiếu	Tài xuống
VIS	27/05/2016	Nắm giữ [+6%]	11.000 đồng/cổ phiếu	Tài xuống
VGS	26/05/2016	Mua [+20%]	12.500 đồng/cổ phiếu	Tài xuống
NKG	26/05/2016	Mua [+17%]	19.000 đồng/cổ phiếu	Tài xuống
HSG	26/05/2016	Nắm giữ [+8%]	50.000 đồng/cổ phiếu	Tài xuống
HPG	25/05/2016	Nắm giữ [+8%]	36.000 đồng/cổ phiếu	Tài xuống
BID	23/05/2016	Nắm giữ [+5%]	20.000 đồng/cổ phiếu	Tài xuống

Khuyến nghị	Diễn giải
Kỳ vọng 12 tháng	
Mua	Nếu giá mục tiêu cao hơn giá thị trường trên 15%
Nắm giữ	Nếu giá mục tiêu so với giá thị trường từ -15% đến 15%
Bán	Nếu giá mục tiêu thấp hơn giá thị trường dưới -15%

 Vui lòng xem chi tiết tại: <https://www.aseansc.com.vn/trung-tam-phan-tich/bao-cao-cong-ty>

Ngày 20/06/2017

BÁO CÁO CẬP NHẬT NGÀNH (CÁC BÁO CÁO PHÁT HÀNH GẦN NHẤT)

Tên báo cáo	Chi tiết
Báo cáo triển vọng ngành 2017 - ASEANSC	Tải xuống
Báo cáo cập nhật ngành Bất động sản – Tháng 6/2016	Tải xuống
Báo cáo cập nhật ngành Sản xuất thép – Tháng 6/2016	Tải xuống
Báo cáo cập nhật ngành Ngân hàng – Tháng 5/2016	Tải xuống
Báo cáo cập nhật ngành Dịch vụ du lịch – Tháng 5/2016	Tải xuống
Báo cáo cập nhật ngành Thủy sản – Tháng 4/2016	Tải xuống
Báo cáo cập nhật ngành Dược phẩm – Tháng 4/2016	Tải xuống
Báo cáo cập nhật ngành Khu công nghiệp – Tháng 3/2016	Tải xuống
Báo cáo cập nhật ngành Chứng khoán – Tháng 3/2016	Tải xuống
Báo cáo cập nhật ngành Cảng biển – Tháng 3/2016	Tải xuống
Báo cáo cập nhật ngành Cao su tự nhiên – Tháng 2/2016	Tải xuống
Báo cáo cập nhật ngành Nhiệt điện – Tháng 2/2016	Tải xuống
Báo cáo cập nhật ngành Xi măng – Tháng 2/2016	Tải xuống

Vui lòng xem chi tiết tại: <https://www.aseansc.com.vn/trung-tam-phan-tich/bao-cao-nganh>

Ngày 20/06/2017

BÁO CÁO PHÂN TÍCH KỸ THUẬT (CÁC BÁO CÁO PHÁT HÀNH GẦN NHẤT)

Tên báo cáo	Chi tiết
Báo cáo phân tích kỹ thuật – VNE, VNM, VSC, VSH (19/06/2017)	Tài xuống
Báo cáo phân tích kỹ thuật – VIS, VHG, VIC, VIP (16/06/2017)	Tài xuống
Báo cáo phân tích kỹ thuật – VCG, VGS, VND, VKC (15/06/2017)	Tài xuống
Báo cáo phân tích kỹ thuật – TIG, TVS, VCB, VHC (14/06/2017)	Tài xuống
Báo cáo phân tích kỹ thuật – TCL, TCM, TDH, TSC (13/06/2017)	Tài xuống
Báo cáo phân tích kỹ thuật – SVC, SCR, VNS, TLH (12/06/2017)	Tài xuống
Báo cáo phân tích kỹ thuật – SHS, SRC, SJS, STB (09/06/2017)	Tài xuống
Báo cáo phân tích kỹ thuật – SHB, SSI, SFG, SFI (08/06/2017)	Tài xuống
Báo cáo phân tích kỹ thuật – S99, PVT, PVS, PXT (07/06/2017)	Tài xuống
Báo cáo phân tích kỹ thuật – REE, SAM, SBT, SHI (06/06/2017)	Tài xuống
Báo cáo phân tích kỹ thuật – PVE, PVX, PVC, PXS (05/06/2017)	Tài xuống
Báo cáo phân tích kỹ thuật – PPC, PVI, PTB, PVD (02/06/2017)	Tài xuống
Báo cáo phân tích kỹ thuật – PHR, PGD, PGS, PVS (01/06/2017)	Tài xuống
Báo cáo phân tích kỹ thuật – PAN, PET, PGC, QCG (31/05/2017)	Tài xuống
Báo cáo phân tích kỹ thuật – OPC, PAC, PDR, NT2 (30/05/2017)	Tài xuống
Báo cáo phân tích kỹ thuật – NLG, NBB, NCT, NKG (29/05/2017)	Tài xuống
Báo cáo phân tích kỹ thuật – MHC, MSN, MWG, NAF (07/04/2017)	Tài xuống
Báo cáo phân tích kỹ thuật – LIX, LM8, LSS, MBB (31/03/2017)	Tài xuống
Báo cáo phân tích kỹ thuật – LCG, LDG, LHG, BCC (30/03/2017)	Tài xuống
Báo cáo phân tích kỹ thuật – KDC, KDH, KMR, KLF (29/03/2017)	Tài xuống
Báo cáo phân tích kỹ thuật – IVS, ITA, ITD, KBC (28/03/2017)	Tài xuống
Báo cáo phân tích kỹ thuật – HT1, HTI, HVG, IDI (23/03/2017)	Tài xuống
Báo cáo phân tích kỹ thuật – HNG, HPG, HQC, HSG (16/03/2017)	Tài xuống
Báo cáo phân tích kỹ thuật – HBC, HCM, HDC, HHS (15/03/2017)	Tài xuống
Báo cáo phân tích kỹ thuật – HAG, HAH, HAI, HAR (14/03/2017)	Tài xuống
Báo cáo phân tích kỹ thuật – FMC, FPT, GAS, GMD (13/03/2017)	Tài xuống
Báo cáo phân tích kỹ thuật – EIB, ELC, FCM, FLC (10/03/2017)	Tài xuống
Báo cáo phân tích kỹ thuật – DPM, DQC, DRC, DXG (09/03/2017)	Tài xuống
Báo cáo phân tích kỹ thuật – DHM, DIC, DRH, DLG (08/03/2017)	Tài xuống
Báo cáo phân tích kỹ thuật – DCM, DCL, DCS, DIG (03/03/2017)	Tài xuống
Báo cáo phân tích kỹ thuật – DBC, EVE, FCN, FIT (02/03/2017)	Tài xuống
Báo cáo phân tích kỹ thuật – CSM, CCL, CNG, CLL (01/03/2017)	Tài xuống
Báo cáo phân tích kỹ thuật – CMG, CTD, CTG, CVT (28/02/2017)	Tài xuống

 Vui lòng xem chi tiết tại: <https://www.aseansc.com.vn/trung-tam-phan-tich/bao-cao-phan-tich-ky-thuat>

Ngày 20/06/2017

LỊCH SỰ KIỆN CHỨNG KHOÁN NỔI BẬT

Ngày GDKHQ	Ngày ĐKCC	Ngày TH	Mã CK	Sàn	Nội dung sự kiện	Giá HT	Thay đổi
20/06/2017	21/06/2017	n/a	SAV	HOSE	Thưởng cổ phiếu, tỷ lệ 10%	14.5	0 (0%)
20/06/2017	21/06/2017	14/07/2017	DRC	HOSE	Trả cổ tức năm 2016 bằng tiền, 1,300 đồng/CP	33.7	0 (0%)
20/06/2017	21/06/2017	n/a	TCM	HOSE	Trả cổ tức năm 2016 bằng cổ phiếu, tỷ lệ 5%	32	0.45 (1.43%)
20/06/2017	21/06/2017	17/07/2017	TCM	HOSE	Trả cổ tức năm 2016 bằng tiền, 500 đồng/CP	n/a	n/a
n/a	n/a	20/06/2017	VTL	HNX	Giao dịch bổ sung - 1,350,000 CP	12.4	0 (0%)
n/a	n/a	20/06/2017	PTO	UPCoM	Giao dịch lần đầu - 1,200,000 CP	n/a	n/a
n/a	n/a	20/06/2017	TTJ	UPCoM	Giao dịch lần đầu - 3,000,000 CP	n/a	n/a
n/a	n/a	20/06/2017	CBS	UPCoM	Giao dịch lần đầu - 2,520,000 CP	n/a	n/a
n/a	n/a	20/06/2017	HQC	HOSE	Giao dịch bổ sung - 50,000,000 CP	3.08	-0.02 (-0.65%)
n/a	n/a	20/06/2017	HAH	HOSE	Giao dịch bổ sung - 11,311,586 CP	n/a	n/a
n/a	n/a	20/06/2017	CVH	UPCoM	Giao dịch lần đầu - 1,280,000 CP	n/a	n/a
n/a	n/a	21/06/2017	MBG	HNX	Giao dịch bổ sung - 12,800,000 CP	3.6	0 (0%)
21/06/2017	22/06/2017	n/a	SKG	HOSE	Trả cổ tức năm 2016 bằng cổ phiếu, tỷ lệ 5:2	n/a	n/a
21/06/2017	22/06/2017	14/07/2017	SKG	HOSE	Trả cổ tức năm 2016 bằng tiền, 1,000 đồng/CP	71.8	0.6 (0.84%)
21/06/2017	22/06/2017	10/07/2017	UPH	UPCoM	Trả cổ tức bằng tiền, 200 đồng/CP	23.8	0 (0%)
21/06/2017	22/06/2017	n/a	C32	HOSE	Thưởng cổ phiếu, tỷ lệ 10:02	52.3	-0.2 (-0.38%)
21/06/2017	22/06/2017	12/07/2017	C32	HOSE	Trả cổ tức năm 2016 bằng tiền, 1,200 đồng/CP	13.8	0 (0%)
21/06/2017	22/06/2017	n/a	CLG	HOSE	Hợp ĐHCĐ thường niên năm 2017	5.69	0 (0%)
21/06/2017	22/06/2017	21/07/2017	DVP	HOSE	Trả cổ tức đợt 2/2016 bằng tiền, 2,500 đồng/CP	71.3	-0.2 (-0.28%)
21/06/2017	22/06/2017	n/a	HCC	HNX	Trả cổ tức bằng cổ phiếu, tỷ lệ 48%	35.3	-0.3 (-0.84%)
n/a	n/a	21/06/2017	CGV	UPCoM	Giao dịch lần đầu - 9,499,956 CP	n/a	n/a
22/06/2017	23/06/2017	10/07/2017	TRC	HOSE	Trả cổ tức năm 2016 bằng tiền, 1,500 đồng/CP	31	-0.3 (-0.96%)

(Cập nhật 17h20 ngày 20/06/2017)

ĐIỀU KIỆN SỬ DỤNG BẢN TIN VÀ KHUYẾN CÁO

Điều kiện sử dụng bản tin: Bản tin nhận định thị trường này được Công ty Cổ phần Chứng khoán ASEAN cung cấp cho một bộ phận khách hàng nhất định có mở tài khoản tại Công ty. Mọi sự cung cấp khi chưa được sự đồng ý của Công ty đều bị coi là vi phạm bản quyền.

Khuyến cáo: Nội dung trong bản tin này được Công ty Cổ phần Chứng khoán ASEAN tổng hợp và phân tích từ các nguồn thông tin đại chúng được xem là đáng tin cậy và chỉ đơn thuần phục vụ mục đích tham khảo. Công ty không chịu trách nhiệm với bất kỳ quyết định mua hay bán khi khách hàng sử dụng các thông tin trên.