

Ngày 27/06/2017

TỔNG HỢP THÔNG TIN TRONG NGÀY
THÔNG TIN DOANH NGHIỆP
NNC: Trả cổ tức bằng cổ phiếu theo tỷ lệ 3:1

NNC - CTCP Núi Đá Nhỏ - Ngày 7/7 tới đây sẽ chốt danh sách cổ đông để thực hiện quyền phát hành cổ phiếu trả cổ tức còn lại năm 2016. Theo đó, NNC dự kiến phát hành hơn 5,48 triệu cổ phiếu theo tỷ lệ 33,33, tương đương 3:1, tức cổ đông sở hữu 3 cổ phiếu sẽ được quyền nhận 1 cổ phiếu mới. Nguồn vốn là lợi nhuận sau thuế chưa phân phối tại thời điểm 31/12/2016.

LCG: Chủ tịch HĐQT đăng ký mua 1 triệu cp

CTCP Licogi 16 (LCG): Ông Bùi Dương Hùng, Chủ tịch HĐQT, đăng ký mua 1 triệu cp. Trước giao dịch ông Hùng sở hữu 4,2 triệu cp. Giao dịch dự kiến thực hiện từ 29/6 đến 28/7/2017.

CAV: Tổng Giám đốc đăng ký mua 100.000 cp

CTCP Dây cáp điện Việt Nam (CAV): Ông Lê Quang Định, Tổng Giám đốc, đăng ký mua 100.000 cp. Trước giao dịch ông Định sở hữu 15.180 cp. Giao dịch dự kiến thực hiện từ 29/6 đến 28/7/2017.

TVC: Chủ tịch HĐQT đăng ký mua 350.000 cp

TVC - CTCP Quản lý đầu tư Trí Việt - Ông Phạm Thanh Tùng - Chủ tịch HĐQT đăng ký mua 350.000 cp nhằm nâng tỷ lệ sở hữu. Hiện ông Tùng đang nắm giữ 900.000 CP (tỷ lệ 2,44%). Thời gian thực hiện giao dịch dự kiến từ 27/6 đến 26/7 theo phương thức thỏa thuận và khớp lệnh

TỔNG QUAN TTCK QUỐC TẾ

KHU VỰC	CHỈ SỐ	+/-	ĐIỂM
MỸ	Dow Jones	↑ 14.79	21,409.55
	Nasdaq	↓ -18.10	6,247.15
	S&P 500	↑ 0.77	2,439.07
CHÂU ÂU	FTSE 100	↑ 22.67	7,446.80
	DAX	↑ 37.42	12,770.83
CHÂU Á	CAC 40	↑ 29.63	5,295.75
	Nikkei 225	↑ 60.27	20,213.62
	Hang Seng	↑ 25.02	25,896.91
	Shanghai	↓ -0.79	3,184.65

(Nguồn: ASEANSC tổng hợp)

Cập nhật ngày 27/06/2017

TIN KINH TẾ TRONG NƯỚC NỔI BẬT
Khách quốc tế đến Việt Nam tăng 30% trong 6 tháng đầu năm

Tổng Cục Du lịch dẫn số liệu của Tổng cục Thống kê cho biết, trong tháng 6/2017, lượng khách quốc tế đến Việt Nam đạt 949.362 lượt, tăng 33,6% so với cùng kỳ năm 2016. Trong 6 tháng đầu năm, lượng khách quốc tế đến Việt Nam ước đạt 6.206.336 lượt, tăng 30,2%. Chi tiết xin xem tại: <https://www.stockbiz.vn/News/2017/6/27/754334/khach-quoc-te-den-viet-nam-tang-30.aspx>

FDI đạt trên 306 tỷ USD tính đến 20/06

Theo báo cáo của Cục Đầu tư nước ngoài, tính đến ngày 20/6/2017, cả nước có 23,594 dự án còn hiệu lực với tổng vốn đăng ký 306.3 tỷ USD. Vốn thực hiện lũy kế ước đạt 162.57 tỷ USD, bằng 53% tổng vốn đăng ký còn hiệu lực. Chi tiết xin em tại: <http://vietstock.vn/2017/06/fdi-dat-tren-306-ty-usd-tinh-den-2006-768-543114.htm>

Ngày 27/06: Tỷ giá trung tâm ở mức 22.436 đồng, tăng 5 đồng so với phiên trước

Tỷ giá trung tâm ngày 27/6 được Ngân hàng Nhà nước công bố ở mức 22.436 đồng, tăng 5 đồng so với mức công bố sáng qua. Với biên độ +/-3% đang được áp dụng, tỷ giá trần mà các ngân hàng được áp dụng hôm nay là 23.109 đồng và tỷ giá sàn là 21.763 đồng. Trong khi đó, giá USD tại các ngân hàng thương mại cũng được điều chỉnh tăng. Cụ thể, Vietcombank và Vietinbank đang cùng niêm yết USD ở mức 22.700-22.770 đồng, trong đó, Vietcombank tăng 5 đồng còn Vietinbank tăng 10 đồng ở cả hai chiều so với mức khảo sát sáng qua.

Sáng ngày 27/06: Giá vàng SJC ở mức 36,13 - 36,33 triệu đồng/lượng

Lúc 9h sáng nay (27/6), giá vàng miếng SJC niêm yết tại Công ty TNHH MTV Vàng bạc đá quý Sài Gòn - SJC ở mức 36,13-36,33 triệu đồng/lượng, giảm 110 nghìn đồng/lượng ở cả hai chiều mua vào và bán ra so với giá khảo sát sáng qua. Cùng thời điểm khảo sát, giá vàng giao ngay trên sàn Kitco đang được niêm yết ở mức 1243,4 USD, giảm tới 13,2 USD, tương đương 1,05% so với chốt phiên trước. Quy đổi theo tỷ giá tại Vietcombank, hiện giá vàng trong nước đang đắt hơn thế giới 2,02 triệu đồng/lượng, mở rộng 210 nghìn đồng so với phiên trước.

TIN QUỐC TẾ NỔI BẬT
Ngày 26/06: Chỉ số Dow Jones tăng 0.07%, lên 21,409.55 điểm

Kết thúc phiên giao dịch ngày thứ Hai, chỉ số Dow Jones tiến 14.79 điểm (tương đương 0.07%) lên 21,409.55 điểm, chỉ số S&P 500 nhích 0.77 điểm (tương đương 0.03%) lên 2,439.07 điểm, trong khi chỉ số Nasdaq Composite lùi 18.10 điểm (tương đương 0.29%) xuống 6,247.15 điểm. Số cổ phiếu tăng vượt số cổ phiếu giảm trên sàn New York theo tỷ lệ 1.88:1. Trên sàn Nasdaq, tỷ lệ này cũng là 1.19:1.

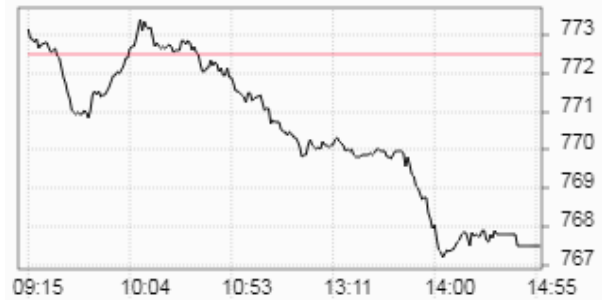
Ngày 26/06: Dầu thô tăng 0.9%, lên 43.38 USD/thùng

Kết thúc phiên giao dịch ngày thứ Hai, hợp đồng dầu thô ngọt nhẹ WTI giao tháng 8 trên sàn Nymex tiến 37 xu (tương đương 0.9%) lên 43.38 USD/thùng. Hợp đồng này đã sụt khoảng 10% trong tháng 6, mức sụt giảm hàng tháng mạnh nhất kể từ tháng 7/2016, dữ liệu từ FactSet cho thấy. Hợp đồng dầu Brent giao tháng 8 trên sàn London cộng 29 xu (tương đương 0.6%) lên 45.83 USD/thùng sau khi tăng 2 phiên trước đó.

Ngày 27/06/2017

TỔNG HỢP DIỄN BIẾN THỊ TRƯỜNG
TỔNG QUAN THỊ TRƯỜNG - CHỈ SỐ VN-INDEX

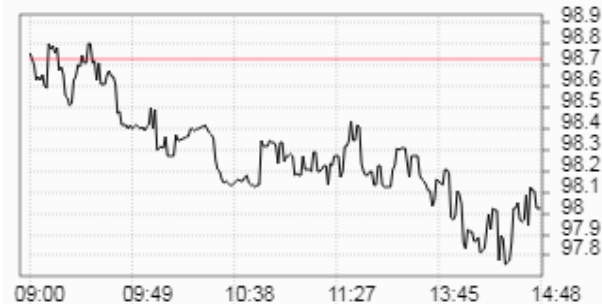
Thay đổi (điểm)	↓	-5,01/-0,65%
Giá trị (điểm)	↓	767.51
Khối lượng (cp)		235,645,231
Giá trị (tỷ đồng)		4,175.27
Số cp tăng giá	↑	92
Số cp giảm giá	↓	170
Số cp đứng giá	→	73

DIỄN BIẾN THỊ TRƯỜNG - CHỈ SỐ VN-INDEX


Mã	Mở	Đóng	Cao	Thấp	KL	Thay đổi
CCL	5.5	5.7	5.7	5.5	717,900	↑ 6.9%
STT	8.5	8.5	8.5	8.5	2,100	↑ 6.9%
LEC	24	24	24	24	15,980	↑ 6.9%
DTL	25.7	25.7	25.7	25.7	10	↑ 6.9%
FDC	25.6	25.7	25.7	24.9	990	↑ 6.9%

TỔNG QUAN THỊ TRƯỜNG - CHỈ SỐ HNX-INDEX

Thay đổi (điểm)	↓	-0,71/-0,72%
Giá trị (điểm)	↓	98.02
Khối lượng (cp)		42,893,492
Giá trị (tỷ đồng)		503.26
Số cp tăng giá	↑	69
Số cp giảm giá	↓	109
Số cp đứng giá	→	194

DIỄN BIẾN THỊ TRƯỜNG - CHỈ SỐ HNX-INDEX


Mã	Mở	Đóng	Cao	Thấp	KL	Thay đổi
TH1	6	6.6	6.6	6	737	↑ 10.0%
INC	8	8	8	8	100	↑ 9.6%
VMC	49.5	51.9	52.2	49.5	54,000	↑ 9.3%
QNC	4.8	4.8	4.8	4.8	186	↑ 9.1%
RCL	21.8	21.8	21.8	21.8	100	↑ 9.0%

TỔNG QUAN GD NĐTNN

TỔNG KL (CÓ PHIẾU)	SÀN HCM	SÀN HN
MUA	10,033,850	1,061,380
BÁN	8,198,610	401,461
MUA - BÁN	1,835,240	659,919

SÀN HCM và SÀN HN

Ngày 27/06, khối ngoại mua ròng tổng cộng hơn 85,26 tỷ đồng trên cả hai sàn. Trên sàn HOSE, khối ngoại mua ròng gần 76,53 tỷ đồng. Trên sàn HNX, khối ngoại mua ròng gần 8,73 tỷ đồng.

(Nguồn: ASEANSC tổng hợp;...)

Ngày 27/06/2017

TỈ LỆ ẢNH HƯỞNG ĐẾN CHỈ SỐ VN-INDEX

Vốn hóa thị trường (Ngày 26/06/2017):

1,887,452.00 tỷ đồng

Giá trị VN-INDEX (Ngày 26/06/2017):

772.52 điểm

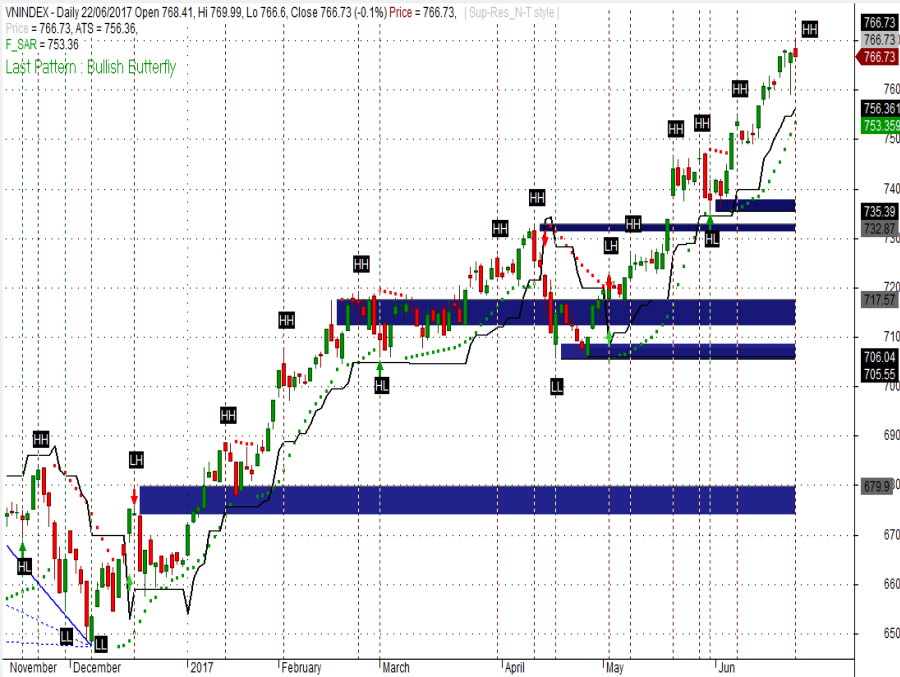
Cập nhật ngày 27/06/2017

Mã CK	Tỷ lệ ảnh hưởng	KL niêm yết	Giá tham chiếu	Giá khớp	+/-	%	KL khớp	Điểm ảnh hưởng
VNM	11.8%	1,451,453,429	153.4	153.5	0.1	0.1%	542,230	0.06
VCB	7.3%	3,597,768,575	38.5	38.25	-0.3	-0.7%	1,026,510	-0.37
SAB	7.0%	641,281,186	207.4	207.4	0.0	0.0%	16,400	0.00
VIC	6.0%	2,637,707,954	42.8	42.6	-0.2	-0.5%	217,480	-0.22
GAS	5.8%	1,913,950,000	57	57.4	0.4	0.7%	577,840	0.31
PLX	4.9%	1,293,878,081	71.8	68.8	-3.0	-4.2%	1,547,410	-1.59
CTG	4.0%	3,723,404,556	20.25	20	-0.3	-1.2%	1,475,230	-0.38
BID	3.7%	3,418,715,334	20.2	19.9	-0.3	-1.5%	3,955,780	-0.42
MSN	2.6%	1,147,496,374	42.2	41.6	-0.6	-1.4%	661,190	-0.28
NVL	2.1%	589,369,234	68.5	68.5	0.0	0.0%	676,280	0.00
BVH	2.1%	680,471,434	57.9	57.3	-0.6	-1.0%	405,630	-0.17
HPG	2.1%	1,264,255,417	30.85	30.65	-0.2	-0.7%	2,673,780	-0.10
VJC	2.0%	300,000,000	126	125	-1.0	-0.8%	389,390	-0.12
ROS	2.0%	430,000,000	86.5	87	0.5	0.6%	2,268,010	0.09
MBB	2.0%	1,712,740,909	21.7	21.7	0.0	0.0%	1,212,530	0.00
FPT	1.1%	461,723,054	46.7	45.7	-1.0	-2.1%	2,818,290	-0.19
STB	1.1%	1,485,215,716	14.2	14.35	0.2	1.1%	3,374,550	0.09
BHN	1.0%	231,800,000	78.9	78.8	-0.1	-0.1%	2,900	-0.01
CTD	0.9%	77,050,000	218	218.5	0.5	0.2%	66,970	0.02
MWG	0.8%	153,950,927	103	101.3	-1.7	-1.7%	272,110	-0.11

(Nguồn: ASEANSC tổng hợp, Cophieu68, HOSE)

PHÂN TÍCH KỸ THUẬT

VN-INDEX



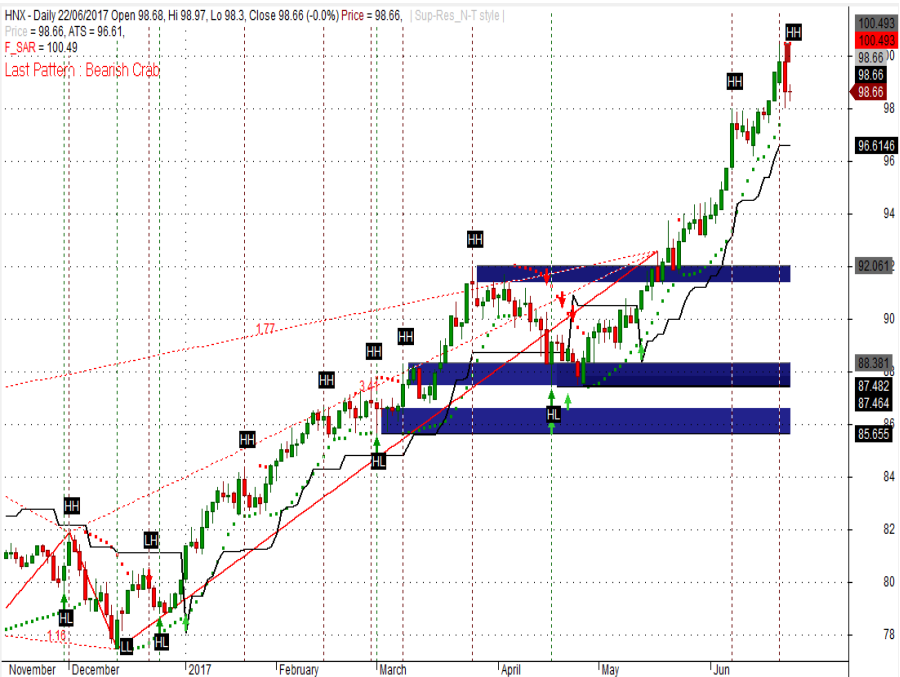
50% cash

50% stocks

Vùng mua: 760 - 765

Vùng chốt lời ngắn hạn: 770 - 775

HNX-INDEX



90% cash

10% stocks

Vùng mua: 97.0 - 98.0

Vùng chốt lời ngắn hạn: 99.0 - 100.0

Phân tích kỹ thuật

Nhận định: Dựa vào chuyển động của các chỉ báo kỹ thuật, chúng tôi cho rằng Vn-Index sẽ kiểm tra vùng hỗ trợ gần nhất tại 760 - 765 điểm.

Khuyến nghị ngắn hạn:

Trong kịch bản tiêu cực, vùng hỗ trợ gần của Vn-Index được dự báo nằm tại 760 - 765 điểm. Đây được xem là điểm mua vào tăng tỷ trọng cổ phiếu trong danh mục. Xem xét bán ra khi thủng ngưỡng hỗ trợ 760. Vùng hỗ trợ tiếp theo ở mức 750 - 755 điểm.

Trong kịch bản tích cực, vùng 770 - 775 điểm sẽ đóng vai trò là vùng kháng cự gần, đồng thời là điểm bán giảm tỷ trọng cổ phiếu trong danh mục. Vùng kháng cự tiếp theo ở mức 780 - 785 điểm.

Tỷ trọng danh mục đề nghị: 50% cash/ 50% stocks.

Chỉ báo kỹ thuật

Trend	Momentum	Volatility
ADX	↑ ROC	→ BBs →
MA	↑ RSI	↓ SD ↑
MACD	↑ Stochastic	↑ ATR →
PSAR	↑ %R	→ Volume
Aroon	↑ MFI	↓ Volume ↑

Phân tích kỹ thuật

Nhận định: Dựa vào chuyển động của các chỉ báo kỹ thuật, chúng tôi cho rằng Hnx-Index sẽ kiểm tra vùng hỗ trợ gần nhất tại 97.0 - 98.0 điểm.

Khuyến nghị ngắn hạn:

Trong kịch bản tiêu cực, vùng hỗ trợ gần của Hnx-Index được dự báo nằm tại 97.0 - 98.0 điểm. Đây được xem là điểm mua vào tăng tỷ trọng cổ phiếu trong danh mục. Xem xét bán ra khi thủng ngưỡng hỗ trợ 97.0. Vùng hỗ trợ tiếp theo ở mức 95.0 - 96.0.

Trong kịch bản tích cực, vùng 99.0 - 100.0 điểm sẽ đóng vai trò là vùng kháng cự gần, đồng thời là điểm bán giảm tỷ trọng cổ phiếu trong danh mục. Vùng kháng cự tiếp theo ở mức 101.0 - 102.0 điểm.

Tỷ trọng danh mục đề nghị: 90% cash/ 10% stocks.

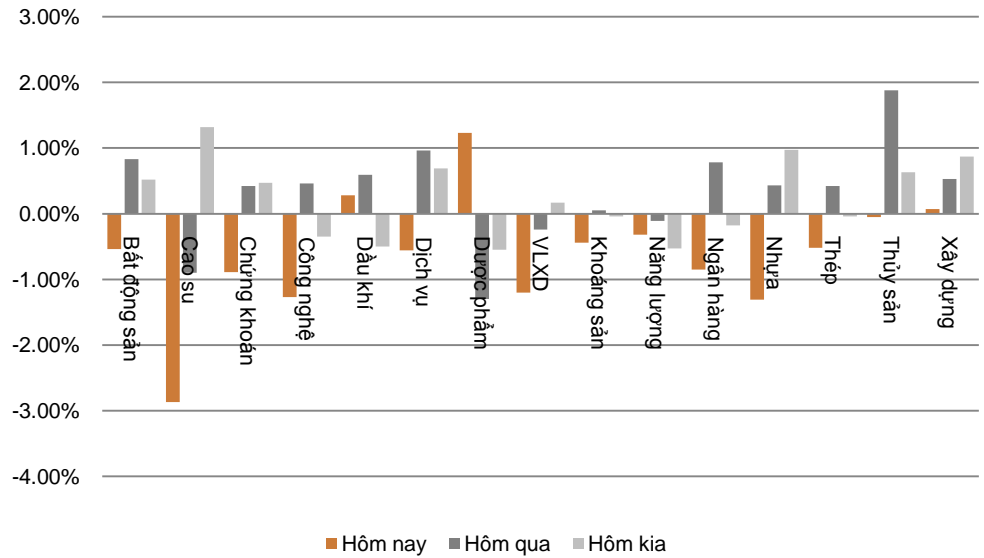
Chỉ báo kỹ thuật

Trend	Momentum	Volatility
ADX	→ ROC	↓ BBs →
MA	→ RSI	↓ SD ↑
MACD	↑ Stochastic	↓ ATR ↑
PSAR	↓ %R	↓ Volume
Aroon	→ MFI	↓ Volume ↓

Ngày 27/06/2017

DIỄN BIẾN CHỈ SỐ NGÀNH

Ngành	Thay đổi
Bất động sản	↓ -0.54%
Cao su	↓ -2.87%
Chứng khoán	↓ -0.89%
Công nghệ	↓ -1.27%
Dầu khí	↑ 0.28%
Dịch vụ	↓ -0.56%
Dược phẩm	↑ 1.23%
Vật liệu xây dựng	↓ -1.20%
Khoáng sản	↓ -0.44%
Năng lượng	↓ -0.32%
Ngân hàng	↓ -0.85%
Nhựa	↓ -1.31%
Thép	↓ -0.52%
Thủy sản	↓ -0.05%
Xây dựng	↑ 0.07%

BIỂU ĐỒ NGÀNH

CHI TIẾT NGÀNH

Ngành	Mã chứng khoán	Giá tham chiếu	Giá khớp	+/-	%	KLGD
Dầu khí	GAS	57	57.4	↑ 0.4	↑ 0.7%	577,840
	PVI	33.1	32.6	↓ -0.5	↓ -1.5%	566,230
	PVS	16.8	16.7	↓ -0.1	↓ -0.6%	334,970
	PVD	14	13.7	↓ -0.3	↓ -2.1%	1,988,700
	PVT	14.65	14.75	↑ 0.1	↑ 0.7%	1,649,000
Dược phẩm	DHG	120	123	↑ 3.0	↑ 2.5%	413,960
	DMC	130.1	130.5	↑ 0.4	↑ 0.3%	11,730
	TRA	121	123.2	↑ 2.2	↑ 1.8%	54,310
	IMP	65	64.8	↓ -0.2	↓ -0.3%	32,020
	DGC	31.1	31	↓ -0.1	↓ -0.3%	43,400
Xây dựng	ROS	86.5	87	↑ 0.5	↑ 0.6%	2,268,010
	CTD	218	218.5	↑ 0.5	↑ 0.2%	66,970
	VCG	20.8	20.2	↓ -0.6	↓ -2.9%	3,867,520
	HBC	65.2	64.7	↓ -0.5	↓ -0.8%	1,352,550
	DXG	17.45	17	↓ -0.5	↓ -2.6%	5,670,180
DIG	14.15	14.35	↑ 0.2	↑ 1.4%	1,078,330	

Cập nhật ngày 27/06/2017

Ngày 27/06/2017

ĐẦU TƯ THEO NHÓM NGÀNH

Ngành	Lợi nhuận 1 tuần	Lợi nhuận 1 tháng	Lợi nhuận 1 quý	Lợi nhuận 1 năm	Chi tiết
Xi măng	↓ -5.26%	↓ -3.17%	↑ 8.13%	↑ 5.44%	Cổ phiếu nổi bật: HT1, BCC...
Xây dựng và xây lấp	↓ -0.67%	↓ -4.06%	↑ 8.08%	↑ 67.33%	Cổ phiếu nổi bật: CTD, PXS, VCG, VNE...
Vận tải	↓ -2.49%	↓ -5.00%	↑ 10.60%	↑ 25.65%	Cổ phiếu nổi bật: GMD, PVT, VIP, VOS, VTO...
Dược phẩm	↓ -1.14%	↑ 5.29%	↑ 18.58%	↑ 57.28%	Cổ phiếu nổi bật: DCL, DHG, DMC, IMP...
Đường	↑ 2.89%	↑ 1.21%	↑ 7.06%	↑ 7.27%	Cổ phiếu nổi bật: BHS, LSS, SBT...
Chứng khoán	↓ -1.07%	↓ -2.42%	↑ 0.51%	↑ 10.00%	Cổ phiếu nổi bật: HCM, SSI, VND...
Ngân hàng	↓ -2.85%	↓ -4.86%	↓ -1.53%	↑ 9.87%	Cổ phiếu nổi bật: BID, CTG, EIB, MBB, SHB, VCB...
Cảng biển	↓ -0.62%	↓ -4.30%	↑ 10.38%	↑ 20.65%	Cổ phiếu nổi bật: GMD, HAH, VSC...
Bất động sản	↓ -3.58%	↓ -2.67%	↓ -1.46%	↑ 12.09%	Cổ phiếu nổi bật: DIG, HBC, IJC, KBC, SCR, VIC...
Thép	↓ -3.15%	↑ 5.32%	↑ 6.53%	↑ 72.64%	Cổ phiếu nổi bật: HPG, HSG, TLH, VGS, VIS, NKG...
Sữa	↑ 1.26%	↑ 6.85%	↓ -42.94%	↑ 28.78%	Cổ phiếu nổi bật: HNM, VNM...
Phân bón	↑ 4.35%	↓ -1.72%	↑ 6.45%	↓ -15.02%	Cổ phiếu nổi bật: BFC, DCM, DPM, LAS...
Săm lốp	↓ -2.31%	↓ -13.13%	↓ -6.37%	↓ -14.59%	Cổ phiếu nổi bật: CSM, DRC, SRC...
Thủy sản	↓ -2.95%	↑ 1.84%	↓ -7.19%	↑ 11.54%	Cổ phiếu nổi bật: FMC, HVG, IDI, VHC...
Đệt may	↓ -3.50%	↓ -4.51%	↑ 18.96%	↓ -16.59%	Cổ phiếu nổi bật: STK, TCM, TNG...
Điện	↓ -0.79%	↓ -0.87%	↑ 2.49%	↑ 8.32%	Cổ phiếu nổi bật: BTP, PPC, VSH, NT2...
Dầu khí	↓ -1.79%	↓ -1.87%	↓ -6.93%	↑ 16.60%	Cổ phiếu nổi bật: GAS, PVC, PVD, PVS...
Bảo hiểm	↓ -2.40%	↓ -8.74%	↓ -9.66%	↑ 23.12%	Cổ phiếu nổi bật: BIC, BMI, BVH, PTI...
Khoáng sản	↑ 1.45%	↑ 0.21%	↑ 16.42%	↓ -60.98%	Cổ phiếu nổi bật: BGM, DHM, KSA, KSQ, LCM...
Nông nghiệp	↑ 1.64%	↑ 0.23%	↑ 66.85%	↑ 25.96%	Cổ phiếu nổi bật: HKB, HNG, TSC...

Nhận định

Ngành Phân Bón là ngành có mức **lợi nhuận tuần** lớn nhất **4.35%**. **Ngành Sữa** là ngành có mức **lợi nhuận tháng** lớn nhất **6.85%**. **Ngành Nông nghiệp** là ngành có mức **lợi nhuận quý** lớn nhất **66.85%**. **Ngành Thép** là ngành có mức **lợi nhuận năm** lớn nhất **72.64%**.

(Cập nhật ngày 20/04/2017)

Ngày 27/06/2017

GIÁ CẢ HÀNG HÓA THẾ GIỚI

Năng lượng	Giá hiện tại	Thay đổi				Thời gian cập nhật
		1 Ngày	1 Tuần	1 Tháng	1 Năm	
Crude Oil	43.7818 ↑	0.99% ↑	1.24% ↓	-12.24% ↓	-8.53%	27/06/2017
Brent	46.3347 ↑	1.13% ↑	0.67% ↓	-11.17% ↓	-4.63%	27/06/2017
Natural gas	3.0534 ↑	0.83% ↑	5.04% ↓	-4.52% ↑	4.68%	27/06/2017
Gasoline	1.4563 ↑	1.02% ↑	2.27% ↓	-11.35% ↓	-3.55%	27/06/2017
Heating oil	1.4007 ↑	1.35% ↑	0.38% ↓	-10.35% ↓	-4.82%	27/06/2017
Ethanol	1.4926 ↓	-0.47% ↓	-1.93% ↓	-1.13% ↓	-7.18%	27/06/2017

Kim loại	Giá hiện tại	Thay đổi				Thời gian cập nhật
		1 Ngày	1 Tuần	1 Tháng	1 Năm	
Gold	1248.577 ↑	0.56% ↑	0.48% ↓	-1.40% ↓	-4.82%	27/06/2017
Silver	16.6337 ↑	0.69% ↑	1.03% ↓	-4.26% ↓	-6.32%	27/06/2017
Platinum	920.1 ↑	0.83% ↑	0.17% ↓	-3.40% ↓	-5.53%	27/06/2017
Palladium	864.6 ↓	-0.05% ↓	-0.39% ↑	8.28% ↑	52.23%	27/06/2017

Nông nghiệp	Giá hiện tại	Thay đổi				Thời gian cập nhật
		1 Ngày	1 Tuần	1 Tháng	1 Năm	
Canola	476.20 ↓	-6.32% ↓	-6.70% ↓	-7.03% ↑	0.61%	27/06/2017
Coffee	125 ↑	2.50% ↑	0.64% ↓	-5.37% ↓	-7.06%	27/06/2017
Corn	359.1913 ↑	0.21% ↓	-2.84% ↓	-2.05% ↓	-6.69%	27/06/2017
Soybeans	911.2129 ↑	0.66% ↓	-1.78% ↓	-0.17% ↓	-20.80%	27/06/2017
Wheat	451.3 ↑	0.50% ↓	-4.48% ↑	5.08% ↑	1.70%	27/06/2017
Cotton	73.68 ↑	1.42% ↑	3.21% ↓	-4.63% ↑	16.07%	27/06/2017
Rice	11.2157 ↓	-2.31% ↓	-5.03% ↑	2.64% ↑	3.18%	27/06/2017
Cheese	1.619 →	0.00% ↑	0.19% ↑	4.99% ↑	11.73%	27/06/2017
Palm Oil	2589 ↓	-0.31% ↓	-2.52% ↓	-9.51% ↑	4.82%	27/06/2017
Milk	16.35 →	0.00% ↑	0.18% ↑	4.67% ↑	23.68%	27/06/2017
Wool	1533 →	0.00% →	0.00% ↓	-4.04% ↑	15.91%	27/06/2017
Tea	3.39 ↑	4.19% ↑	12.62% ↑	17.57% ↑	42.04%	27/06/2017
Orange Juice	140.5 ↓	-0.28% ↑	1.08% ↑	2.97% ↓	-15.11%	27/06/2017
Lumber	360.9 →	0.00% ↓	-1.98% ↑	4.07% ↑	22.51%	27/06/2017

Công nghiệp	Giá hiện tại	Thay đổi				Thời gian cập nhật
		1 Ngày	1 Tuần	1 Tháng	1 Năm	
Live Cattle	119.1649 ↑	0.65% ↑	1.23% ↓	-1.22% ↑	4.79%	27/06/2017
Cobalt	58750 ↑	0.44% ↑	0.89% ↑	4.15% ↑	137.89%	27/06/2017
Lead	2238.75 ↑	0.10% ↓	-0.90% ↓	-4.40% ↑	21.29%	27/06/2017
Aluminum	1855 ↓	-0.94% ↓	-0.89% ↓	-1.77% ↑	17.48%	27/06/2017

(Nguồn: ASEANSC tổng hợp, tradingeconomics.com)

Ngày 27/06/2017

DANH MỤC CỦA CANSLIM
CÁC KHUYẾN NGHỊ CÒN MỞ TRẠNG THÁI

Mã CP	Mua Bán	Trạng thái	Giá mua/Bán	Giá hiện tại	Giá mục tiêu	Lãi lỗ tiềm năng	Lãi lỗ ghi nhận	Ngày mở TT	Ghi chú
* PGC	Mua	Mở	13.5	13.8	24.1	↑ 78.5%	↑ 2.2%	04/05/2017	
* PNJ	Mua	Mở	94.8	98.3	113.5	↑ 19.7%	↑ 3.7%	05/05/2017	Cổ tức 8%
* ACB	Mua	Mở	25.0	26.1	30.2	↑ 20.8%	↑ 4.4%	01/06/2017	
* SHB	Mua	Mở	7.4	7.4	10.0	↑ 35.1%	→ 0.0%	01/06/2017	
Trung bình:							↑ 2.6%		

CÁC KHUYẾN NGHỊ ĐÃ ĐÓNG TRONG THÁNG

Mã CP	Mua Bán	Trạng thái	Giá mua/Bán	Giá hiện tại	Giá mục tiêu	Lãi lỗ tiềm năng	Lãi lỗ ghi nhận	Ngày mở TT	Ngày đóng TT
AAA	Mua	Đóng	11.2	14.3	14.0	↑ 25.0%	↑ 27.7%	08/12/2015	12/01/2016
VHG	Mua	Đóng	4.5	6.3	10.5	↑ 133.3%	↑ 40.0%	26/01/2016	17/03/2016
VNM	Mua	Đóng	115.0	138.0	140.0	↑ 21.7%	↑ 20.0%	27/01/2016	17/03/2016
BTP	Mua	Đóng	11.4	15.8	15.3	↑ 34.2%	↑ 38.6%	16/02/2016	25/03/2016
INN	Mua	Đóng	36.0	49.8	49.0	↑ 36.1%	↑ 38.3%	19/01/2016	13/04/2016
KBC	Mua	Mở	13.1	15.0	15.5	↑ 18.3%	↑ 14.5%	26/04/2016	08/06/2016
BPC	Mua	Mở	12.4	17.5	20.0	↑ 61.3%	↑ 41.1%	20/01/2016	08/06/2016
PMC	Mua	Mở	49.0	60.7	72.4	↑ 47.8%	↑ 23.9%	26/04/2016	08/06/2016
* BCC	Mua	Mở	14.8	19.1	18.4	↑ 24.3%	↑ 29.1%	19/12/2016	20/02/2017
* HVT	Mua	Mở	19.5	27.8	25.0	↑ 28.2%	↑ 42.6%	19/12/2016	16/03/2017
* NLG	Mua	Mở	21.8	26.8	27.8	↑ 27.5%	↑ 22.7%	19/12/2016	16/03/2017
* VNM	Mua	Mở	124.6	151.7	150.0	↑ 20.4%	↑ 21.7%	20/12/2016	29/05/2017
Trung bình:							↑ 31.6%		

(Cập nhật ngày 22/06/2017)

Ngày 27/06/2017

BÁO CÁO CÔNG TY (CÁC BÁO CÁO PHÁT HÀNH GẦN NHẤT)

Tên công ty	Ngày phát hành	Khuyến nghị	Giá mục tiêu	Chi tiết
VGC	27/06/2017	Nắm giữ [-8%]	17.400 đồng/cổ phiếu	Tài xuống
LIC	31/05/2017	Không đánh giá		N/A Tài xuống
VGC	25/05/2017	Mua [+41%]	24.100 đồng/cổ phiếu	Tài xuống
CTF	23/05/2017	Nắm giữ [+9%]	13.100 đồng/cổ phiếu	Tài xuống
CDN	22/05/2017	Mua [+29%]	30.800 đồng/cổ phiếu	Tài xuống
DP2	19/05/2017	Không đánh giá		N/A Tài xuống
DVN	18/05/2017	Mua [+282%]	39.700 đồng/cổ phiếu	Tài xuống
CSV	10/05/2017	Mua [+69%]	50.700 đồng/cổ phiếu	Tài xuống
TRC	09/05/2017	Nắm giữ [+8%]	31.700 đồng/cổ phiếu	Tài xuống
PGC	28/04/2017	Mua [+81%]	24.100 đồng/cổ phiếu	Tài xuống
TMT	21/04/2017	Nắm giữ [+3%]	13.300 đồng/cổ phiếu	Tài xuống
VTG	23/03/2017	Mua [+29%]	14.400 đồng/cổ phiếu	Tài xuống
DIG	23/03/2017	Nắm giữ [+0%]	9.100 đồng/cổ phiếu	Tài xuống
TMT	20/03/2017	Mua [+42%]	18.000 đồng/cổ phiếu	Tài xuống
CMC	20/03/2017	Mua [+160%]	13.500 đồng/cổ phiếu	Tài xuống
ONE	24/10/2016	Mua [+32%]	10.300 đồng/cổ phiếu	Tài xuống
KDH	06/06/2016	Nắm giữ [+4%]	24.500 đồng/cổ phiếu	Tài xuống
KBC	06/06/2016	Nắm giữ [+1%]	15.000 đồng/cổ phiếu	Tài xuống
VIC	06/06/2016	Nắm giữ [+4%]	56.000 đồng/cổ phiếu	Tài xuống
TLH	27/05/2016	Mua [+30%]	11.000 đồng/cổ phiếu	Tài xuống
VIS	27/05/2016	Nắm giữ [+6%]	11.000 đồng/cổ phiếu	Tài xuống
VGS	26/05/2016	Mua [+20%]	12.500 đồng/cổ phiếu	Tài xuống
NKG	26/05/2016	Mua [+17%]	19.000 đồng/cổ phiếu	Tài xuống
HSG	26/05/2016	Nắm giữ [+8%]	50.000 đồng/cổ phiếu	Tài xuống
HPG	25/05/2016	Nắm giữ [+8%]	36.000 đồng/cổ phiếu	Tài xuống

Khuyến nghị	Diễn giải
Kỳ vọng 12 tháng	
Mua	Nếu giá mục tiêu cao hơn giá thị trường trên 15%
Nắm giữ	Nếu giá mục tiêu so với giá thị trường từ -15% đến 15%
Bán	Nếu giá mục tiêu thấp hơn giá thị trường dưới -15%

 Vui lòng xem chi tiết tại: <https://www.aseansc.com.vn/trung-tam-phan-tich/bao-cao-cong-ty>

Ngày 27/06/2017

BÁO CÁO CẬP NHẬT NGÀNH (CÁC BÁO CÁO PHÁT HÀNH GẦN NHẤT)

Tên báo cáo	Chi tiết
Báo cáo triển vọng ngành 2017 - ASEANSC	Tải xuống
Báo cáo cập nhật ngành Bất động sản – Tháng 6/2016	Tải xuống
Báo cáo cập nhật ngành Sản xuất thép – Tháng 6/2016	Tải xuống
Báo cáo cập nhật ngành Ngân hàng – Tháng 5/2016	Tải xuống
Báo cáo cập nhật ngành Dịch vụ du lịch – Tháng 5/2016	Tải xuống
Báo cáo cập nhật ngành Thủy sản – Tháng 4/2016	Tải xuống
Báo cáo cập nhật ngành Dược phẩm – Tháng 4/2016	Tải xuống
Báo cáo cập nhật ngành Khu công nghiệp – Tháng 3/2016	Tải xuống
Báo cáo cập nhật ngành Chứng khoán – Tháng 3/2016	Tải xuống
Báo cáo cập nhật ngành Cảng biển – Tháng 3/2016	Tải xuống
Báo cáo cập nhật ngành Cao su tự nhiên – Tháng 2/2016	Tải xuống
Báo cáo cập nhật ngành Nhiệt điện – Tháng 2/2016	Tải xuống
Báo cáo cập nhật ngành Xi măng – Tháng 2/2016	Tải xuống

Vui lòng xem chi tiết tại: <https://www.aseansc.com.vn/trung-tam-phan-tich/bao-cao-nganh>

Ngày 27/06/2017

BÁO CÁO PHÂN TÍCH KỸ THUẬT (CÁC BÁO CÁO PHÁT HÀNH GẦN NHẤT)

Tên báo cáo	Chi tiết
Báo cáo phân tích kỹ thuật – CMG, CTD, CTG, CVT (26/06/2017)	Tài xuống
Báo cáo phân tích kỹ thuật – BMI, BVS, BVH, BTP (23/06/2017)	Tài xuống
Báo cáo phân tích kỹ thuật – BHS, BCG, CEO, CII (22/06/2017)	Tài xuống
Báo cáo phân tích kỹ thuật – AAA, ACB, BID, BIC (21/06/2017)	Tài xuống
Báo cáo phân tích kỹ thuật – VTO, TNG, VIX, MBS (20/06/2017)	Tài xuống
Báo cáo phân tích kỹ thuật – VNE, VNM, VSC, VSH (19/06/2017)	Tài xuống
Báo cáo phân tích kỹ thuật – VIS, VHG, VIC, VIP (16/06/2017)	Tài xuống
Báo cáo phân tích kỹ thuật – VCG, VGS, VND, VKC (15/06/2017)	Tài xuống
Báo cáo phân tích kỹ thuật – TIG, TVS, VCB, VHC (14/06/2017)	Tài xuống
Báo cáo phân tích kỹ thuật – TCL, TCM, TDH, TSC (13/06/2017)	Tài xuống
Báo cáo phân tích kỹ thuật – SVC, SCR, VNS, TLH (12/06/2017)	Tài xuống
Báo cáo phân tích kỹ thuật – SHS, SRC, SJS, STB (09/06/2017)	Tài xuống
Báo cáo phân tích kỹ thuật – SHB, SSI, SFG, SFI (08/06/2017)	Tài xuống
Báo cáo phân tích kỹ thuật – S99, PVT, PVS, PXT (07/06/2017)	Tài xuống
Báo cáo phân tích kỹ thuật – REE, SAM, SBT, SHI (06/06/2017)	Tài xuống
Báo cáo phân tích kỹ thuật – PVE, PVX, PVC, PXS (05/06/2017)	Tài xuống
Báo cáo phân tích kỹ thuật – PPC, PVI, PTB, PVD (02/06/2017)	Tài xuống
Báo cáo phân tích kỹ thuật – PHR, PGD, PGS, PVS (01/06/2017)	Tài xuống
Báo cáo phân tích kỹ thuật – PAN, PET, PGC, QCG (31/05/2017)	Tài xuống
Báo cáo phân tích kỹ thuật – OPC, PAC, PDR, NT2 (30/05/2017)	Tài xuống
Báo cáo phân tích kỹ thuật – NLG, NBB, NCT, NKG (29/05/2017)	Tài xuống
Báo cáo phân tích kỹ thuật – MHC, MSN, MWG, NAF (07/04/2017)	Tài xuống
Báo cáo phân tích kỹ thuật – LIX, LM8, LSS, MBB (31/03/2017)	Tài xuống
Báo cáo phân tích kỹ thuật – LCG, LDG, LHG, BCC (30/03/2017)	Tài xuống
Báo cáo phân tích kỹ thuật – KDC, KDH, KMR, KLF (29/03/2017)	Tài xuống
Báo cáo phân tích kỹ thuật – IVS, ITA, ITD, KBC (28/03/2017)	Tài xuống
Báo cáo phân tích kỹ thuật – HT1, HTI, HVG, IDI (23/03/2017)	Tài xuống
Báo cáo phân tích kỹ thuật – HNG, HPG, HQC, HSG (16/03/2017)	Tài xuống
Báo cáo phân tích kỹ thuật – HBC, HCM, HDC, HHS (15/03/2017)	Tài xuống
Báo cáo phân tích kỹ thuật – HAG, HAH, HAI, HAR (14/03/2017)	Tài xuống
Báo cáo phân tích kỹ thuật – FMC, FPT, GAS, GMD (13/03/2017)	Tài xuống
Báo cáo phân tích kỹ thuật – EIB, ELC, FCM, FLC (10/03/2017)	Tài xuống
Báo cáo phân tích kỹ thuật – DPM, DQC, DRC, DXG (09/03/2017)	Tài xuống

 Vui lòng xem chi tiết tại: <https://www.aseansc.com.vn/trung-tam-phan-tich/bao-cao-phan-tich-ky-thuat>

Ngày 27/06/2017

LỊCH SỰ KIỆN CHỨNG KHOÁN NỔI BẬT

Ngày GDKHQ	Ngày ĐKCC	Ngày TH	Mã CK	Sàn	Nội dung sự kiện	Giá HT	Thay đổi
27/06/2017	28/06/2017	14/07/2017	ANT	UPCoM	Trả cổ tức năm 2016 bằng tiền, 670 đồng/CP	12.3	0 (0%)
27/06/2017	n/a	17/07/2017	BMC	HOSE	Trả cổ tức năm 2016 bằng tiền, 600 đồng/CP	19.7	0.5 (2.6%)
n/a	n/a	27/06/2017	ITA	HOSE	Niêm yết cổ phiếu bổ sung - 100,038,758 CP	3.93	0.25 (6.79%)
n/a	n/a	27/06/2017	DHG	HOSE	Niêm yết cổ phiếu bổ sung - 43,581,741 CP	n/a	n/a
27/06/2017	28/06/2017	n/a	SIC	HNX	Lấy ý kiến CĐ bằng VB	11	0 (0%)
27/06/2017	28/06/2017	11/07/2017	DPR	HOSE	Trả cổ tức đợt 2/2016 bằng tiền, 2,000 đồng/CP	44	-0.5 (-1.12%)
27/06/2017	28/06/2017	07/07/2017	CAP	HNX	Trả cổ tức năm 2016 bằng tiền, 3,400 đồng/CP	0 (0%)	0 (0%)
27/06/2017	28/06/2017	n/a	TIX	HOSE	Thực hiện quyền mua cổ phiếu phát hành thêm, tỷ lệ 100:05, giá 20.000 đồng/CP	31.1	0.2 (0.65%)
27/06/2017	28/06/2017	28/07/2017	TIX	HOSE	Trả cổ tức đợt 1/2017 bằng tiền, 1,000 đồng/CP	31.1	0.2 (0.65%)
27/06/2017	28/06/2017	17/07/2017	SZL	HOSE	Trả cổ tức năm 2016 bằng tiền, 2,500 đồng/CP	n/a	n/a
27/06/2017	28/06/2017	28/07/2017	THT	HNX	Họp ĐHCĐ bất thường năm 2017	n/a	n/a
27/06/2017	28/06/2017	14/07/2017	THT	HNX	Trả cổ tức năm 2016 bằng tiền, 600 đồng/CP	6	0 (0%)
27/06/2017	28/06/2017	n/a	BSI	HOSE	Trả cổ tức năm 2016 bằng cổ phiếu, tỷ lệ 3.07%	n/a	n/a
27/06/2017	28/06/2017	20/07/2017	BTP	HOSE	Trả cổ tức năm 2016 bằng tiền, 1,000 đồng/CP	13.15	0.35 (2.73%)
27/06/2017	28/06/2017	07/07/2017	CKV	HNX	Trả cổ tức năm 2016 bằng tiền, 900 đồng/CP	17.1	0 (0%)
27/06/2017	28/06/2017	n/a	CNT	UPCoM	Họp ĐHCĐ bất thường năm 2017	1.7	0 (0%)
27/06/2017	28/06/2017	n/a	VSM	HNX	Họp ĐHCĐ bất thường năm 2017	13.8	0 (0%)
28/06/2017	29/06/2017	08/08/2017	CJC	HNX	Trả cổ tức năm 2016 bằng tiền, 2,000 đồng/CP	37	0 (0%)
28/06/2017	29/06/2017	n/a	AFC	UPCoM	Họp ĐHCĐ thường niên năm 2017	18.7	0 (0%)
28/06/2017	29/06/2017	n/a	NHV	UPCoM	Họp ĐHCĐ thường niên năm 2017	13.3	-0.2 (-1.48%)
n/a	n/a	28/06/2017	AVF	UPCoM	Giao dịch bổ sung - 559,200 CP	0.3	0 (0%)
28/06/2017	29/06/2017	12/07/2017	HVT	HNX	Trả cổ tức đợt 2/2016 bằng tiền, 1,200 đồng/CP	32.2	0 (0%)

Cập nhật ngày 27/06/2017

ĐIỀU KIỆN SỬ DỤNG BẢN TIN VÀ KHUYẾN CÁO

Điều kiện sử dụng bản tin: Bản tin nhận định thị trường này được Công ty Cổ phần Chứng khoán ASEAN cung cấp cho một bộ phận khách hàng nhất định có mở tài khoản tại Công ty. Mọi sự cung cấp khi chưa được sự đồng ý của Công ty đều bị coi là vi phạm bản quyền.

Khuyến cáo: Nội dung trong bản tin này được Công ty Cổ phần Chứng khoán ASEAN tổng hợp và phân tích từ các nguồn thông tin đại chúng được xem là đáng tin cậy và chỉ đơn thuần phục vụ mục đích tham khảo. Công ty không chịu trách nhiệm với bất kỳ quyết định mua hay bán khi khách hàng sử dụng các thông tin trên.