

Ngày 28/06/2017

TỔNG HỢP THÔNG TIN TRONG NGÀY
THÔNG TIN DOANH NGHIỆP
APP: Trả cổ tức bằng cổ phiếu theo tỷ lệ 5%

APP - CTCP Phát triển Phụ gia và Sản phẩm Dầu mỏ - Ngày 07/7 là ngày giao dịch không hưởng quyền nhận cổ tức đợt 2 năm 2016, ngày đăng ký cuối cùng là 10/7. Theo đó, cổ tức sẽ được trả bằng tiền mặt theo tỷ lệ 5%, thanh toán bắt đầu từ ngày 25/7/2017.

ABT: Trả cổ tức bằng tiền mặt theo tỷ lệ 10%

ABT - CTCP Xuất nhập khẩu Thủy sản Bến Tre - Ngày 29/6 là ngày giao dịch không hưởng quyền nhận cổ tức đợt 1 năm 2017, ngày đăng ký cuối cùng là 30/6. Theo đó, cổ tức sẽ được trả bằng tiền mặt theo tỷ lệ 10%, thanh toán bắt đầu từ ngày 14/7/2017.

VID: Trả cổ tức bằng tiền mặt theo tỷ lệ 10%

VID - CTCP Đầu tư phát triển Thương mại Viễn Đông - Quyết định chi trả cổ tức năm 2017 bằng tiền mặt cho cổ đông hiện hữu theo tỷ lệ 10%, thời gian thực hiện dự kiến sau khi hoàn thành Báo cáo tài chính bán niên 2017 được soát xét bởi kiểm toán độc lập.

HTL: Trả cổ tức bằng tiền mặt theo tỷ lệ 15%

HTL - CTCP Kỹ thuật Ô tô Trường Long - Ngày 07/7 là ngày giao dịch không hưởng quyền nhận cổ tức đợt 2 năm 2016, ngày đăng ký cuối cùng là 10/7. Theo đó, cổ tức sẽ được trả bằng tiền mặt theo tỷ lệ 15%, thanh toán bắt đầu từ ngày 20/7/2017.

TỔNG QUAN TTCK QUỐC TẾ

KHU VỰC	CHỈ SỐ	+/-	ĐIỂM
MỸ	Dow Jones	↓ -98.89	21,310.66
	Nasdaq	↓ -100.53	6,146.62
	S&P 500	↓ -19.69	2,419.38
CHÂU ÂU	FTSE 100	↓ -12.44	7,434.36
	DAX	↓ -99.81	12,671.02
	CAC 40	↓ -37.17	5,258.58
CHÂU Á	Nikkei 225	↓ -43.30	20,181.79
	Hang Seng	↓ -31.90	25,839.99
	Shanghai	↑ 6.07	3,191.51

(Nguồn: ASEANSC tổng hợp)

Cập nhật ngày 28/06/2017

TIN KINH TẾ TRONG NƯỚC NỔI BẬT
Cao su Việt Nam: Thừa vẫn thừa mà thiếu thì vẫn cứ thiếu

Mặc dù Việt Nam đứng thứ ba trong các nước xuất khẩu cao su tự nhiên lớn nhất thế giới, các doanh nghiệp vẫn phải nhập khẩu nguyên liệu thô để đáp ứng nhu cầu sản xuất trong nước. Chi tiết xin xem tại: <http://cafef.vn/cao-su-viet-nam-thua-van-thua-ma-thieu-thi-van-cu-thieu-20170628140710247.chn>

Phân bón giả: Nông nghiệp kiệt quệ, chính quyền "đá bóng" trách nhiệm

Tình trạng sản xuất kinh doanh mặt hàng phân bón giả, kém chất lượng vẫn đang hoành hành tại nhiều địa phương. Gần đây, tại tỉnh Đắk Nông thường xuyên ghi nhận nhiều trường hợp nông dân dùng phải các loại phân bón giả, phân bón kém chất lượng. Nhưng khi người dân báo cáo lên chính quyền địa phương, hay các ngành chức năng có liên quan thì "quả bóng trách nhiệm" lại được đá đi hướng khác. Chi tiết xin xem tại: <http://cafef.vn/phan-bon-gia-nong-nghiep-kiet-que-chinh-quyen-da-bong-trach-nhiem-20170628134006387.chn>

Ngày 28/06: Tỷ giá trung tâm ở mức 22.433 đồng, giảm 3 đồng so với phiên trước

Tỷ giá trung tâm ngày 28/6 được Ngân hàng Nhà nước công bố ở mức 22.433 đồng, giảm 3 đồng so với mức công bố sáng qua. Với biên độ +/-3% đang được áp dụng, tỷ giá trần mà các ngân hàng được áp dụng hôm nay là 23.106 đồng và tỷ giá sàn là 21.760 đồng. Trong khi đó, giá USD tại một số ngân hàng thương mại được điều chỉnh tăng nhẹ. Cụ thể, Vietcombank và Vietinbank đang cùng niêm yết USD ở mức 22.705-22.775 đồng, tăng 5 đồng ở cả hai chiều so với mức khảo sát sáng qua.

Sáng ngày 28/06: Giá vàng SJC ở mức 36,15 - 36,35 triệu đồng/lượng

Lúc 8h45 sáng nay (28/6), giá vàng miếng SJC niêm yết tại Công ty TNHH MTV Vàng bạc đá quý Sài Gòn - SJC ở mức 36,15-36,35 triệu đồng/lượng, tăng 20 nghìn đồng/lượng ở cả hai chiều mua vào và bán ra so với giá khảo sát sáng qua. Cùng thời điểm khảo sát, giá vàng giao ngay trên sàn Kitco đang được niêm yết ở mức 1250,2 USD, tăng 5,7 USD, tương đương 0,46% so với chốt phiên trước. Quy đổi theo tỷ giá tại Vietcombank, hiện giá vàng trong nước đang đắt hơn thế giới 1,85 triệu đồng/lượng, thu hẹp 170 nghìn đồng so với phiên trước.

TIN QUỐC TẾ NỔI BẬT
Ngày 27/06: Chỉ số Dow Jones giảm 0.46%, xuống 21,310.66 điểm

Kết thúc phiên giao dịch ngày thứ Ba, chỉ số Dow Jones lùi 98.89 điểm (tương đương 0.46%) xuống 21,310.66 điểm, chỉ số S&P 500 mất 19.69 điểm (tương đương 0.81%) còn 2,419.38 điểm và chỉ số Nasdaq Composite sụt 100.53 điểm (tương đương 1.61%) xuống 6,146.62 điểm. Số cổ phiếu giảm vượt số cổ phiếu tăng trên sàn New York theo tỷ lệ 1.89:1. Trên sàn Nasdaq, tỷ lệ này cũng là 1.98:1.

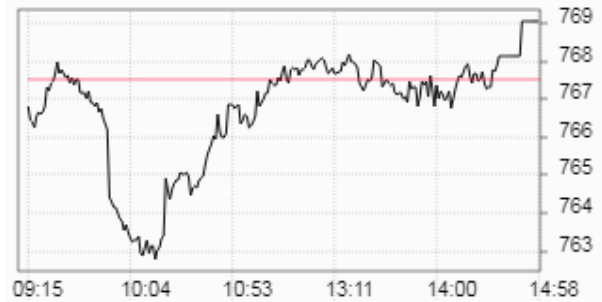
Ngày 27/06: Dầu thô tăng 2%, lên 44.24 USD/thùng

Kết thúc phiên giao dịch ngày thứ Ba, hợp đồng dầu thô ngọt nhẹ WTI giao tháng 8 trên sàn Nymex vọt 86 xu (tương đương 2%) lên 44.24 USD/thùng. Hợp đồng dầu Brent giao tháng 8 trên sàn London cộng 82 xu (tương đương 1.8%) lên 46.65 USD/thùng.

Ngày 28/06/2017

TỔNG HỢP DIỄN BIẾN THỊ TRƯỜNG
TỔNG QUAN THỊ TRƯỜNG - CHỈ SỐ VN-INDEX

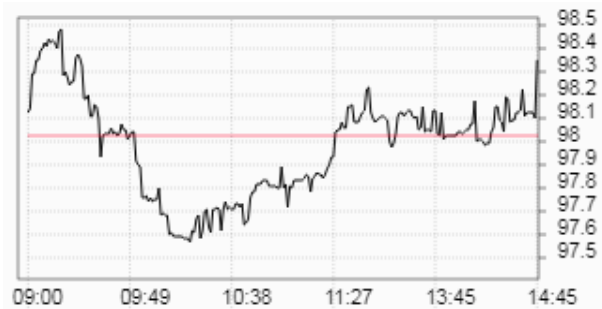
Thay đổi (điểm)	↑	+1,53/+0,20%
Giá trị (điểm)	↑	769.04
Khối lượng (cp)		203,561,047
Giá trị (tỷ đồng)		3,609.05
Số cp tăng giá	↑	150
Số cp giảm giá	↓	114
Số cp đứng giá	→	71

DIỄN BIẾN THỊ TRƯỜNG - CHỈ SỐ VN-INDEX


Mã	Mở	Đóng	Cao	Thấp	KL	Thay đổi
CCL	6.1	6.1	6.1	6	354,960	↑ 7.0%
VID	8.3	8.6	8.6	8.3	113,550	↑ 7.0%
STT	9.1	9.1	9.1	9.1	1,020	↑ 6.9%
HII	18.6	18.6	18.6	18.6	1,000	↑ 6.9%
OGC	1.9	1.9	1.9	1.8	24,106,740	↑ 6.9%

TỔNG QUAN THỊ TRƯỜNG - CHỈ SỐ HNX-INDEX

Thay đổi (điểm)	↑	+0,33/+0,34%
Giá trị (điểm)	↑	98.35
Khối lượng (cp)		57,900,072
Giá trị (tỷ đồng)		743.25
Số cp tăng giá	↑	90
Số cp giảm giá	↓	96
Số cp đứng giá	→	186

DIỄN BIẾN THỊ TRƯỜNG - CHỈ SỐ HNX-INDEX


Mã	Mở	Đóng	Cao	Thấp	KL	Thay đổi
SEB	37	38.5	38.5	37	8,210	↑ 10.0%
UNI	4.2	4.4	4.4	4.2	91,119	↑ 10.0%
ATS	15.4	15.5	15.5	15.4	39,619	↑ 9.9%
CCM	23.5	23.5	23.5	23.5	500	↑ 9.8%
PIC	16.8	16.8	16.8	16.8	100	↑ 9.8%

TỔNG QUAN GD NĐTNN

TỔNG KL (CỔ PHIẾU)	SÀN HCM	SÀN HN
MUA	10,033,850	1,061,380
BÁN	8,198,610	401,461
MUA - BÁN	1,835,240	659,919

SÀN HCM và SÀN HN

Ngày 28/06, khối ngoại mua ròng tổng cộng hơn 85,26 tỷ đồng trên cả hai sàn. Trên sàn HOSE, khối ngoại mua ròng gần 76,53 tỷ đồng. Trên sàn HNX, khối ngoại mua ròng gần 8,73 tỷ đồng.

(Nguồn: ASEANSC tổng hợp;...)

Ngày 28/06/2017

TỈ LỆ ẢNH HƯỞNG ĐẾN CHỈ SỐ VN-INDEX

Vốn hóa thị trường (Ngày 26/06/2017): 1,875,687.00 tỷ đồng

Giá trị VN-INDEX (Ngày 26/06/2017): 767.51 điểm

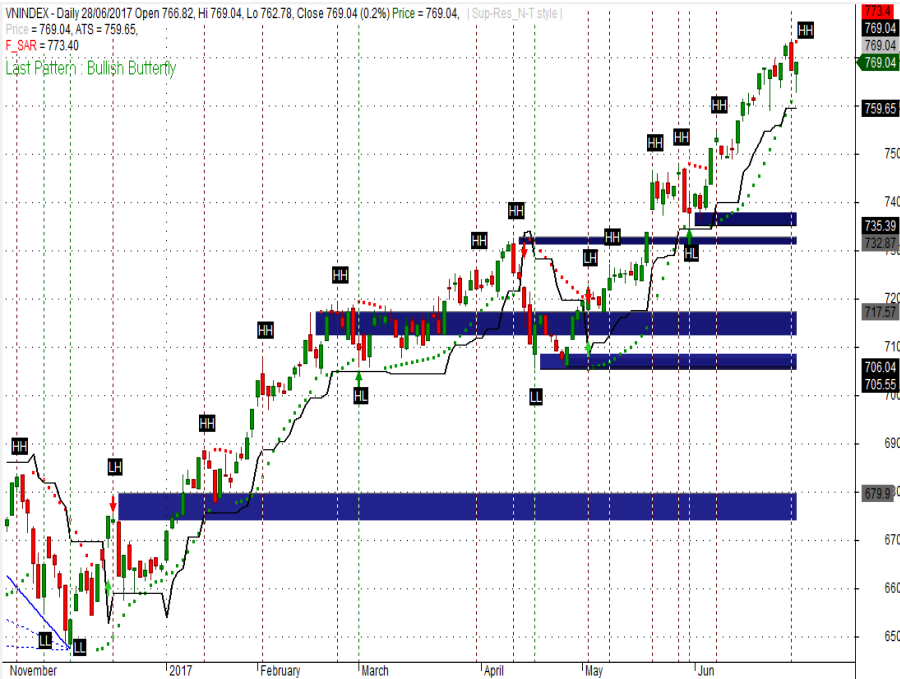
Cập nhật ngày 28/06/2017

Mã CK	Tỷ lệ ảnh hưởng	KL niêm yết	Giá tham chiếu	Giá khớp	+/-	%	KL khớp	Điểm ảnh hưởng
VNM	11.9%	1,451,453,429	153.5	155.4	1.9	1.2%	918,320	1.13
VCB	7.3%	3,597,768,575	38.25	38.05	-0.2	-0.5%	1,400,580	-0.29
SAB	7.1%	641,281,186	207.4	206.8	-0.6	-0.3%	8,280	-0.16
VIC	6.0%	2,637,707,954	42.6	42.45	-0.2	-0.4%	240,730	-0.16
GAS	5.8%	1,913,950,000	56.4	57.3	0.9	1.6%	516,800	0.71
PLX	4.7%	1,293,878,081	68.8	68.6	-0.2	-0.3%	1,212,630	-0.11
CTG	4.0%	3,723,404,556	20	20.15	0.2	0.8%	1,301,680	0.23
BID	3.6%	3,418,715,334	19.9	19.95	0.1	0.3%	3,584,220	0.07
MSN	2.5%	1,147,496,374	41.6	41.6	0.0	0.0%	229,120	0.00
NVL	2.2%	589,369,234	68.5	68.6	0.1	0.2%	584,180	0.02
BVH	2.1%	680,471,434	57.3	57.6	0.3	0.5%	222,040	0.08
HPG	2.1%	1,264,255,417	30.65	30.7	0.1	0.2%	1,958,450	0.03
VJC	2.0%	300,000,000	125	124.8	-0.2	-0.2%	319,150	-0.02
ROS	2.0%	430,000,000	87	87.5	0.5	0.6%	2,259,510	0.09
MBB	2.0%	1,712,740,909	21.7	21.8	0.1	0.5%	1,070,020	0.07
STB	1.1%	1,485,215,716	14.35	14.2	-0.2	-1.1%	4,267,300	-0.09
FPT	1.1%	461,723,054	45.7	46.35	0.7	1.4%	940,300	0.12
BHN	1.0%	231,800,000	78.8	78.7	-0.1	-0.1%	50	-0.01
CTD	0.9%	77,050,000	218.5	218.7	0.2	0.1%	106,730	0.01
EIB	0.8%	1,235,522,904	12.7	12.6	-0.1	-0.8%	174,980	-0.05

(Nguồn: ASEANSC tổng hợp, Cophieu68, HOSE)

PHÂN TÍCH KỸ THUẬT

VN-INDEX



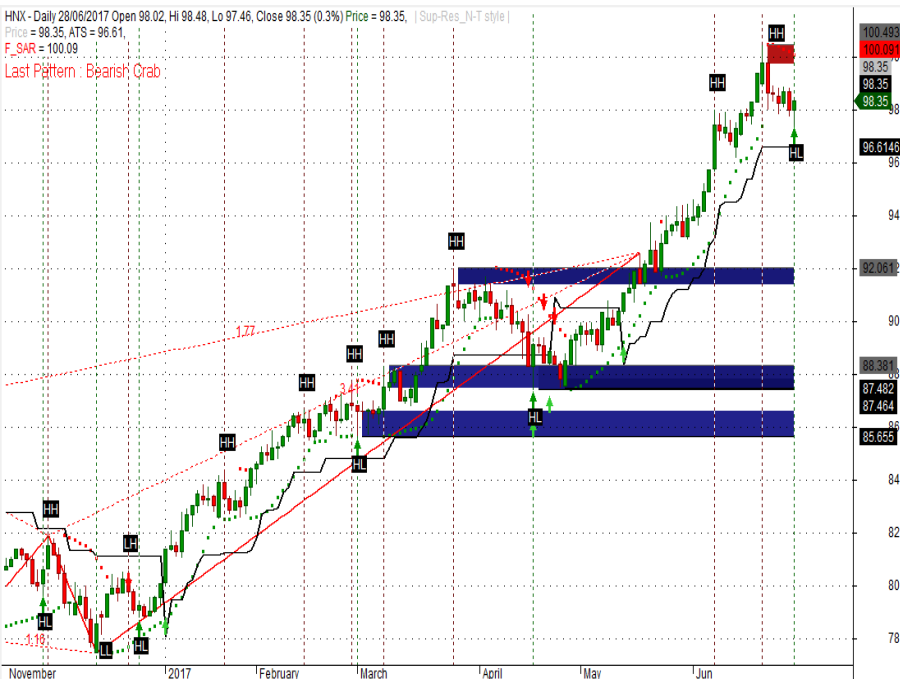
50% cash

50% stocks

Vùng mua: 760 - 765

Vùng chốt lời ngắn hạn: 770 - 775

HNX-INDEX



70% cash

30% stocks

Vùng mua: 97.0 - 98.0

Vùng chốt lời ngắn hạn: 99.0 - 100.0

Phân tích kỹ thuật

Nhận định: Dựa vào chuyển động của các chỉ báo kỹ thuật, chúng tôi cho rằng Vn-Index sẽ kiểm tra vùng hỗ trợ gần nhất tại 760 - 765 điểm.

Khuyến nghị ngắn hạn:

Trong kịch bản tiêu cực, vùng hỗ trợ gần của Vn-Index được dự báo nằm tại 760 - 765 điểm. Đây được xem là điểm mua vào tăng tỷ trọng cổ phiếu trong danh mục. Xem xét bán ra khi thủng ngưỡng hỗ trợ 760. Vùng hỗ trợ tiếp theo ở mức 750 - 755 điểm.

Trong kịch bản tích cực, vùng 770 - 775 điểm sẽ đóng vai trò là vùng kháng cự gần, đồng thời là điểm bán giảm tỷ trọng cổ phiếu trong danh mục. Vùng kháng cự tiếp theo ở mức 780 - 785 điểm.

Tỷ trọng danh mục đề nghị: 50% cash/ 50% stocks.

Chỉ báo kỹ thuật

Trend	Momentum	Volatility
ADX ↓	ROC →	BBs →
MA ↑	RSI →	SD ↑
MACD ↑	Stochastic ↑	ATR →
PSAR ↓	%R →	Volume ↑
Aroon ↑	MFI ↓	Volume ↑

Phân tích kỹ thuật

Nhận định: Dựa vào chuyển động của các chỉ báo kỹ thuật, chúng tôi cho rằng Hnx-Index sẽ kiểm tra vùng hỗ trợ gần nhất tại 97.0 - 98.0 điểm.

Khuyến nghị ngắn hạn:

Trong kịch bản tiêu cực, vùng hỗ trợ gần của Hnx-Index được dự báo nằm tại 97.0 - 98.0 điểm. Đây được xem là điểm mua vào tăng tỷ trọng cổ phiếu trong danh mục. Xem xét bán ra khi thủng ngưỡng hỗ trợ 97.0. Vùng hỗ trợ tiếp theo ở mức 95.0 - 96.0.

Trong kịch bản tích cực, vùng 99.0 - 100.0 điểm sẽ đóng vai trò là vùng kháng cự gần, đồng thời là điểm bán giảm tỷ trọng cổ phiếu trong danh mục. Vùng kháng cự tiếp theo ở mức 101.0 - 102.0 điểm.

Tỷ trọng danh mục đề nghị: 70% cash/ 30% stocks.

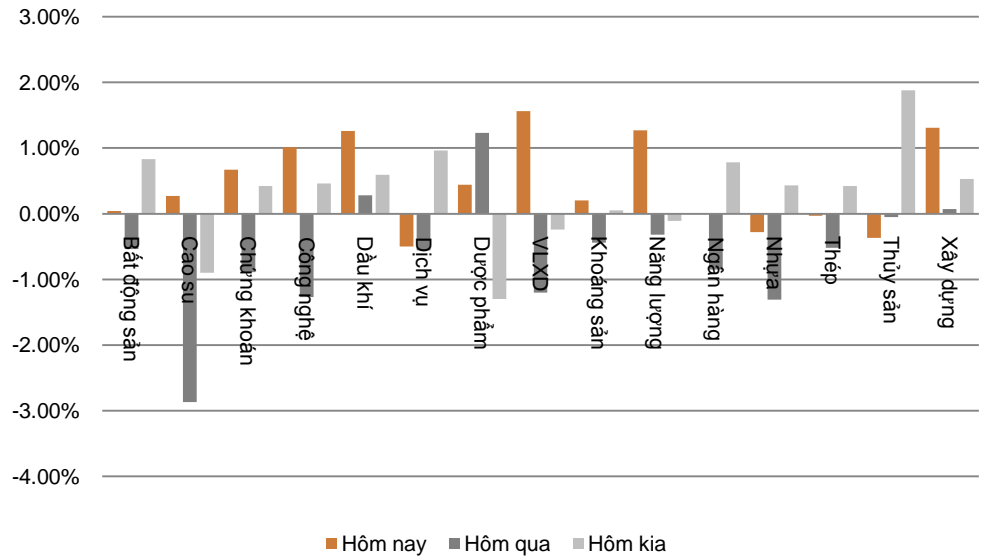
Chỉ báo kỹ thuật

Trend	Momentum	Volatility
ADX ↓	ROC →	BBs →
MA →	RSI →	SD ↑
MACD ↑	Stochastic ↓	ATR ↑
PSAR ↓	%R ↑	Volume ↑
Aroon →	MFI ↓	Volume ↓

Ngày 28/06/2017

DIỄN BIẾN CHỈ SỐ NGÀNH

Ngành	Thay đổi
Bất động sản	↑ 0.04%
Cao su	↑ 0.27%
Chứng khoán	↑ 0.67%
Công nghệ	↑ 1.01%
Dầu khí	↑ 1.26%
Dịch vụ	↓ -0.50%
Dược phẩm	↑ 0.44%
Vật liệu xây dựng	↑ 1.56%
Khoáng sản	↑ 0.20%
Năng lượng	↑ 1.27%
Ngân hàng	↓ -0.01%
Nhựa	↓ -0.28%
Thép	↓ -0.03%
Thủy sản	↓ -0.37%
Xây dựng	↑ 1.31%

BIỂU ĐỒ NGÀNH

CHI TIẾT NGÀNH

Ngành	Mã chứng khoán	Giá tham chiếu	Giá khớp	+/-	%	KLGD
Dầu khí	GAS	56.4	57.3	↑ 0.9	↑ 1.6%	516,800
	PVI	32.6	32.6	→ 0.0	→ 0.0%	483,930
	PVS	16.7	16.8	↑ 0.1	↑ 0.6%	394,670
	PVD	13.7	14.05	↑ 0.4	↑ 2.6%	1,842,440
	PVT	14.75	14.9	↑ 0.2	↑ 1.0%	1,104,130
Vật liệu xây dựng	VCS	166.7	174	↑ 7.3	↑ 4.4%	130,520
	HT1	22.3	22	↓ -0.3	↓ -1.4%	509,970
	VGC	19.3	20.1	↑ 0.8	↑ 4.2%	389,860
	BCC	15.5	15.3	↓ -0.2	↓ -1.3%	125,600
	NNC	84.2	84	↓ -0.2	↓ -0.2%	20,140
Xây dựng	DTK	14	14	→ 0.0	→ 0.0%	-
	NT2	29	28.8	↓ -0.2	↓ -0.7%	229,070
	PPC	19.9	20.5	↑ 0.6	↑ 3.0%	247,930
	PGD	51.5	51.5	→ 0.0	→ 0.0%	1,000
	HND	8.2	9	↑ 0.8	↑ 9.8%	500
VSH	17.35	17.2	↓ -0.2	↓ -0.9%	69,430	

Cập nhật ngày 28/06/2017

Ngày 28/06/2017

ĐẦU TƯ THEO NHÓM NGÀNH

Ngành	Lợi nhuận 1 tuần	Lợi nhuận 1 tháng	Lợi nhuận 1 quý	Lợi nhuận 1 năm	Chi tiết
Xi măng	↓ -5.26%	↓ -3.17%	↑ 8.13%	↑ 5.44%	Cổ phiếu nổi bật: HT1, BCC...
Xây dựng và xây lấp	↓ -0.67%	↓ -4.06%	↑ 8.08%	↑ 67.33%	Cổ phiếu nổi bật: CTD, PXS, VCG, VNE...
Vận tải	↓ -2.49%	↓ -5.00%	↑ 10.60%	↑ 25.65%	Cổ phiếu nổi bật: GMD, PVT, VIP, VOS, VTO...
Dược phẩm	↓ -1.14%	↑ 5.29%	↑ 18.58%	↑ 57.28%	Cổ phiếu nổi bật: DCL, DHG, DMC, IMP...
Đường	↑ 2.89%	↑ 1.21%	↑ 7.06%	↑ 7.27%	Cổ phiếu nổi bật: BHS, LSS, SBT...
Chứng khoán	↓ -1.07%	↓ -2.42%	↑ 0.51%	↑ 10.00%	Cổ phiếu nổi bật: HCM, SSI, VND...
Ngân hàng	↓ -2.85%	↓ -4.86%	↓ -1.53%	↑ 9.87%	Cổ phiếu nổi bật: BID, CTG, EIB, MBB, SHB, VCB...
Cảng biển	↓ -0.62%	↓ -4.30%	↑ 10.38%	↑ 20.65%	Cổ phiếu nổi bật: GMD, HAH, VSC...
Bất động sản	↓ -3.58%	↓ -2.67%	↓ -1.46%	↑ 12.09%	Cổ phiếu nổi bật: DIG, HBC, IJC, KBC, SCR, VIC...
Thép	↓ -3.15%	↑ 5.32%	↑ 6.53%	↑ 72.64%	Cổ phiếu nổi bật: HPG, HSG, TLH, VGS, VIS, NKG...
Sữa	↑ 1.26%	↑ 6.85%	↓ -42.94%	↑ 28.78%	Cổ phiếu nổi bật: HNM, VNM...
Phân bón	↑ 4.35%	↓ -1.72%	↑ 6.45%	↓ -15.02%	Cổ phiếu nổi bật: BFC, DCM, DPM, LAS...
Săm lốp	↓ -2.31%	↓ -13.13%	↓ -6.37%	↓ -14.59%	Cổ phiếu nổi bật: CSM, DRC, SRC...
Thủy sản	↓ -2.95%	↑ 1.84%	↓ -7.19%	↑ 11.54%	Cổ phiếu nổi bật: FMC, HVG, IDI, VHC...
Đệt may	↓ -3.50%	↓ -4.51%	↑ 18.96%	↓ -16.59%	Cổ phiếu nổi bật: STK, TCM, TNG...
Điện	↓ -0.79%	↓ -0.87%	↑ 2.49%	↑ 8.32%	Cổ phiếu nổi bật: BTP, PPC, VSH, NT2...
Dầu khí	↓ -1.79%	↓ -1.87%	↓ -6.93%	↑ 16.60%	Cổ phiếu nổi bật: GAS, PVC, PVD, PVS...
Bảo hiểm	↓ -2.40%	↓ -8.74%	↓ -9.66%	↑ 23.12%	Cổ phiếu nổi bật: BIC, BMI, BVH, PTI...
Khoáng sản	↑ 1.45%	↑ 0.21%	↑ 16.42%	↓ -60.98%	Cổ phiếu nổi bật: BGM, DHM, KSA, KSQ, LCM...
Nông nghiệp	↑ 1.64%	↑ 0.23%	↑ 66.85%	↑ 25.96%	Cổ phiếu nổi bật: HKB, HNG, TSC...

Nhận định

Ngành **Phân Bón** là ngành có mức **lợi nhuận tuần** lớn nhất **4.35%**. Ngành **Sữa** là ngành có mức **lợi nhuận tháng** lớn nhất **6.85%**. Ngành **Nông nghiệp** là ngành có mức **lợi nhuận quý** lớn nhất **66.85%**. Ngành **Thép** là ngành có mức **lợi nhuận năm** lớn nhất **72.64%**.

(Cập nhật ngày 20/04/2017)

Ngày 28/06/2017

GIÁ CẢ HÀNG HÓA THẾ GIỚI

Năng lượng	Giá hiện tại	Thay đổi				Thời gian cập nhật
		1 Ngày	1 Tuần	1 Tháng	1 Năm	
Crude Oil	43.9257 ↓	-0.57% ↑	3.29% ↓	-11.92% ↓	-11.93%	28/06/2017
Brent	46.4026 ↓	-0.36% ↑	3.52% ↓	-11.27% ↓	-8.32%	28/06/2017
Natural gas	3.071 ↑	1.05% ↑	6.25% ↓	-3.88% ↑	7.37%	28/06/2017
Gasoline	1.4433 ↓	-1.08% ↑	2.31% ↓	-12.16% ↓	-5.36%	28/06/2017
Heating oil	1.4109 ↓	-0.30% ↑	3.37% ↓	-9.68% ↓	-8.00%	28/06/2017
Ethanol	1.4826 ↓	-1.53% ↓	-2.59% ↓	-1.79% ↓	-7.80%	28/06/2017

Kim loại	Giá hiện tại	Thay đổi				Thời gian cập nhật
		1 Ngày	1 Tuần	1 Tháng	1 Năm	
Gold	1254.5845 ↑	0.48% ↑	0.71% ↓	-0.93% ↓	-4.83%	28/06/2017
Silver	16.7738 ↑	0.88% ↑	2.05% ↓	-3.44% ↓	-8.21%	28/06/2017
Platinum	918.16 ↑	0.18% ↓	-0.04% ↓	-3.61% ↓	-5.73%	28/06/2017
Palladium	862.33 ↑	0.56% ↓	-0.65% ↑	7.99% ↑	51.83%	28/06/2017

Nông nghiệp	Giá hiện tại	Thay đổi				Thời gian cập nhật
		1 Ngày	1 Tuần	1 Tháng	1 Năm	
Coffee	125.85 ↑	2.53% ↑	3.20% ↓	-4.73% ↓	-9.40%	28/06/2017
Tea	3.39 ↑	4.19% ↑	12.62% ↑	17.57% ↑	42.04%	28/06/2017
Corn	359.1808 ↓	-0.07% ↓	-2.60% ↓	-2.13% ↓	-3.64%	28/06/2017
Soybeans	910.54 ↑	0.08% ↓	-0.89% ↓	-0.24% ↓	-20.44%	28/06/2017
Wheat	454.3807 ↑	0.28% ↓	-2.23% ↑	5.73% ↑	5.73%	28/06/2017
Cotton	74.44 ↑	1.03% ↑	4.33% ↓	-3.65% ↑	15.13%	28/06/2017
Rice	11.2994 ↓	-2.63% ↓	-3.11% ↑	3.34% ↑	10.71%	28/06/2017
Cheese	1.619 →	0.00% ↑	0.19% ↑	4.99% ↑	11.66%	28/06/2017
Palm Oil	2582 →	0.00% ↓	-0.19% ↓	-7.36% ↑	8.35%	28/06/2017
Milk	16.35 →	0.00% ↑	0.12% ↑	4.67% ↑	23.58%	28/06/2017
Orange Juice	139.7 ↓	-2.27% ↑	3.02% ↑	2.38% ↓	-15.94%	28/06/2017
Lumber	334.5 ↓	-5.40% ↓	-8.00% ↓	-3.55% ↑	11.76%	28/06/2017
Canola	477.1 ↓	-6.94% ↓	-5.77% ↓	-6.85% ↓	-0.29%	28/06/2017
Oat	248.1935 ↑	0.61% ↓	-4.08% ↑	2.45% ↑	20.92%	28/06/2017

Công nghiệp	Giá hiện tại	Thay đổi				Thời gian cập nhật
		1 Ngày	1 Tuần	1 Tháng	1 Năm	
Live Cattle	119.1649 ↑	0.65% ↓	-0.62% ↓	-2.74% ↑	2.16%	28/06/2017
Cobalt	58750 ↑	0.44% ↑	0.89% ↑	4.15% ↑	137.89%	28/06/2017
Lead	2238.75 ↑	0.10% ↓	-0.90% ↓	-4.40% ↑	21.29%	28/06/2017
Aluminum	1855 ↓	-0.94% ↓	-0.89% ↓	-1.77% ↑	17.48%	28/06/2017

(Nguồn: ASEANSC tổng hợp, tradingeconomics.com)

Ngày 28/06/2017

DANH MỤC CỦA CANSLIM
CÁC KHUYẾN NGHỊ CÒN MỞ TRẠNG THÁI

Mã CP	Mua Bán	Trạng thái	Giá mua/Bán	Giá hiện tại	Giá mục tiêu	Lãi lỗ tiềm năng	Lãi lỗ ghi nhận	Ngày mở TT	Ghi chú
* PGC	Mua	Mở	13.5	13.8	24.1	↑ 78.5%	↑ 2.2%	04/05/2017	
* PNJ	Mua	Mở	94.8	98.3	113.5	↑ 19.7%	↑ 3.7%	05/05/2017	Cổ tức 8%
* ACB	Mua	Mở	25.0	26.1	30.2	↑ 20.8%	↑ 4.4%	01/06/2017	
* SHB	Mua	Mở	7.4	7.4	10.0	↑ 35.1%	→ 0.0%	01/06/2017	
Trung bình:							↑ 2.6%		

CÁC KHUYẾN NGHỊ ĐÃ ĐÓNG TRONG THÁNG

Mã CP	Mua Bán	Trạng thái	Giá mua/Bán	Giá hiện tại	Giá mục tiêu	Lãi lỗ tiềm năng	Lãi lỗ ghi nhận	Ngày mở TT	Ngày đóng TT
AAA	Mua	Đóng	11.2	14.3	14.0	↑ 25.0%	↑ 27.7%	08/12/2015	12/01/2016
VHG	Mua	Đóng	4.5	6.3	10.5	↑ 133.3%	↑ 40.0%	26/01/2016	17/03/2016
VNM	Mua	Đóng	115.0	138.0	140.0	↑ 21.7%	↑ 20.0%	27/01/2016	17/03/2016
BTP	Mua	Đóng	11.4	15.8	15.3	↑ 34.2%	↑ 38.6%	16/02/2016	25/03/2016
INN	Mua	Đóng	36.0	49.8	49.0	↑ 36.1%	↑ 38.3%	19/01/2016	13/04/2016
KBC	Mua	Mở	13.1	15.0	15.5	↑ 18.3%	↑ 14.5%	26/04/2016	08/06/2016
BPC	Mua	Mở	12.4	17.5	20.0	↑ 61.3%	↑ 41.1%	20/01/2016	08/06/2016
PMC	Mua	Mở	49.0	60.7	72.4	↑ 47.8%	↑ 23.9%	26/04/2016	08/06/2016
* BCC	Mua	Mở	14.8	19.1	18.4	↑ 24.3%	↑ 29.1%	19/12/2016	20/02/2017
* HVT	Mua	Mở	19.5	27.8	25.0	↑ 28.2%	↑ 42.6%	19/12/2016	16/03/2017
* NLG	Mua	Mở	21.8	26.8	27.8	↑ 27.5%	↑ 22.7%	19/12/2016	16/03/2017
* VNM	Mua	Mở	124.6	151.7	150.0	↑ 20.4%	↑ 21.7%	20/12/2016	29/05/2017
Trung bình:							↑ 31.6%		

(Cập nhật ngày 22/06/2017)

Ngày 28/06/2017

BÁO CÁO CÔNG TY (CÁC BÁO CÁO PHÁT HÀNH GẦN NHẤT)

Tên công ty	Ngày phát hành	Khuyến nghị	Giá mục tiêu	Chi tiết
VGC	27/06/2017	Nắm giữ [-8%]	17.400 đồng/cổ phiếu	Tài xuống
LIC	31/05/2017	Không đánh giá		N/A Tài xuống
VGC	25/05/2017	Mua [+41%]	24.100 đồng/cổ phiếu	Tài xuống
CTF	23/05/2017	Nắm giữ [+9%]	13.100 đồng/cổ phiếu	Tài xuống
CDN	22/05/2017	Mua [+29%]	30.800 đồng/cổ phiếu	Tài xuống
DP2	19/05/2017	Không đánh giá		N/A Tài xuống
DVN	18/05/2017	Mua [+282%]	39.700 đồng/cổ phiếu	Tài xuống
CSV	10/05/2017	Mua [+69%]	50.700 đồng/cổ phiếu	Tài xuống
TRC	09/05/2017	Nắm giữ [+8%]	31.700 đồng/cổ phiếu	Tài xuống
PGC	28/04/2017	Mua [+81%]	24.100 đồng/cổ phiếu	Tài xuống
TMT	21/04/2017	Nắm giữ [+3%]	13.300 đồng/cổ phiếu	Tài xuống
VTG	23/03/2017	Mua [+29%]	14.400 đồng/cổ phiếu	Tài xuống
DIG	23/03/2017	Nắm giữ [+0%]	9.100 đồng/cổ phiếu	Tài xuống
TMT	20/03/2017	Mua [+42%]	18.000 đồng/cổ phiếu	Tài xuống
CMC	20/03/2017	Mua [+160%]	13.500 đồng/cổ phiếu	Tài xuống
ONE	24/10/2016	Mua [+32%]	10.300 đồng/cổ phiếu	Tài xuống
KDH	06/06/2016	Nắm giữ [+4%]	24.500 đồng/cổ phiếu	Tài xuống
KBC	06/06/2016	Nắm giữ [+1%]	15.000 đồng/cổ phiếu	Tài xuống
VIC	06/06/2016	Nắm giữ [+4%]	56.000 đồng/cổ phiếu	Tài xuống
TLH	27/05/2016	Mua [+30%]	11.000 đồng/cổ phiếu	Tài xuống
VIS	27/05/2016	Nắm giữ [+6%]	11.000 đồng/cổ phiếu	Tài xuống
VGS	26/05/2016	Mua [+20%]	12.500 đồng/cổ phiếu	Tài xuống
NKG	26/05/2016	Mua [+17%]	19.000 đồng/cổ phiếu	Tài xuống
HSG	26/05/2016	Nắm giữ [+8%]	50.000 đồng/cổ phiếu	Tài xuống
HPG	25/05/2016	Nắm giữ [+8%]	36.000 đồng/cổ phiếu	Tài xuống

Khuyến nghị	Diễn giải
Kỳ vọng 12 tháng	
Mua	Nếu giá mục tiêu cao hơn giá thị trường trên 15%
Nắm giữ	Nếu giá mục tiêu so với giá thị trường từ -15% đến 15%
Bán	Nếu giá mục tiêu thấp hơn giá thị trường dưới -15%

 Vui lòng xem chi tiết tại: <https://www.aseansc.com.vn/trung-tam-phan-tich/bao-cao-cong-ty>

Ngày 28/06/2017

BÁO CÁO CẬP NHẬT NGÀNH (CÁC BÁO CÁO PHÁT HÀNH GẦN NHẤT)

Tên báo cáo	Chi tiết
Báo cáo triển vọng ngành 2017 - ASEANSC	Tải xuống
Báo cáo cập nhật ngành Bất động sản – Tháng 6/2016	Tải xuống
Báo cáo cập nhật ngành Sản xuất thép – Tháng 6/2016	Tải xuống
Báo cáo cập nhật ngành Ngân hàng – Tháng 5/2016	Tải xuống
Báo cáo cập nhật ngành Dịch vụ du lịch – Tháng 5/2016	Tải xuống
Báo cáo cập nhật ngành Thủy sản – Tháng 4/2016	Tải xuống
Báo cáo cập nhật ngành Dược phẩm – Tháng 4/2016	Tải xuống
Báo cáo cập nhật ngành Khu công nghiệp – Tháng 3/2016	Tải xuống
Báo cáo cập nhật ngành Chứng khoán – Tháng 3/2016	Tải xuống
Báo cáo cập nhật ngành Cảng biển – Tháng 3/2016	Tải xuống
Báo cáo cập nhật ngành Cao su tự nhiên – Tháng 2/2016	Tải xuống
Báo cáo cập nhật ngành Nhiệt điện – Tháng 2/2016	Tải xuống
Báo cáo cập nhật ngành Xi măng – Tháng 2/2016	Tải xuống

Vui lòng xem chi tiết tại: <https://www.aseansc.com.vn/trung-tam-phan-tich/bao-cao-nganh>

Ngày 28/06/2017

BÁO CÁO PHÂN TÍCH KỸ THUẬT (CÁC BÁO CÁO PHÁT HÀNH GẦN NHẤT)

Tên báo cáo	Chi tiết
Báo cáo phân tích kỹ thuật – CSM, CCL, CNG, CLL (28/06/2017)	Tài xuống
Báo cáo phân tích kỹ thuật – CMG, CTD, CTG, CVT (26/06/2017)	Tài xuống
Báo cáo phân tích kỹ thuật – BMI, BVS, BVH, BTP (23/06/2017)	Tài xuống
Báo cáo phân tích kỹ thuật – BHS, BCG, CEO, CII (22/06/2017)	Tài xuống
Báo cáo phân tích kỹ thuật – AAA, ACB, BID, BIC (21/06/2017)	Tài xuống
Báo cáo phân tích kỹ thuật – VTO, TNG, VIX, MBS (20/06/2017)	Tài xuống
Báo cáo phân tích kỹ thuật – VNE, VNM, VSC, VSH (19/06/2017)	Tài xuống
Báo cáo phân tích kỹ thuật – VIS, VHG, VIC, VIP (16/06/2017)	Tài xuống
Báo cáo phân tích kỹ thuật – VCG, VGS, VND, VKC (15/06/2017)	Tài xuống
Báo cáo phân tích kỹ thuật – TIG, TVS, VCB, VHC (14/06/2017)	Tài xuống
Báo cáo phân tích kỹ thuật – TCL, TCM, TDH, TSC (13/06/2017)	Tài xuống
Báo cáo phân tích kỹ thuật – SVC, SCR, VNS, TLH (12/06/2017)	Tài xuống
Báo cáo phân tích kỹ thuật – SHS, SRC, SJS, STB (09/06/2017)	Tài xuống
Báo cáo phân tích kỹ thuật – SHB, SSI, SFG, SFI (08/06/2017)	Tài xuống
Báo cáo phân tích kỹ thuật – S99, PVT, PVS, PXT (07/06/2017)	Tài xuống
Báo cáo phân tích kỹ thuật – REE, SAM, SBT, SHI (06/06/2017)	Tài xuống
Báo cáo phân tích kỹ thuật – PVE, PVX, PVC, PXS (05/06/2017)	Tài xuống
Báo cáo phân tích kỹ thuật – PPC, PVI, PTB, PVD (02/06/2017)	Tài xuống
Báo cáo phân tích kỹ thuật – PHR, PGD, PGS, PVS (01/06/2017)	Tài xuống
Báo cáo phân tích kỹ thuật – PAN, PET, PGC, QCG (31/05/2017)	Tài xuống
Báo cáo phân tích kỹ thuật – OPC, PAC, PDR, NT2 (30/05/2017)	Tài xuống
Báo cáo phân tích kỹ thuật – NLG, NBB, NCT, NKG (29/05/2017)	Tài xuống
Báo cáo phân tích kỹ thuật – MHC, MSN, MWG, NAF (07/04/2017)	Tài xuống
Báo cáo phân tích kỹ thuật – LIX, LM8, LSS, MBB (31/03/2017)	Tài xuống
Báo cáo phân tích kỹ thuật – LCG, LDG, LHG, BCC (30/03/2017)	Tài xuống
Báo cáo phân tích kỹ thuật – KDC, KDH, KMR, KLF (29/03/2017)	Tài xuống
Báo cáo phân tích kỹ thuật – IVS, ITA, ITD, KBC (28/03/2017)	Tài xuống
Báo cáo phân tích kỹ thuật – HT1, HTI, HVG, IDI (23/03/2017)	Tài xuống
Báo cáo phân tích kỹ thuật – HNG, HPG, HQC, HSG (16/03/2017)	Tài xuống
Báo cáo phân tích kỹ thuật – HBC, HCM, HDC, HHS (15/03/2017)	Tài xuống
Báo cáo phân tích kỹ thuật – HAG, HAH, HAI, HAR (14/03/2017)	Tài xuống
Báo cáo phân tích kỹ thuật – FMC, FPT, GAS, GMD (13/03/2017)	Tài xuống
Báo cáo phân tích kỹ thuật – EIB, ELC, FCM, FLC (10/03/2017)	Tài xuống

 Vui lòng xem chi tiết tại: <https://www.aseansc.com.vn/trung-tam-phan-tich/bao-cao-phan-tich-ky-thuat>

Ngày 28/06/2017

LỊCH SỰ KIỆN CHỨNG KHOÁN NỔI BẬT

Ngày GDKHQ	Ngày ĐKCC	Ngày TH	Mã CK	Sàn	Nội dung sự kiện	Giá HT	Thay đổi
28/06/2017	29/06/2017	05/07/2017	MWG	HOSE	Lấy ý kiến CĐ bằng VB	101.3	-1.7 (-1.65%)
n/a	n/a	28/06/2017	MWG	HOSE	Giao dịch bổ sung - 153,814,862 CP	101.3	-1.7 (-1.65%)
n/a	n/a	28/06/2017	ST8	HOSE	Giao dịch bổ sung - 5,935,353 CP	27.6	0.7 (2.6%)
28/06/2017	29/06/2017	n/a	NLG	HOSE	Trả cổ tức năm 2016 bằng cổ phiếu, tỷ lệ 9.96 %	n/a	n/a
28/06/2017	29/06/2017	12/07/2017	NLG	HOSE	Trả cổ tức đợt 2/2016 bằng tiền, 249 đồng/CP	30.1	0 (0%)
28/06/2017	29/06/2017	20/07/2017	CEG	UPCoM	Trả cổ tức đợt 2/2016 bằng tiền, 400 đồng/CP	14.5	0 (0%)
28/06/2017	29/06/2017	n/a	PX1	UPCoM	Họp ĐHCĐ thường niên năm 2017	0 (0%)	0 (0%)
28/06/2017	29/06/2017	24/07/2017	GAS	HOSE	Trả cổ tức đợt 3/2016 bằng tiền, 1,000 đồng/CP	57.5	0.5 (0.88%)
28/06/2017	29/06/2017	22/07/2017	NKG	HOSE	Họp ĐHCĐ bất thường năm 2017	32.6	0.05 (0.15%)
n/a	n/a	28/06/2017	AVF	UPCoM	Giao dịch bổ sung - 559,200 CP	n/a	n/a
28/06/2017	29/06/2017	12/07/2017	HVT	HNX	Trả cổ tức đợt 2/2016 bằng tiền, 1,200 đồng/CP	n/a	n/a
28/06/2017	29/06/2017	08/08/2017	CJC	HNX	Trả cổ tức năm 2016 bằng tiền, 2,000 đồng/CP	37	0 (0%)
28/06/2017	29/06/2017	n/a	AFC	UPCoM	Họp ĐHCĐ thường niên năm 2017	n/a	n/a
28/06/2017	29/06/2017	n/a	NHV	UPCoM	Họp ĐHCĐ thường niên năm 2017	13.1	-0.4 (-2.96%)
29/06/2017	30/06/2017	20/07/2017	SEP	UPCoM	Trả cổ tức năm 2016 bằng tiền, 1,473 đồng/CP	10	0 (0%)
29/06/2017	30/06/2017	21/08/2017	VCM	HNX	Trả cổ tức năm 2016 bằng tiền, 500 đồng/CP	18.1	0.5 (2.84%)
29/06/2017	30/06/2017	17/07/2017	RTH	UPCoM	Trả cổ tức năm 2016 bằng tiền, 756 đồng/CP	13.8	0 (0%)
29/06/2017	30/06/2017	n/a	QLT	UPCoM	Họp ĐHCĐ thường niên năm 2017	9.5	0 (0%)
n/a	n/a	29/06/2017	KLB	UPCoM	Giao dịch lần đầu - 300,000,000 CP	n/a	n/a
29/06/2017	30/06/2017	31/07/2017	VE1	HNX	Họp ĐHCĐ bất thường năm 2017	7.7	-0.5 (-6.1%)
29/06/2017	30/06/2017	25/07/2017	KCE	UPCoM	Trả cổ tức đợt 2/2016 bằng tiền, 1,000 đồng/CP	20.3	2.6 (14.69%)
29/06/2017	30/06/2017	17/07/2017	TNP	UPCoM	Trả cổ tức đợt 1/2016 bằng tiền, 500 đồng/CP	10	0 (0%)

Cập nhật ngày 28/06/2017

ĐIỀU KIỆN SỬ DỤNG BẢN TIN VÀ KHUYẾN CÁO

Điều kiện sử dụng bản tin: Bản tin nhận định thị trường này được Công ty Cổ phần Chứng khoán ASEAN cung cấp cho một bộ phận khách hàng nhất định có mở tài khoản tại Công ty. Mọi sự cung cấp khi chưa được sự đồng ý của Công ty đều bị coi là vi phạm bản quyền.

Khuyến cáo: Nội dung trong bản tin này được Công ty Cổ phần Chứng khoán ASEAN tổng hợp và phân tích từ các nguồn thông tin đại chúng được xem là đáng tin cậy và chỉ đơn thuần phục vụ mục đích tham khảo. Công ty không chịu trách nhiệm với bất kỳ quyết định mua hay bán khi khách hàng sử dụng các thông tin trên.