

Ngày 29/06/2017

TỔNG HỢP THÔNG TIN TRONG NGÀY
THÔNG TIN DOANH NGHIỆP
TCH: Trả cổ tức bằng tiền mặt theo tỷ lệ 8%

TCH - CTCP Đầu tư Dịch vụ Tài chính Hoàng Huy - Ngày 11/07/2017 là ngày giao dịch không hưởng quyền nhận cổ tức năm 2016 bằng tiền mặt, tỷ lệ thực hiện 8%. Thời gian thanh toán vào ngày 15/08/2017.

VBC: Trả cổ tức bằng tiền mặt theo tỷ lệ 50%

VBC - CTCP Nhựa – Bao bì Vinh - Ngày 06/7 là ngày giao dịch không hưởng quyền nhận cổ tức năm 2016 và phát hành cổ phiếu thưởng, ngày đăng ký cuối cùng là 7/7. Theo đó, cổ tức sẽ được trả bằng tiền mặt theo tỷ lệ 50%, thanh toán bắt đầu từ ngày 21/7/2017. Cổ phiếu thưởng được trả theo tỷ lệ thực hiện 150%.

VC6: Trả cổ tức bằng tiền mặt theo tỷ lệ 8%

VC6 - Tổng CTCP Vinaconex 6 - Ngày 10/7 là ngày giao dịch không hưởng quyền nhận cổ tức năm 2016, ngày đăng ký cuối cùng là 11/7. Theo đó, cổ tức sẽ được trả bằng tiền mặt theo tỷ lệ 8%, thanh toán bắt đầu từ ngày 28/7/2017.

D11: Trả cổ tức bằng tiền mặt theo tỷ lệ 4%

D11 - CTCP Địa ốc 11 - Ngày 13/7 là ngày giao dịch không hưởng quyền nhận cổ tức còn lại năm 2015, ngày đăng ký cuối cùng là 14/7. Theo đó, cổ tức sẽ được trả bằng tiền mặt theo tỷ lệ 4%, thanh toán bắt đầu từ ngày 3/8/2017.

TỔNG QUAN TTCK QUỐC TẾ

KHU VỰC	CHỈ SỐ	+/-	ĐIỂM
MỸ	Dow Jones	↑ 143.95	21,454.61
	Nasdaq	↑ 87.79	6,234.41
	S&P 500	↑ 21.31	2,440.69
CHÂU ÂU	FTSE 100	↓ -46.56	7,387.80
	DAX	↓ -23.75	12,647.27
	CAC 40	↓ -5.68	5,252.90
CHÂU Á	Nikkei 225	↑ 106.73	20,237.14
	Hang Seng	↓ -156.49	25,683.50
	Shanghai	↓ -17.29	3,173.90

(Nguồn: ASEANSC tổng hợp)

Cập nhật ngày 29/06/2017

TIN KINH TẾ TRONG NƯỚC NỔI BẬT
CPI tháng 6/2017 tiếp tục giảm 0,17%

Chỉ số giá tiêu dùng (CPI) trong tháng 6/2017 tiếp tục giảm 0,17%. Trước đó, tháng 5 cũng đã ghi nhận mức giảm tới 0,53%... Thông tin trên được công bố tại buổi họp báo của Tổng cục Thống kê sáng 29/6. Ông Nguyễn Bích Lâm, Tổng cục trưởng Tổng cục Thống kê cho biết, chỉ số giá tiêu dùng (CPI) tháng 6/2017 tiếp tục giảm 0,17% so với tháng trước, trong đó 3/11 nhóm hàng hóa và dịch vụ có CPI giảm. Chi tiết xin xem tại: <https://www.stockbiz.vn/News/2017/6/29/754758/cpi-giam-hai-thang-lien-tiep.aspx>

GDP tăng 5,73% sau nửa năm

Theo Tổng cục Thống kê, tổng sản phẩm trong nước (GDP) quý II/2017 khởi sắc hơn so với quý I, đạt 6,17%. Tính chung 6 tháng đầu năm, GDP ước tăng 5,73% so với cùng kỳ năm trước. Trong đó, khu vực dịch vụ đứng đầu với mức tăng trưởng 6,85%, đóng góp 2,59 điểm phần trăm. Chi tiết xin xem tại: <https://www.stockbiz.vn/News/2017/6/29/754755/gdp-tang-5-73-sau-nua-nam.aspx>

Ngày 29/06: Tỷ giá trung tâm ở mức 22.432 đồng, giảm 1 đồng so với phiên trước

Ngân hàng Nhà nước Việt Nam công bố tỷ giá trung tâm áp dụng cho ngày 29/06/2017 là 22,432 đồng/USD, giảm nhẹ 1 đồng so với ngày trước. Tỷ giá tham khảo tại Sở giao dịch NHNN cũng giảm nhẹ 1 đồng ở chiều bán so với ngày 28/06 và ở mức 22,725 – 23,085 đồng/USD (tỷ giá sàn/trần là 21,759 – 23,104 đồng/USD). Nhiều ngân hàng thương mại giữ nguyên tỷ giá so với ngày trước. Trong đó có Vietcombank và BIDV niêm yết tỷ giá tại mức 22,705 – 22,775 đồng/USD.

Sáng ngày 29/06: Giá vàng SJC ở mức 36,16 - 36,36 triệu đồng/lượng

Lúc 8h40 sáng nay (29/6), giá vàng miếng SJC niêm yết tại Công ty TNHH MTV Vàng bạc đá quý Sài Gòn - SJC ở mức 36,16-36,36 triệu đồng/lượng, tăng nhẹ 10 nghìn đồng/lượng ở cả hai chiều mua vào và bán ra so với giá khảo sát sáng qua. Cùng thời điểm khảo sát, giá vàng giao ngay trên sàn Kitco đang được niêm yết ở mức 1251,4 USD, tăng 4,7 USD, tương đương 0,38% so với chốt phiên trước. Quy đổi theo tỷ giá tại Vietcombank, hiện giá vàng trong nước đang đắt hơn thế giới 1,83 triệu đồng/lượng, thu hẹp 20 nghìn đồng so với phiên trước.

TIN QUỐC TẾ NỔI BẬT
Ngày 28/06: Chỉ số Dow Jones tăng 0.68%, lên 21,454.61 điểm

Kết thúc phiên giao dịch ngày thứ Tư, chỉ số Dow Jones tiến 143.95 điểm (tương đương 0.68%) lên 21,454.61 điểm, chỉ số S&P 500 cộng 21.31 điểm (tương đương 0.88%) lên 2,440.69 điểm và chỉ số Nasdaq Composite vọt 87.79 điểm (tương đương 1.43%) lên 6,234.41 điểm. Số cổ phiếu tăng vượt số cổ phiếu giảm trên sàn New York theo tỷ lệ 3.18:1. Trên sàn Nasdaq, tỷ lệ này cũng là 3.29:1.

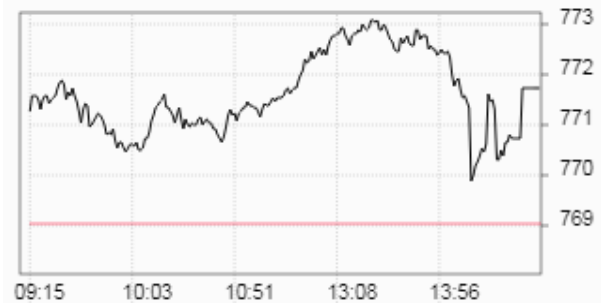
Ngày 28/06: Dầu thô tăng 1.1%, lên 44.74 USD/thùng

Kết thúc phiên giao dịch ngày thứ Tư, hợp đồng dầu thô ngọt nhẹ WTI giao tháng 8 trên sàn Nymex tiến 50 xu (tương đương 1.1%) lên 44.74 USD/thùng, đồng thời ghi nhận phiên thứ 5 tăng liên tiếp. Hợp đồng dầu Brent giao tháng 8 trên sàn Luân Đôn cộng 66 xu (tương đương 1.4%) lên 47.31 USD/thùng.

Ngày 29/06/2017

TỔNG HỢP DIỄN BIẾN THỊ TRƯỜNG
TỔNG QUAN THỊ TRƯỜNG - CHỈ SỐ VN-INDEX

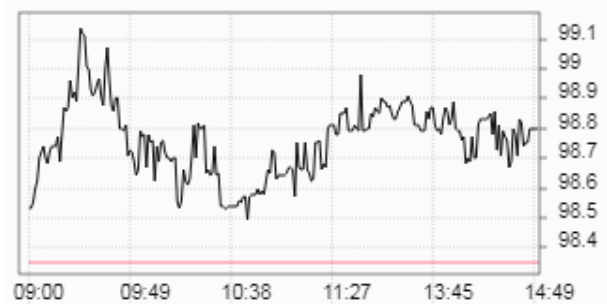
Thay đổi (điểm)	↑	+2,71/+0,35%
Giá trị (điểm)	↑	771.75
Khối lượng (cp)		211,881,940
Giá trị (tỷ đồng)		3,693.53
Số cp tăng giá	↑	151
Số cp giảm giá	↓	118
Số cp đứng giá	→	66

DIỄN BIẾN THỊ TRƯỜNG - CHỈ SỐ VN-INDEX


Mã	Mở	Đóng	Cao	Thấp	KL	Thay đổi
VNG	15	15.3	15.3	15	346,490	↑ 7.0%
OGC	2	2	2	1.9	16,760,420	↑ 7.0%
LIX	47.5	50.6	50.6	47.5	314,320	↑ 7.0%
HAS	8.8	9.2	9.2	8.6	64,280	↑ 7.0%
ATG	3	3.2	3.2	3	1,183,080	↑ 6.9%

TỔNG QUAN THỊ TRƯỜNG - CHỈ SỐ HNX-INDEX

Thay đổi (điểm)	↑	+0,45/+0,45%
Giá trị (điểm)	↑	98.80
Khối lượng (cp)		41,449,639
Giá trị (tỷ đồng)		569.14
Số cp tăng giá	↑	102
Số cp giảm giá	↓	89
Số cp đứng giá	→	182

DIỄN BIẾN THỊ TRƯỜNG - CHỈ SỐ HNX-INDEX


Mã	Mở	Đóng	Cao	Thấp	KL	Thay đổi
VBC	82	88	88	80	42,100	↑ 10.0%
CTB	28.6	28.6	28.6	28.6	100	↑ 10.0%
NET	30	33	33	30	471,240	↑ 10.0%
THS	8.8	8.8	8.8	8.8	1,000	↑ 10.0%
TV3	26	30.8	30.8	26	1,100	↑ 10.0%

TỔNG QUAN GD NĐTNN

TỔNG KL (CỔ PHIẾU)	SÀN HCM	SÀN HN
MUA	6,720,540	1,047,700
BÁN	3,534,280	1,664,568
MUA - BÁN	3,186,260	-616,868

SÀN HCM và SÀN HN

Ngày 29/06, khối ngoại mua ròng tổng cộng hơn 94,66 tỷ đồng trên cả hai sàn. Trên sàn HOSE, khối ngoại mua ròng gần 101,59 tỷ đồng. Trên sàn HNX, khối ngoại bán ròng gần 6,93 tỷ đồng.

(Nguồn: ASEANSC tổng hợp;...)

Ngày 29/06/2017

TỈ LỆ ẢNH HƯỞNG ĐẾN CHỈ SỐ VN-INDEX

Vốn hóa thị trường (Ngày 28/06/2017): 1,879,468.00 tỷ đồng

Giá trị VN-INDEX (Ngày 28/06/2017): 769.04 điểm

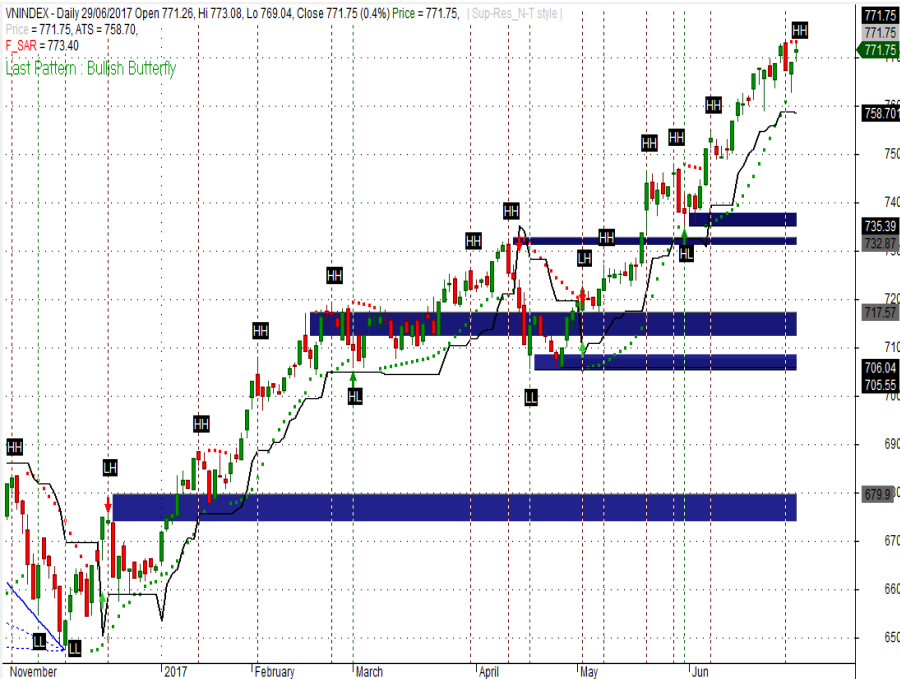
Cập nhật ngày 29/06/2017

Mã CK	Tỷ lệ ảnh hưởng	KL niêm yết	Giá tham chiếu	Giá khớp	+/-	%	KL khớp	Điểm ảnh hưởng
VNM	12.0%	1,451,453,429	155.4	154.8	-0.6	-0.4%	312,720	-0.36
VCB	7.3%	3,597,768,575	38.05	38.2	0.2	0.4%	841,580	0.22
SAB	7.1%	641,281,186	206.8	206.5	-0.3	-0.2%	66,380	-0.08
VIC	6.0%	2,637,707,954	42.45	42.35	-0.1	-0.2%	171,730	-0.11
GAS	5.8%	1,913,950,000	57.3	57.3	0.0	0.0%	549,030	0.00
PLX	4.7%	1,293,878,081	68.6	69.5	0.9	1.3%	980,940	0.48
CTG	4.0%	3,723,404,556	20.15	20.15	0.0	0.0%	1,535,240	0.00
BID	3.6%	3,418,715,334	19.95	20.3	0.4	1.8%	5,414,500	0.49
MSN	2.5%	1,147,496,374	41.6	42.4	0.8	1.9%	761,920	0.38
NVL	2.2%	589,369,234	68.6	68	-0.6	-0.9%	928,290	-0.15
BVH	2.1%	680,471,434	57.6	57.6	0.0	0.0%	241,630	0.00
HPG	2.1%	1,264,255,417	30.7	31.15	0.5	1.5%	4,514,140	0.23
ROS	2.0%	430,000,000	87.5	88	0.5	0.6%	2,069,730	0.09
VJC	2.0%	300,000,000	124.8	126.3	1.5	1.2%	438,090	0.18
MBB	2.0%	1,712,740,909	21.8	22.3	0.5	2.3%	2,200,730	0.35
FPT	1.1%	461,723,054	46.35	46.5	0.2	0.3%	730,260	0.03
STB	1.1%	1,485,215,716	14.2	14.1	-0.1	-0.7%	4,432,020	-0.06
BHN	1.0%	231,800,000	78.7	78.4	-0.3	-0.4%	9,630	-0.03
CTD	0.9%	77,050,000	218.7	218.8	0.1	0.1%	100,660	0.00
EIB	0.8%	1,235,522,904	12.6	12.6	0.0	0.0%	459,520	0.00

(Nguồn: ASEANSC tổng hợp, Cophieu68, HOSE)

PHÂN TÍCH KỸ THUẬT

VN-INDEX



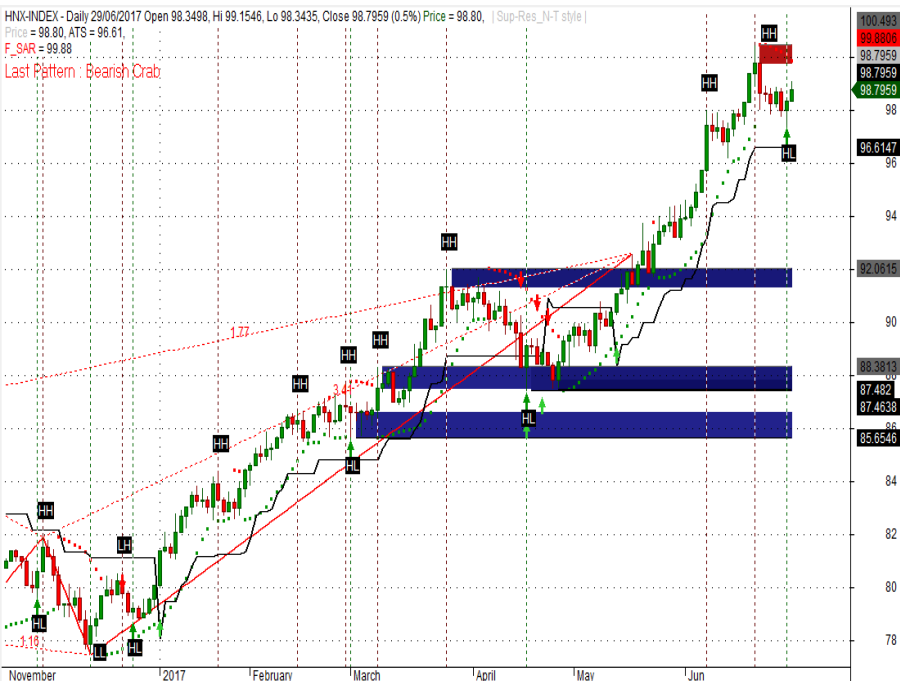
30% cash

70% stocks

Vùng mua: 760 - 765

Vùng chốt lời ngắn hạn: 770 - 775

HNX-INDEX



50% cash

50% stocks

Vùng mua: 97.0 - 98.0

Vùng chốt lời ngắn hạn: 99.0 - 100.0

Phân tích kỹ thuật

Nhận định: Dựa vào chuyển động của các chỉ báo kỹ thuật, chúng tôi cho rằng Vn-Index sẽ kiểm tra vùng kháng cự gần nhất tại 770 - 775 điểm.

Khuyến nghị ngắn hạn:

Trong kịch bản tiêu cực, vùng hỗ trợ gần của Vn-Index được dự báo nằm tại 760 - 765 điểm. Đây được xem là điểm mua vào tăng tỷ trọng cổ phiếu trong danh mục. Xem xét bán ra khi thủng ngưỡng hỗ trợ 760. Vùng hỗ trợ tiếp theo ở mức 750 - 755 điểm.

Trong kịch bản tích cực, vùng 770 - 775 điểm sẽ đóng vai trò là vùng kháng cự gần, đồng thời là điểm bán giảm tỷ trọng cổ phiếu trong danh mục. Vùng kháng cự tiếp theo ở mức 780 - 785 điểm.

Tỷ trọng danh mục đề nghị: 30% cash/ 70% stocks.

Chỉ báo kỹ thuật

Trend	Momentum	Volatility
ADX	↑ ROC	↑ BBs →
MA	↑ RSI	↑ SD ↑
MACD	↑ Stochastic	↑ ATR →
PSAR	↓ %R	↑ Volume
Aroon	↑ MFI	↓ Volume ↑

Phân tích kỹ thuật

Nhận định: Dựa vào chuyển động của các chỉ báo kỹ thuật, chúng tôi cho rằng Hnx-Index sẽ kiểm tra vùng kháng cự gần nhất tại 99.0 - 100.0 điểm.

Khuyến nghị ngắn hạn:

Trong kịch bản tiêu cực, vùng hỗ trợ gần của Hnx-Index được dự báo nằm tại 97.0 - 98.0 điểm. Đây được xem là điểm mua vào tăng tỷ trọng cổ phiếu trong danh mục. Xem xét bán ra khi thủng ngưỡng hỗ trợ 97.0. Vùng hỗ trợ tiếp theo ở mức 95.0 - 96.0.

Trong kịch bản tích cực, vùng 99.0 - 100.0 điểm sẽ đóng vai trò là vùng kháng cự gần, đồng thời là điểm bán giảm tỷ trọng cổ phiếu trong danh mục. Vùng kháng cự tiếp theo ở mức 101.0 - 102.0 điểm.

Tỷ trọng danh mục đề nghị: 50% cash/ 50% stocks.

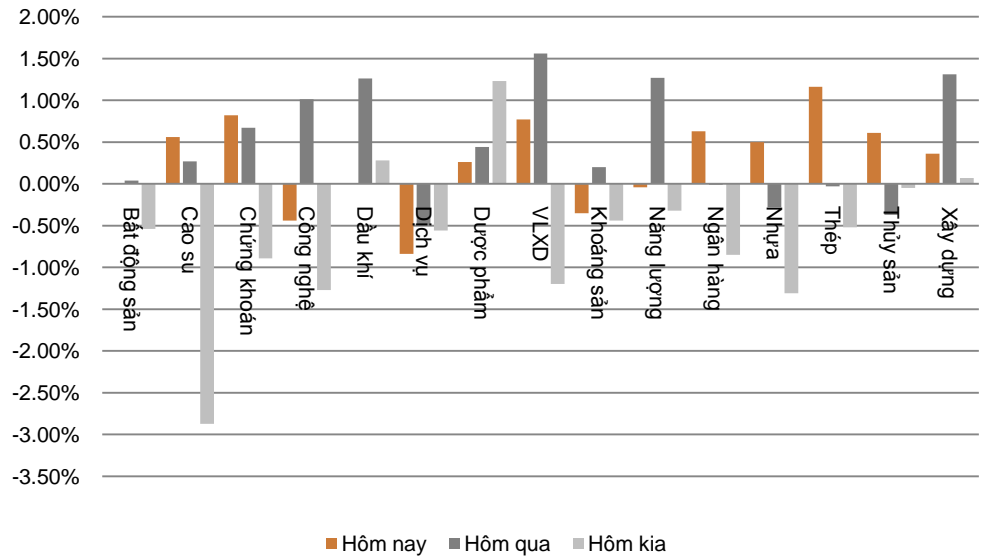
Chỉ báo kỹ thuật

Trend	Momentum	Volatility
ADX	→ ROC	→ BBs →
MA	↑ RSI	↑ SD ↑
MACD	↑ Stochastic	→ ATR →
PSAR	↓ %R	↑ Volume
Aroon	↑ MFI	↓ Volume ↓

Ngày 29/06/2017

DIỄN BIẾN CHỈ SỐ NGÀNH

Ngành	Thay đổi
Bất động sản	↔ 0.00%
Cao su	↑ 0.56%
Chứng khoán	↑ 0.82%
Công nghệ	↓ -0.44%
Dầu khí	↑ 0.01%
Dịch vụ	↓ -0.84%
Dược phẩm	↑ 0.26%
Vật liệu xây dựng	↑ 0.77%
Khoáng sản	↓ -0.35%
Năng lượng	↓ -0.04%
Ngân hàng	↑ 0.63%
Nhựa	↑ 0.50%
Thép	↑ 1.16%
Thủy sản	↑ 0.61%
Xây dựng	↑ 0.36%

BIỂU ĐỒ NGÀNH

CHI TIẾT NGÀNH

Ngành	Mã chứng khoán	Giá tham chiếu	Giá khớp	+/-	%	KLGD
Chứng khoán	SSI	27.4	27.5	↑ 0.1	↑ 0.4%	2,457,240
	HCM	44.3	44.6	↑ 0.3	↑ 0.7%	486,060
	VND	21.4	21.6	↑ 0.2	↑ 0.9%	336,620
	BVS	19.5	19.8	↑ 0.3	↑ 1.5%	28,100
	SHS	13.8	14.5	↑ 0.7	↑ 5.1%	2,460,100
Thép	HPG	30.7	31.15	↑ 0.5	↑ 1.5%	4,514,140
	HSG	31.85	31.9	↑ 0.1	↑ 0.2%	1,716,930
	TVN	8	8	↔ 0.0	↔ 0.0%	-
	TIS	11	11.4	↑ 0.4	↑ 3.6%	268,200
	POM	16.1	15.85	↓ -0.3	↓ -1.6%	5,340
Xây dựng	ROS	87.5	88	↑ 0.5	↑ 0.6%	2,069,730
	CTD	218.7	218.8	↑ 0.1	↑ 0.1%	100,660
	VCG	21.3	21.4	↑ 0.1	↑ 0.5%	2,328,080
	HBC	64.8	65.8	↑ 1.0	↑ 1.5%	2,866,080
	DXG	17	17.1	↑ 0.1	↑ 0.6%	2,789,690
DIG	14.6	15.6	↑ 1.0	↑ 6.9%	2,896,350	

Cập nhật ngày 29/06/2017

Ngày 29/06/2017

ĐẦU TƯ THEO NHÓM NGÀNH

Ngành	Lợi nhuận 1 tuần	Lợi nhuận 1 tháng	Lợi nhuận 1 quý	Lợi nhuận 1 năm	Chi tiết
Xi măng	↓ -5.26%	↓ -3.17%	↑ 8.13%	↑ 5.44%	Cổ phiếu nổi bật: HT1, BCC...
Xây dựng và xây lấp	↓ -0.67%	↓ -4.06%	↑ 8.08%	↑ 67.33%	Cổ phiếu nổi bật: CTD, PXS, VCG, VNE...
Vận tải	↓ -2.49%	↓ -5.00%	↑ 10.60%	↑ 25.65%	Cổ phiếu nổi bật: GMD, PVT, VIP, VOS, VTO...
Dược phẩm	↓ -1.14%	↑ 5.29%	↑ 18.58%	↑ 57.28%	Cổ phiếu nổi bật: DCL, DHG, DMC, IMP...
Đường	↑ 2.89%	↑ 1.21%	↑ 7.06%	↑ 7.27%	Cổ phiếu nổi bật: BHS, LSS, SBT...
Chứng khoán	↓ -1.07%	↓ -2.42%	↑ 0.51%	↑ 10.00%	Cổ phiếu nổi bật: HCM, SSI, VND...
Ngân hàng	↓ -2.85%	↓ -4.86%	↓ -1.53%	↑ 9.87%	Cổ phiếu nổi bật: BID, CTG, EIB, MBB, SHB, VCB...
Cảng biển	↓ -0.62%	↓ -4.30%	↑ 10.38%	↑ 20.65%	Cổ phiếu nổi bật: GMD, HAH, VSC...
Bất động sản	↓ -3.58%	↓ -2.67%	↓ -1.46%	↑ 12.09%	Cổ phiếu nổi bật: DIG, HBC, IJC, KBC, SCR, VIC...
Thép	↓ -3.15%	↑ 5.32%	↑ 6.53%	↑ 72.64%	Cổ phiếu nổi bật: HPG, HSG, TLH, VGS, VIS, NKG...
Sữa	↑ 1.26%	↑ 6.85%	↓ -42.94%	↑ 28.78%	Cổ phiếu nổi bật: HNM, VNM...
Phân bón	↑ 4.35%	↓ -1.72%	↑ 6.45%	↓ -15.02%	Cổ phiếu nổi bật: BFC, DCM, DPM, LAS...
Săm lốp	↓ -2.31%	↓ -13.13%	↓ -6.37%	↓ -14.59%	Cổ phiếu nổi bật: CSM, DRC, SRC...
Thủy sản	↓ -2.95%	↑ 1.84%	↓ -7.19%	↑ 11.54%	Cổ phiếu nổi bật: FMC, HVG, IDI, VHC...
Dệt may	↓ -3.50%	↓ -4.51%	↑ 18.96%	↓ -16.59%	Cổ phiếu nổi bật: STK, TCM, TNG...
Điện	↓ -0.79%	↓ -0.87%	↑ 2.49%	↑ 8.32%	Cổ phiếu nổi bật: BTP, PPC, VSH, NT2...
Dầu khí	↓ -1.79%	↓ -1.87%	↓ -6.93%	↑ 16.60%	Cổ phiếu nổi bật: GAS, PVC, PVD, PVS...
Bảo hiểm	↓ -2.40%	↓ -8.74%	↓ -9.66%	↑ 23.12%	Cổ phiếu nổi bật: BIC, BMI, BVH, PTI...
Khoáng sản	↑ 1.45%	↑ 0.21%	↑ 16.42%	↓ -60.98%	Cổ phiếu nổi bật: BGM, DHM, KSA, KSQ, LCM...
Nông nghiệp	↑ 1.64%	↑ 0.23%	↑ 66.85%	↑ 25.96%	Cổ phiếu nổi bật: HKB, HNG, TSC...

Nhận định

Ngành **Phân Bón** là ngành có mức **lợi nhuận tuần** lớn nhất **4.35%**. Ngành **Sữa** là ngành có mức **lợi nhuận tháng** lớn nhất **6.85%**. Ngành **Nông nghiệp** là ngành có mức **lợi nhuận quý** lớn nhất **66.85%**. Ngành **Thép** là ngành có mức **lợi nhuận năm** lớn nhất **72.64%**.

(Cập nhật ngày 20/04/2017)

Ngày 29/06/2017

GIÁ CẢ HÀNG HÓA THẾ GIỚI

Năng lượng	Giá hiện tại	Thay đổi				Thời gian cập nhật
		1 Ngày	1 Tuần	1 Tháng	1 Năm	
Crude Oil	44.9189 ↑	0.63% ↑	5.09% ↓	-9.56% ↓	-7.07%	29/06/2017
Brent	47.5632 ↑	0.47% ↑	5.12% ↓	-8.31% ↓	-4.32%	29/06/2017
Natural gas	3.1026 ↑	1.01% ↑	7.20% ↓	-1.36% ↑	6.10%	29/06/2017
Gasoline	1.4926 ↑	0.42% ↑	4.06% ↓	-8.92% ↓	-0.58%	29/06/2017
Heating oil	1.4447 ↑	0.76% ↑	5.29% ↓	-6.79% ↓	-2.73%	29/06/2017
Ethanol	1.4514 ↓	-1.56% ↓	-4.20% ↓	-3.85% ↓	-9.29%	29/06/2017

Kim loại	Giá hiện tại	Thay đổi				Thời gian cập nhật
		1 Ngày	1 Tuần	1 Tháng	1 Năm	
Gold	1248.8238 ↓	-0.12% ↓	-0.12% ↓	-1.11% ↓	-5.53%	29/06/2017
Silver	16.819 ↑	0.33% ↑	1.72% ↓	-3.16% ↓	-10.05%	29/06/2017
Platinum	916.99 ↓	-0.27% ↓	-0.70% ↓	-3.73% ↓	-8.58%	29/06/2017
Palladium	859.5 ↑	0.53% ↓	-3.21% ↑	7.64% ↑	46.80%	29/06/2017

Nông nghiệp	Giá hiện tại	Thay đổi				Thời gian cập nhật
		1 Ngày	1 Tuần	1 Tháng	1 Năm	
Coffee	125.45 ↑	2.20% ↑	5.11% ↓	-5.03% ↓	-12.18%	29/06/2017
Orange Juice	137.2 ↓	-1.40% ↑	4.41% ↑	0.55% ↓	-20.65%	29/06/2017
Corn	356.8043 ↑	0.07% ↓	-1.64% ↓	-2.78% ↓	-0.54%	29/06/2017
Soybeans	918.1706 ↑	0.52% ↑	1.57% ↑	0.59% ↓	-21.86%	29/06/2017
Wheat	462.2949 ↑	1.26% ↑	0.28% ↑	7.69% ↑	7.25%	29/06/2017
Cotton	74.41 ↓	-0.04% ↑	4.97% ↓	-3.69% ↑	16.96%	29/06/2017
Rice	11.4235 ↓	-2.94% ↓	-0.32% ↑	4.54% ↑	12.00%	29/06/2017
Cheese	1.6293 ↑	0.64% ↑	0.82% ↑	5.66% ↓	-1.49%	29/06/2017
Palm Oil	2611 ↑	1.01% ↑	0.93% ↓	-6.32% ↑	9.57%	29/06/2017
Milk	15.82 ↑	0.06% ↓	-3.24% ↑	1.28% ↑	3.74%	29/06/2017
Rubber	206.5 ↑	3.25% ↑	11.26% ↓	-11.41% ↑	34.44%	29/06/2017
Oat	271.0819 ↑	1.59% ↑	5.38% ↑	11.90% ↑	32.07%	29/06/2017
Cocoa	1814 →	0.00% ↑	0.06% ↓	-10.95% ↓	-41.56%	29/06/2017
Canola	483.4 ↓	-6.95% ↓	-4.28% ↓	-3.86% ↓	-0.43%	29/06/2017

Công nghiệp	Giá hiện tại	Thay đổi				Thời gian cập nhật
		1 Ngày	1 Tuần	1 Tháng	1 Năm	
Live Cattle	119.1649 ↑	0.65% ↑	0.63% ↓	-2.22% ↑	1.14%	29/06/2017
Cobalt	59250 ↑	0.44% ↑	0.89% ↑	4.15% ↑	137.89%	29/06/2017
Lead	2283.75 ↑	0.10% ↓	-0.90% ↓	-4.40% ↑	21.29%	29/06/2017
Aluminum	1891 ↓	-0.94% ↓	-0.89% ↓	-1.77% ↑	17.48%	29/06/2017

(Nguồn: ASEANSC tổng hợp, tradingeconomics.com)

Ngày 29/06/2017

DANH MỤC CỦA CANSLIM
CÁC KHUYẾN NGHỊ CÒN MỞ TRẠNG THÁI

Mã CP	Mua Bán	Trạng thái	Giá mua/Bán	Giá hiện tại	Giá mục tiêu	Lãi lỗ tiềm năng	Lãi lỗ ghi nhận	Ngày mở TT	Ghi chú
* PGC	Mua	Mở	13.5	13.8	24.1	↑ 78.5%	↑ 2.2%	04/05/2017	
* PNJ	Mua	Mở	94.8	98.3	113.5	↑ 19.7%	↑ 3.7%	05/05/2017	Cổ tức 8%
* ACB	Mua	Mở	25.0	26.1	30.2	↑ 20.8%	↑ 4.4%	01/06/2017	
* SHB	Mua	Mở	7.4	7.4	10.0	↑ 35.1%	→ 0.0%	01/06/2017	
Trung bình:							↑ 2.6%		

CÁC KHUYẾN NGHỊ ĐÃ ĐÓNG TRONG THÁNG

Mã CP	Mua Bán	Trạng thái	Giá mua/Bán	Giá hiện tại	Giá mục tiêu	Lãi lỗ tiềm năng	Lãi lỗ ghi nhận	Ngày mở TT	Ngày đóng TT
AAA	Mua	Đóng	11.2	14.3	14.0	↑ 25.0%	↑ 27.7%	08/12/2015	12/01/2016
VHG	Mua	Đóng	4.5	6.3	10.5	↑ 133.3%	↑ 40.0%	26/01/2016	17/03/2016
VNM	Mua	Đóng	115.0	138.0	140.0	↑ 21.7%	↑ 20.0%	27/01/2016	17/03/2016
BTP	Mua	Đóng	11.4	15.8	15.3	↑ 34.2%	↑ 38.6%	16/02/2016	25/03/2016
INN	Mua	Đóng	36.0	49.8	49.0	↑ 36.1%	↑ 38.3%	19/01/2016	13/04/2016
KBC	Mua	Mở	13.1	15.0	15.5	↑ 18.3%	↑ 14.5%	26/04/2016	08/06/2016
BPC	Mua	Mở	12.4	17.5	20.0	↑ 61.3%	↑ 41.1%	20/01/2016	08/06/2016
PMC	Mua	Mở	49.0	60.7	72.4	↑ 47.8%	↑ 23.9%	26/04/2016	08/06/2016
* BCC	Mua	Mở	14.8	19.1	18.4	↑ 24.3%	↑ 29.1%	19/12/2016	20/02/2017
* HVT	Mua	Mở	19.5	27.8	25.0	↑ 28.2%	↑ 42.6%	19/12/2016	16/03/2017
* NLG	Mua	Mở	21.8	26.8	27.8	↑ 27.5%	↑ 22.7%	19/12/2016	16/03/2017
* VNM	Mua	Mở	124.6	151.7	150.0	↑ 20.4%	↑ 21.7%	20/12/2016	29/05/2017
Trung bình:							↑ 31.6%		

(Cập nhật ngày 22/06/2017)

Ngày 29/06/2017

BÁO CÁO CÔNG TY (CÁC BÁO CÁO PHÁT HÀNH GẦN NHẤT)

Tên công ty	Ngày phát hành	Khuyến nghị	Giá mục tiêu	Chi tiết
VGC	27/06/2017	Nắm giữ [-8%]	17.400 đồng/cổ phiếu	Tài xuống
LIC	31/05/2017	Không đánh giá		N/A Tài xuống
VGC	25/05/2017	Mua [+41%]	24.100 đồng/cổ phiếu	Tài xuống
CTF	23/05/2017	Nắm giữ [+9%]	13.100 đồng/cổ phiếu	Tài xuống
CDN	22/05/2017	Mua [+29%]	30.800 đồng/cổ phiếu	Tài xuống
DP2	19/05/2017	Không đánh giá		N/A Tài xuống
DVN	18/05/2017	Mua [+282%]	39.700 đồng/cổ phiếu	Tài xuống
CSV	10/05/2017	Mua [+69%]	50.700 đồng/cổ phiếu	Tài xuống
TRC	09/05/2017	Nắm giữ [+8%]	31.700 đồng/cổ phiếu	Tài xuống
PGC	28/04/2017	Mua [+81%]	24.100 đồng/cổ phiếu	Tài xuống
TMT	21/04/2017	Nắm giữ [+3%]	13.300 đồng/cổ phiếu	Tài xuống
VTG	23/03/2017	Mua [+29%]	14.400 đồng/cổ phiếu	Tài xuống
DIG	23/03/2017	Nắm giữ [+0%]	9.100 đồng/cổ phiếu	Tài xuống
TMT	20/03/2017	Mua [+42%]	18.000 đồng/cổ phiếu	Tài xuống
CMC	20/03/2017	Mua [+160%]	13.500 đồng/cổ phiếu	Tài xuống
ONE	24/10/2016	Mua [+32%]	10.300 đồng/cổ phiếu	Tài xuống
KDH	06/06/2016	Nắm giữ [+4%]	24.500 đồng/cổ phiếu	Tài xuống
KBC	06/06/2016	Nắm giữ [+1%]	15.000 đồng/cổ phiếu	Tài xuống
VIC	06/06/2016	Nắm giữ [+4%]	56.000 đồng/cổ phiếu	Tài xuống
TLH	27/05/2016	Mua [+30%]	11.000 đồng/cổ phiếu	Tài xuống
VIS	27/05/2016	Nắm giữ [+6%]	11.000 đồng/cổ phiếu	Tài xuống
VGS	26/05/2016	Mua [+20%]	12.500 đồng/cổ phiếu	Tài xuống
NKG	26/05/2016	Mua [+17%]	19.000 đồng/cổ phiếu	Tài xuống
HSG	26/05/2016	Nắm giữ [+8%]	50.000 đồng/cổ phiếu	Tài xuống
HPG	25/05/2016	Nắm giữ [+8%]	36.000 đồng/cổ phiếu	Tài xuống

Khuyến nghị	Diễn giải
Kỳ vọng 12 tháng	
Mua	Nếu giá mục tiêu cao hơn giá thị trường trên 15%
Nắm giữ	Nếu giá mục tiêu so với giá thị trường từ -15% đến 15%
Bán	Nếu giá mục tiêu thấp hơn giá thị trường dưới -15%

 Vui lòng xem chi tiết tại: <https://www.aseansc.com.vn/trung-tam-phan-tich/bao-cao-cong-ty>

Ngày 29/06/2017

BÁO CÁO CẬP NHẬT NGÀNH (CÁC BÁO CÁO PHÁT HÀNH GẦN NHẤT)

Tên báo cáo	Chi tiết
Báo cáo triển vọng ngành 2017 - ASEANSC	Tải xuống
Báo cáo cập nhật ngành Bất động sản – Tháng 6/2016	Tải xuống
Báo cáo cập nhật ngành Sản xuất thép – Tháng 6/2016	Tải xuống
Báo cáo cập nhật ngành Ngân hàng – Tháng 5/2016	Tải xuống
Báo cáo cập nhật ngành Dịch vụ du lịch – Tháng 5/2016	Tải xuống
Báo cáo cập nhật ngành Thủy sản – Tháng 4/2016	Tải xuống
Báo cáo cập nhật ngành Dược phẩm – Tháng 4/2016	Tải xuống
Báo cáo cập nhật ngành Khu công nghiệp – Tháng 3/2016	Tải xuống
Báo cáo cập nhật ngành Chứng khoán – Tháng 3/2016	Tải xuống
Báo cáo cập nhật ngành Cảng biển – Tháng 3/2016	Tải xuống
Báo cáo cập nhật ngành Cao su tự nhiên – Tháng 2/2016	Tải xuống
Báo cáo cập nhật ngành Nhiệt điện – Tháng 2/2016	Tải xuống
Báo cáo cập nhật ngành Xi măng – Tháng 2/2016	Tải xuống

Vui lòng xem chi tiết tại: <https://www.aseansc.com.vn/trung-tam-phan-tich/bao-cao-nganh>

Ngày 29/06/2017

BÁO CÁO PHÂN TÍCH KỸ THUẬT (CÁC BÁO CÁO PHÁT HÀNH GẦN NHẤT)

Tên báo cáo	Chi tiết
Báo cáo phân tích kỹ thuật – CSM, CCL, CNG, CLL (28/06/2017)	Tài xuống
Báo cáo phân tích kỹ thuật – CMG, CTD, CTG, CVT (26/06/2017)	Tài xuống
Báo cáo phân tích kỹ thuật – BMI, BVS, BVH, BTP (23/06/2017)	Tài xuống
Báo cáo phân tích kỹ thuật – BHS, BCG, CEO, CII (22/06/2017)	Tài xuống
Báo cáo phân tích kỹ thuật – AAA, ACB, BID, BIC (21/06/2017)	Tài xuống
Báo cáo phân tích kỹ thuật – VTO, TNG, VIX, MBS (20/06/2017)	Tài xuống
Báo cáo phân tích kỹ thuật – VNE, VNM, VSC, VSH (19/06/2017)	Tài xuống
Báo cáo phân tích kỹ thuật – VIS, VHG, VIC, VIP (16/06/2017)	Tài xuống
Báo cáo phân tích kỹ thuật – VCG, VGS, VND, VKC (15/06/2017)	Tài xuống
Báo cáo phân tích kỹ thuật – TIG, TVS, VCB, VHC (14/06/2017)	Tài xuống
Báo cáo phân tích kỹ thuật – TCL, TCM, TDH, TSC (13/06/2017)	Tài xuống
Báo cáo phân tích kỹ thuật – SVC, SCR, VNS, TLH (12/06/2017)	Tài xuống
Báo cáo phân tích kỹ thuật – SHS, SRC, SJS, STB (09/06/2017)	Tài xuống
Báo cáo phân tích kỹ thuật – SHB, SSI, SFG, SFI (08/06/2017)	Tài xuống
Báo cáo phân tích kỹ thuật – S99, PVT, PVS, PXT (07/06/2017)	Tài xuống
Báo cáo phân tích kỹ thuật – REE, SAM, SBT, SHI (06/06/2017)	Tài xuống
Báo cáo phân tích kỹ thuật – PVE, PVX, PVC, PXS (05/06/2017)	Tài xuống
Báo cáo phân tích kỹ thuật – PPC, PVI, PTB, PVD (02/06/2017)	Tài xuống
Báo cáo phân tích kỹ thuật – PHR, PGD, PGS, PVS (01/06/2017)	Tài xuống
Báo cáo phân tích kỹ thuật – PAN, PET, PGC, QCG (31/05/2017)	Tài xuống
Báo cáo phân tích kỹ thuật – OPC, PAC, PDR, NT2 (30/05/2017)	Tài xuống
Báo cáo phân tích kỹ thuật – NLG, NBB, NCT, NKG (29/05/2017)	Tài xuống
Báo cáo phân tích kỹ thuật – MHC, MSN, MWG, NAF (07/04/2017)	Tài xuống
Báo cáo phân tích kỹ thuật – LIX, LM8, LSS, MBB (31/03/2017)	Tài xuống
Báo cáo phân tích kỹ thuật – LCG, LDG, LHG, BCC (30/03/2017)	Tài xuống
Báo cáo phân tích kỹ thuật – KDC, KDH, KMR, KLF (29/03/2017)	Tài xuống
Báo cáo phân tích kỹ thuật – IVS, ITA, ITD, KBC (28/03/2017)	Tài xuống
Báo cáo phân tích kỹ thuật – HT1, HTI, HVG, IDI (23/03/2017)	Tài xuống
Báo cáo phân tích kỹ thuật – HNG, HPG, HQC, HSG (16/03/2017)	Tài xuống
Báo cáo phân tích kỹ thuật – HBC, HCM, HDC, HHS (15/03/2017)	Tài xuống
Báo cáo phân tích kỹ thuật – HAG, HAH, HAI, HAR (14/03/2017)	Tài xuống
Báo cáo phân tích kỹ thuật – FMC, FPT, GAS, GMD (13/03/2017)	Tài xuống
Báo cáo phân tích kỹ thuật – EIB, ELC, FCM, FLC (10/03/2017)	Tài xuống

 Vui lòng xem chi tiết tại: <https://www.aseansc.com.vn/trung-tam-phan-tich/bao-cao-phan-tich-ky-thuat>

Ngày 29/06/2017

LỊCH SỰ KIỆN CHỨNG KHOÁN NỔI BẬT

Ngày GDKHQ	Ngày ĐKCC	Ngày TH	Mã CK	Sàn	Nội dung sự kiện	Giá HT	Thay đổi
29/06/2017	30/06/2017	n/a	NHA	HNX	Thường cổ phiếu, tỷ lệ 10:1	13.2	0.2 (1.54%)
29/06/2017	30/06/2017	28/07/2017	NHA	HNX	Trả cổ tức năm 2016 bằng tiền, 450 đồng/CP	13.2	0.2 (1.54%)
29/06/2017	30/06/2017	14/07/2017	ABT	HOSE	Trả cổ tức đợt 1/2017 bằng tiền, 1,000 đồng/CP	38.7	0.2 (0.52%)
29/06/2017	30/06/2017	n/a	VIS	HOSE	Thực hiện quyền mua cổ phiếu phát hành thêm, tỷ lệ 2:1, giá 15.000 đồng/CP	n/a	n/a
29/06/2017	30/06/2017	n/a	TNG	HNX	Trả cổ tức bằng cổ phiếu, tỷ lệ 10:2	14.1	0 (0%)
29/06/2017	30/06/2017	n/a	AGX	UPCoM	Hợp ĐHCĐ bất thường năm 2017	30.3	0 (0%)
29/06/2017	30/06/2017	10/07/2017	AGX	UPCoM	Trả cổ tức đợt 2/2016 bằng tiền, 1,000 đồng/CP	0 (0%)	0 (0%)
n/a	n/a	29/06/2017	TRA	HOSE	Giao dịch bổ sung - 6,908,157 CP	124.5	1.3 (1.06%)
29/06/2017	30/06/2017	10/08/2017	QTC	HNX	Trả cổ tức năm 2016 bằng tiền, 2,300 đồng/CP	26.1	-0.5 (-1.88%)
29/06/2017	30/06/2017	21/07/2017	LM8	HOSE	Trả cổ tức đợt 2/2016 bằng tiền, 800 đồng/CP	n/a	n/a
29/06/2017	30/06/2017	31/07/2017	ND2	UPCoM	Trả cổ tức năm 2016 bằng tiền, 500 đồng/CP	n/a	n/a
29/06/2017	30/06/2017	n/a	CMI	HNX	Hợp ĐHCĐ thường niên năm 2017	4.4	0.2 (4.76%)
n/a	n/a	29/06/2017	CVT	HNX	Giao dịch bổ sung - 8,063,937 CP	n/a	n/a
29/06/2017	30/06/2017	n/a	NTW	UPCoM	Thường cổ phiếu, tỷ lệ 3:1	34.5	0 (0%)
29/06/2017	30/06/2017	25/07/2017	KCE	UPCoM	Trả cổ tức đợt 2/2016 bằng tiền, 1,000 đồng/CP	23.3	3 (14.78%)
29/06/2017	30/06/2017	17/07/2017	TNP	UPCoM	Trả cổ tức đợt 1/2016 bằng tiền, 500 đồng/CP	10	0 (0%)
n/a	n/a	29/06/2017	PSN	UPCoM	Giao dịch lần đầu - 40,000,000 CP	13.8	0 (0%)
n/a	n/a	29/06/2017	KLB	UPCoM	Giao dịch lần đầu - 300,000,000 CP	n/a	0 (0%)
29/06/2017	30/06/2017	31/07/2017	VE1	HNX	Hợp ĐHCĐ bất thường năm 2017	8	0.1 (1.27%)
29/06/2017	30/06/2017	17/07/2017	RTH	UPCoM	Trả cổ tức năm 2016 bằng tiền, 756 đồng/CP	6	0 (0%)
29/06/2017	30/06/2017	n/a	QLT	UPCoM	Hợp ĐHCĐ thường niên năm 2017	9.5	0 (0%)
29/06/2017	30/06/2017	20/07/2017	SEP	UPCoM	Trả cổ tức năm 2016 bằng tiền, 1,473 đồng/CP	10	0 (0%)

Cập nhật ngày 29/06/2017

ĐIỀU KIỆN SỬ DỤNG BẢN TIN VÀ KHUYẾN CÁO

Điều kiện sử dụng bản tin: Bản tin nhận định thị trường này được Công ty Cổ phần Chứng khoán ASEAN cung cấp cho một bộ phận khách hàng nhất định có mở tài khoản tại Công ty. Mọi sự cung cấp khi chưa được sự đồng ý của Công ty đều bị coi là vi phạm bản quyền.

Khuyến cáo: Nội dung trong bản tin này được Công ty Cổ phần Chứng khoán ASEAN tổng hợp và phân tích từ các nguồn thông tin đại chúng được xem là đáng tin cậy và chỉ đơn thuần phục vụ mục đích tham khảo. Công ty không chịu trách nhiệm với bất kỳ quyết định mua hay bán khi khách hàng sử dụng các thông tin trên.