

Ngày 03/07/2017

**TỔNG HỢP THÔNG TIN TRONG NGÀY**
**THÔNG TIN DOANH NGHIỆP**
**TVS: Trả cổ tức bằng tiền mặt theo tỷ lệ 6%**

CTCP Chứng khoán Thiên Việt (TVS): Ngày 17/7 – ngày ĐKCC nhận cổ tức năm 2016 bằng tiền tỷ lệ 6% (01 cổ phiếu nhận 600 đồng). Thời gian thanh toán 28/7/2017. Đồng thời công ty cũng chốt danh sách cổ đông phát hành cổ phiếu trả cổ tức tỷ lệ 7% và phát hành cổ phiếu thưởng do thực hiện tăng vốn cổ phần từ nguồn vốn chủ sở hữu tỷ lệ 2%.

**CEO: Trả cổ tức bằng tiền mặt theo tỷ lệ 10%**

CTCP Tập đoàn C.E.O (CEO): Ngày 20/7 – ngày ĐKCC nhận cổ tức năm 2016 bằng tiền tỷ lệ 10% (01 cổ phiếu nhận 1.000 đồng). Thời gian thanh toán 16/8/2017.

**VHL: Trả cổ tức bằng tiền mặt theo tỷ lệ 93,25%**

CTCP Viglacera Hạ Long (VHL): Ngày 12/7 – ngày ĐKCC nhận cổ tức năm 2016 bằng tiền tỷ lệ 93,25% (01 cổ phiếu nhận 9.325 đồng). Thời gian thanh toán 11/8/2017.

**TCH: Trả cổ tức bằng tiền mặt theo tỷ lệ 8%**

CTCP Đầu tư Dịch vụ Tài chính Hoàng Huy (TCH): Ngày 12/7 – ngày ĐKCC nhận cổ tức năm 2016 bằng tiền tỷ lệ 8% (01 cổ phiếu nhận 800 đồng). Thời gian thanh toán 15/8/2017.

**TỔNG QUAN TTCK QUỐC TẾ**

KHU VỰC	CHỈ SỐ	+/-	ĐIỂM
MỸ	Dow Jones	↑	62.60 21,349.63
	Nasdaq	↓	-3.93 6,140.42
	S&P 500	↑	3.71 2,423.41
CHÂU ÂU	FTSE 100	↓	-37.60 7,312.72
	DAX	↓	-91.07 12,325.12
	CAC 40	↓	-33.67 5,120.68
CHÂU Á	Nikkei 225	↑	11.38 20,044.81
	Hang Seng	↓	-200.84 25,764.58
	Shanghai	↑	3.00 3,191.06

(Nguồn: ASEANSC tổng hợp)

Cập nhật ngày 03/07/2017

**TIN KINH TẾ TRONG NƯỚC NỔI BẬT**
**PMI Việt Nam tháng 6 phục hồi sau khi xuống thấp nhất 14 tháng**

Chỉ số Nhà quản trị Mua hàng Purchasing Managers'Index™ (PMI®) toàn phần lĩnh vực sản xuất Việt Nam của Nikkei – một chỉ số tổng hợp đo lường kết quả hoạt động của ngành sản xuất - đã tăng lên 52,5 điểm trong tháng 6 so với 51,6 điểm - là mức thấp của 14 tháng được ghi nhận trong tháng 5. Kết quả chỉ số mới nhất cho thấy sức khỏe của lĩnh vực sản xuất đã được cải thiện mạnh mẽ, và là kết quả cao hơn mức trung bình của chỉ số kể từ khi khảo sát bắt đầu vào tháng 3/2011. Chi tiết xin xem tại: <https://www.stockbiz.vn/News/2017/7/3/755211/pmi-viet-nam-thang-6-phuc-hoi-sau-khi-xuong-thap-nhap-14-thang.aspx>

**Việt Nam vào top quốc gia phát triển du lịch nhanh nhất thế giới**

Tổ chức Du lịch thế giới (UNWTO) vừa công bố danh sách top quốc gia phát triển du lịch nhanh nhất thế giới. Đáng chú ý, Việt Nam đứng thứ 7 trong danh sách, với việc gia tăng 24,6% lượng khách nước ngoài năm 2016, đứng sau 2 quốc gia cùng châu lục là Nepal (tăng 39,7%, đứng thứ 2), Hàn Quốc (30,3%, đứng thứ 4). Chi tiết xin xem tại: <https://www.stockbiz.vn/News/2017/7/3/755279/viet-nam-vao-top-quoc-gia-phat-trien-du-lich-nhanh-nhat-the-gioi.aspx>

**Ngày 03/07: Tỷ giá trung tâm ở mức 22.431 đồng, không đổi so với phiên trước**

Tỷ giá trung tâm ngày 3/7 được Ngân hàng Nhà nước công bố ở mức 22.431 đồng, không đổi so với mức công bố cuối tuần trước. Đây là phiên thứ ba liên tiếp tỷ giá được áp dụng ở mức này. Với biên độ +/-3% đang được áp dụng, tỷ giá trần mà các ngân hàng được áp dụng hôm nay là 23.104 đồng và tỷ giá sàn là 21.758 đồng. Cụ thể, ngân hàng Vietcombank đang niêm yết USD ở mức 22.695-22.765 đồng, giảm 5 đồng ở cả hai chiều so với mức khảo sát sáng thứ 7 tuần trước.

**Sáng ngày 03/07: Giá vàng SJC ở mức 36,15 - 36,35 triệu đồng/lượng**

Lúc 8h50 sáng nay (3/7), giá vàng miếng SJC niêm yết tại Công ty TNHH MTV Vàng bạc đá quý Sài Gòn - SJC ở mức 36,15-36,35 triệu đồng/lượng, giảm 30 nghìn đồng/lượng ở mỗi chiều so với giá khảo sát sáng thứ 7 tuần trước. Cùng thời điểm khảo sát, giá vàng giao ngay trên sàn Kitco đang được niêm yết ở mức 1238 USD/oz, giảm 3,2 USD, tương đương 0,26% so với chốt phiên trước. Quy đổi theo tỷ giá tại Vietcombank, hiện giá vàng trong nước đang đắt hơn thế giới 2,1 triệu đồng/lượng, thu hẹp 30 nghìn đồng so với phiên trước.

**TIN QUỐC TẾ NỔI BẬT**
**Ngày 30/06: Chỉ số Dow Jones tăng 0.29%, lên 21,349.63 điểm**

Kết thúc phiên giao dịch ngày thứ Sáu, chỉ số Dow Jones tiến 62.6 điểm (tương đương 0.29%) lên 21,349.63 điểm, chỉ số S&P 500 nhích 3.71 điểm (tương đương 0.15%) lên 2,423.41 điểm, trong khi chỉ số Nasdaq Composite hạ 3.93 điểm (tương đương 0.06%) xuống 6,140.42 điểm. Tuần qua, Dow Jones lùi 0.2%, S&P 500 mất 0.6% và Nasdaq Composite giảm 2%.

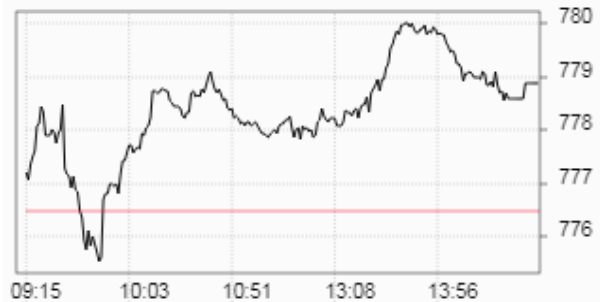
**Ngày 30/06: Dầu thô tăng 2.5%, lên 46.04 USD/thùng**

Kết thúc phiên giao dịch ngày thứ Sáu, hợp đồng dầu thô ngọt nhẹ WTI giao tháng 8 trên sàn Nymex vọt 1.11 USD (tương đương 2.5%) lên 46.04 USD/thùng, qua đó nâng tổng mức tăng trong tuần qua lên 7%, nhưng vẫn sụt 4.7% trong tháng qua. Hợp đồng dầu Brent giao tháng 9 cộng 1.14 USD (tương đương 2.4%) lên 48.77 USD/thùng.

Ngày 03/07/2017

**TỔNG HỢP DIỄN BIẾN THỊ TRƯỜNG**
**TỔNG QUAN THỊ TRƯỜNG - CHỈ SỐ VN-INDEX**

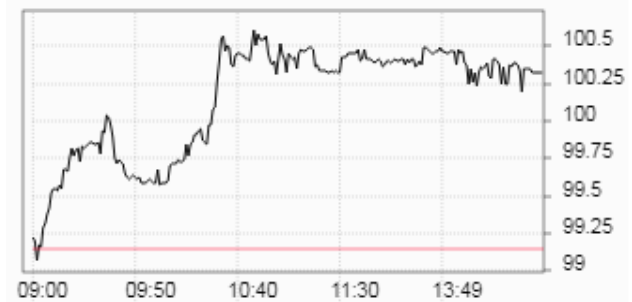
Thay đổi (điểm)	↑	<b>+2,41/+0,31%</b>
Giá trị (điểm)	↑	<b>778.88</b>
Khối lượng (cp)		<b>195,521,050</b>
Giá trị (tỷ đồng)		<b>3,780.99</b>
Số cp tăng giá	↑	<b>130</b>
Số cp giảm giá	↓	<b>142</b>
Số cp đứng giá	→	<b>63</b>

**DIỄN BIẾN THỊ TRƯỜNG - CHỈ SỐ VN-INDEX**


Mã	Mở	Đóng	Cao	Thấp	KL	Thay đổi
HDG	30	32.1	32.1	30	545,700	↑ 7.0%
LEC	31.4	31.4	31.4	31.4	16,350	↑ 7.0%
RDP	18.3	19.2	19.2	18	74,920	↑ 7.0%
TIX	33.1	33.1	33.1	33.1	10	↑ 7.0%
PPI	3.4	3.4	3.4	3.4	386,300	↑ 6.9%

**TỔNG QUAN THỊ TRƯỜNG - CHỈ SỐ HNX-INDEX**

Thay đổi (điểm)	↑	<b>+1,19/+1,20%</b>
Giá trị (điểm)	↑	<b>100.33</b>
Khối lượng (cp)		<b>69,884,374</b>
Giá trị (tỷ đồng)		<b>784.39</b>
Số cp tăng giá	↑	<b>119</b>
Số cp giảm giá	↓	<b>77</b>
Số cp đứng giá	→	<b>180</b>

**DIỄN BIẾN THỊ TRƯỜNG - CHỈ SỐ HNX-INDEX**


Mã	Mở	Đóng	Cao	Thấp	KL	Thay đổi
INC	8.8	8.8	8.8	8.8	100	↑ 10.0%
L14	53	57.5	57.5	53	88,840	↑ 9.9%
VNC	36.5	36.6	36.6	36.5	800	↑ 9.9%
PEN	11.1	11.1	11.1	11.1	400	↑ 9.9%
TSB	13.4	13.4	13.4	13.4	11,600	↑ 9.8%

**TỔNG QUAN GD NĐTNN**

TỔNG KL (CÓ PHIẾU)	SÀN HCM	SÀN HN
MUA	<b>10,880,240</b>	<b>606,220</b>
BÁN	<b>6,668,740</b>	<b>2,510,432</b>
MUA - BÁN	<b>4,211,500</b>	<b>-1,904,212</b>

**SÀN HCM và SÀN HN**

Ngày 03/07, khối ngoại mua ròng tổng cộng hơn 92,20 tỷ đồng trên cả hai sàn. Trên sàn HOSE, khối ngoại mua ròng gần 106,15 tỷ đồng. Trên sàn HNX, khối ngoại bán ròng gần 13,95 tỷ đồng.

(Nguồn: ASEANSC tổng hợp;...)

Ngày 03/07/2017

**TỈ LỆ ẢNH HƯỞNG ĐẾN CHỈ SỐ VN-INDEX**

Vốn hóa thị trường (Ngày 30/06/2017):

1,902,525.00 tỷ đồng

Giá trị VN-INDEX (Ngày 30/06/2017):

776.47 điểm

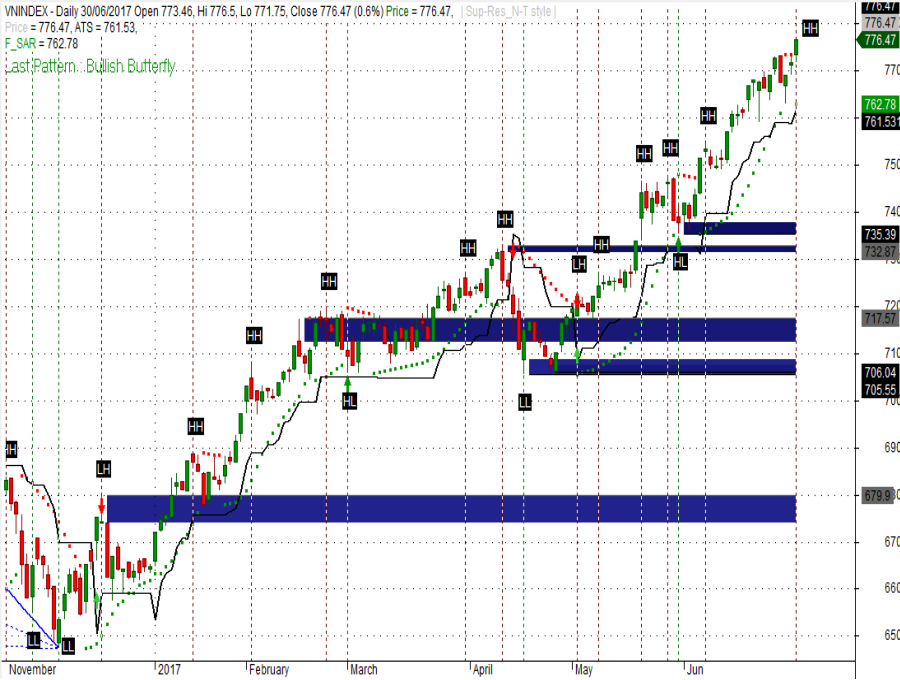
Cập nhật ngày 03/07/2017

Mã CK	Tỷ lệ ảnh hưởng	KL niêm yết	Giá tham chiếu	Giá khớp	+/-	%	KL khớp	Điểm ảnh hưởng
VNM	12.0%	1,451,453,429	157.6	157	-0.6	-0.4%	562,340	<b>-0.35</b>
VCB	7.3%	3,597,768,575	38.5	38.9	0.4	1.0%	1,812,960	<b>0.59</b>
SAB	7.0%	641,281,186	208.3	210	1.7	0.8%	50,930	<b>0.45</b>
VIC	5.9%	2,637,707,954	42.7	42.3	-0.4	-0.9%	537,620	<b>-0.43</b>
GAS	5.9%	1,913,950,000	58.3	59.6	1.3	2.2%	868,690	<b>1.02</b>
PLX	4.7%	1,293,878,081	69	68.9	-0.1	-0.2%	1,235,890	<b>-0.05</b>
CTG	4.0%	3,723,404,556	20.25	20.65	0.4	2.0%	2,640,680	<b>0.61</b>
BID	3.7%	3,418,715,334	20.4	20.7	0.3	1.5%	3,702,190	<b>0.42</b>
MSN	2.5%	1,147,496,374	42	41.5	-0.5	-1.2%	389,050	<b>-0.23</b>
HPG	2.1%	1,264,255,417	32	33	1.0	3.1%	7,979,110	<b>0.52</b>
NVL	2.1%	589,369,234	68	68	0.0	0.0%	990,540	<b>0.00</b>
BVH	2.1%	680,471,434	57.5	58.1	0.6	1.0%	388,500	<b>0.17</b>
MBB	2.0%	1,712,740,909	22.3	22.25	-0.1	-0.2%	1,489,400	<b>-0.03</b>
ROS	2.0%	430,000,000	88.5	89	0.5	0.6%	2,202,300	<b>0.09</b>
VJC	2.0%	300,000,000	126.3	125.7	-0.6	-0.5%	454,070	<b>-0.07</b>
FPT	1.1%	461,723,054	46.85	46.4	-0.5	-1.0%	662,700	<b>-0.08</b>
STB	1.1%	1,485,215,716	13.8	13.6	-0.2	-1.5%	3,454,090	<b>-0.12</b>
BHN	1.0%	231,800,000	78	78	0.0	0.0%	1,060	<b>0.00</b>
CTD	0.9%	77,050,000	216.5	211.5	-5.0	-2.3%	158,770	<b>-0.16</b>
EIB	0.8%	1,235,522,904	12.9	12.8	-0.1	-0.8%	404,490	<b>-0.05</b>

(Nguồn: ASEANSC tổng hợp, Cophieu68, HOSE)

## PHÂN TÍCH KỸ THUẬT

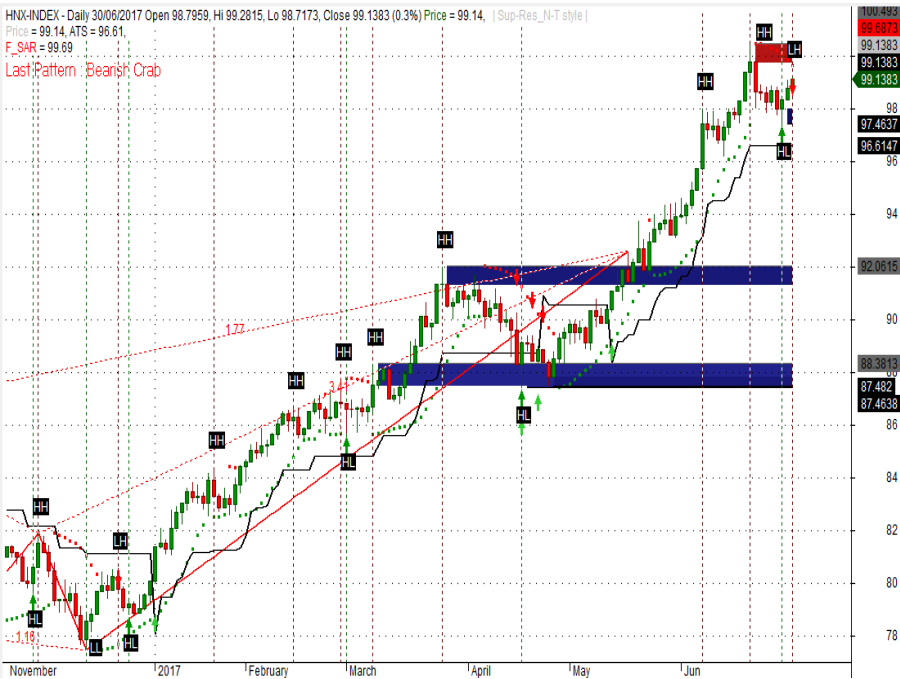
### VN-INDEX



30% cash      70% stocks

Vùng mua: 765 - 770      Vùng chốt lời ngắn hạn: 775 - 780

### HNX-INDEX



30% cash      70% stocks

Vùng mua: 98.0 - 99.0      Vùng chốt lời ngắn hạn: 100.0 - 101.0

### Phân tích kỹ thuật

**Nhận định:** Dựa vào chuyển động của các chỉ báo kỹ thuật, chúng tôi cho rằng Vn-Index sẽ kiểm tra vùng kháng cự gần nhất tại 775 - 780 điểm.

**Khuyến nghị ngắn hạn:**

Trong kịch bản tiêu cực, vùng hỗ trợ gần của Vn-Index được dự báo nằm tại 765 - 770 điểm. Đây được xem là điểm mua vào tăng tỷ trọng cổ phiếu trong danh mục. Xem xét bán ra khi thủng ngưỡng hỗ trợ 765. Vùng hỗ trợ tiếp theo ở mức 755 - 760 điểm.

Trong kịch bản tích cực, vùng 775 - 780 điểm sẽ đóng vai trò là vùng kháng cự gần, đồng thời là điểm bán giảm tỷ trọng cổ phiếu trong danh mục. Vùng kháng cự tiếp theo ở mức 785 - 790 điểm.

Tỷ trọng danh mục đề nghị: 30% cash/ 70% stocks.

Chỉ báo kỹ thuật			
Trend	Momentum		Volatility
ADX	↑	ROC	↑ BBs
MA	↑	RSI	↑ SD
MACD	↑	Stochastic	↑ ATR
PSAR	↑	%R	↑ Volume
Aroon	↑	MFI	↑ Volume

### Phân tích kỹ thuật

**Nhận định:** Dựa vào chuyển động của các chỉ báo kỹ thuật, chúng tôi cho rằng Hnx-Index sẽ kiểm tra vùng kháng cự gần nhất tại 100.0 - 101.0 điểm.

**Khuyến nghị ngắn hạn:**

Trong kịch bản tiêu cực, vùng hỗ trợ gần của Hnx-Index được dự báo nằm tại 98.0 - 99.0 điểm. Đây được xem là điểm mua vào tăng tỷ trọng cổ phiếu trong danh mục. Xem xét bán ra khi thủng ngưỡng hỗ trợ 98.0. Vùng hỗ trợ tiếp theo ở mức 96.0 - 97.0.

Trong kịch bản tích cực, vùng 100.0 - 101.0 điểm sẽ đóng vai trò là vùng kháng cự gần, đồng thời là điểm bán giảm tỷ trọng cổ phiếu trong danh mục. Vùng kháng cự tiếp theo ở mức 102.0 - 103.0 điểm.

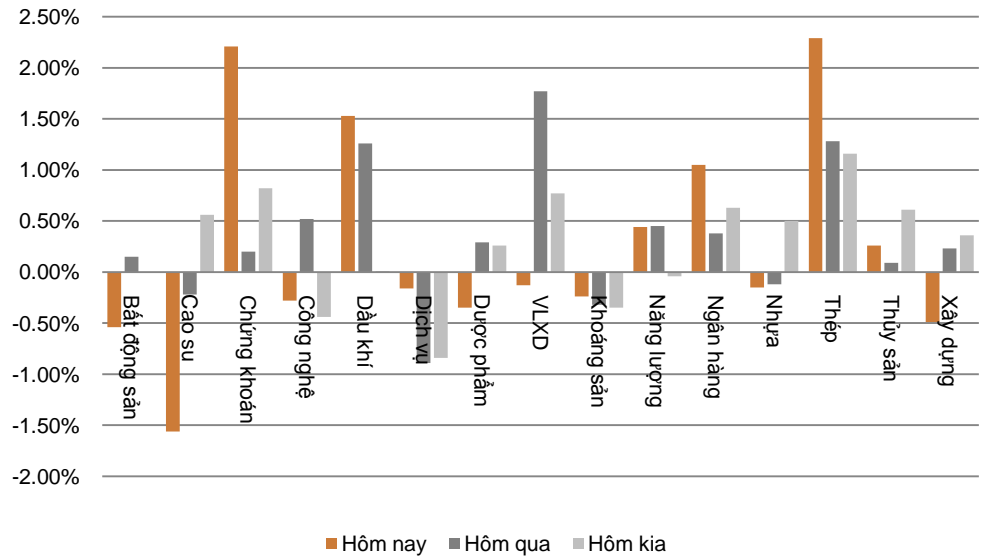
Tỷ trọng danh mục đề nghị: 30% cash/ 70% stocks.

Chỉ báo kỹ thuật			
Trend	Momentum		Volatility
ADX	↑	ROC	↑ BBs
MA	↑	RSI	↑ SD
MACD	↑	Stochastic	↑ ATR
PSAR	↑	%R	↑ Volume
Aroon	↑	MFI	↑ Volume

Ngày 03/07/2017

**DIỄN BIẾN CHỈ SỐ NGÀNH**

Ngành	Thay đổi
Bất động sản	↓ -0.54%
Cao su	↓ -1.56%
Chứng khoán	↑ 2.21%
Công nghệ	↓ -0.28%
Dầu khí	↑ 1.53%
Dịch vụ	↓ -0.16%
Dược phẩm	↓ -0.35%
Vật liệu xây dựng	↓ -0.13%
Khoáng sản	↓ -0.24%
Năng lượng	↑ 0.44%
Ngân hàng	↑ 1.05%
Nhựa	↓ -0.15%
Thép	↑ 2.29%
Thủy sản	↑ 0.26%
Xây dựng	↓ -0.49%

**BIỂU ĐỒ NGÀNH**

**CHI TIẾT NGÀNH**

Ngành	Mã chứng khoán	Giá tham chiếu	Giá khớp	+/-	%	KLGD
Chứng khoán	SSI	27.65	27.95	↑ 0.3	↑ 1.1%	5,285,670
	HCM	44.6	46.6	↑ 2.0	↑ 4.5%	814,300
	VND	21.6	22.6	↑ 1.0	↑ 4.6%	745,500
	SHS	14.3	15.4	↑ 1.1	↑ 7.7%	3,179,480
	BVS	19.7	20	↑ 0.3	↑ 1.5%	61,300
Dầu khí	GAS	58.3	59.6	↑ 1.3	↑ 2.2%	868,690
	PVI	33.7	33.3	↓ -0.4	↓ -1.2%	333,020
	PVS	16.8	17	↑ 0.2	↑ 1.2%	784,600
	PVD	13.85	14.05	↑ 0.2	↑ 1.4%	1,751,410
	PVT	14.95	14.65	↓ -0.3	↓ -2.0%	614,490
Thép	HPG	32	33	↑ 1.0	↑ 3.1%	7,979,110
	HSG	32.4	33.15	↑ 0.8	↑ 2.3%	4,489,700
	TVN	7.6	7.6	→ 0.0	→ 0.0%	-
	TIS	11.3	11.5	↑ 0.2	↑ 1.8%	316,060
	POM	16.1	16.2	↑ 0.1	↑ 0.6%	10,170
	NKG	33.1	34.55	↑ 1.5	↑ 4.4%	1,703,090

Cập nhật ngày 03/07/2017

Ngày 03/07/2017

**ĐẦU TƯ THEO NHÓM NGÀNH**

Ngành	Lợi nhuận 1 tuần	Lợi nhuận 1 tháng	Lợi nhuận 1 quý	Lợi nhuận 1 năm	Chi tiết
Xi măng	↓ -5.26%	↓ -3.17%	↑ 8.13%	↑ 5.44%	Cổ phiếu nổi bật: HT1, BCC...
Xây dựng và xây lấp	↓ -0.67%	↓ -4.06%	↑ 8.08%	↑ 67.33%	Cổ phiếu nổi bật: CTD, PXS, VCG, VNE...
Vận tải	↓ -2.49%	↓ -5.00%	↑ 10.60%	↑ 25.65%	Cổ phiếu nổi bật: GMD, PVT, VIP, VOS, VTO...
Dược phẩm	↓ -1.14%	↑ 5.29%	↑ 18.58%	↑ 57.28%	Cổ phiếu nổi bật: DCL, DHG, DMC, IMP...
Đường	↑ 2.89%	↑ 1.21%	↑ 7.06%	↑ 7.27%	Cổ phiếu nổi bật: BHS, LSS, SBT...
Chứng khoán	↓ -1.07%	↓ -2.42%	↑ 0.51%	↑ 10.00%	Cổ phiếu nổi bật: HCM, SSI, VND...
Ngân hàng	↓ -2.85%	↓ -4.86%	↓ -1.53%	↑ 9.87%	Cổ phiếu nổi bật: BID, CTG, EIB, MBB, SHB, VCB...
Cảng biển	↓ -0.62%	↓ -4.30%	↑ 10.38%	↑ 20.65%	Cổ phiếu nổi bật: GMD, HAH, VSC...
Bất động sản	↓ -3.58%	↓ -2.67%	↓ -1.46%	↑ 12.09%	Cổ phiếu nổi bật: DIG, HBC, IJC, KBC, SCR, VIC...
Thép	↓ -3.15%	↑ 5.32%	↑ 6.53%	↑ 72.64%	Cổ phiếu nổi bật: HPG, HSG, TLH, VGS, VIS, NKG...
Sữa	↑ 1.26%	↑ 6.85%	↓ -42.94%	↑ 28.78%	Cổ phiếu nổi bật: HNM, VNM...
Phân bón	↑ 4.35%	↓ -1.72%	↑ 6.45%	↓ -15.02%	Cổ phiếu nổi bật: BFC, DCM, DPM, LAS...
Săm lốp	↓ -2.31%	↓ -13.13%	↓ -6.37%	↓ -14.59%	Cổ phiếu nổi bật: CSM, DRC, SRC...
Thủy sản	↓ -2.95%	↑ 1.84%	↓ -7.19%	↑ 11.54%	Cổ phiếu nổi bật: FMC, HVG, IDI, VHC...
Đệt may	↓ -3.50%	↓ -4.51%	↑ 18.96%	↓ -16.59%	Cổ phiếu nổi bật: STK, TCM, TNG...
Điện	↓ -0.79%	↓ -0.87%	↑ 2.49%	↑ 8.32%	Cổ phiếu nổi bật: BTP, PPC, VSH, NT2...
Dầu khí	↓ -1.79%	↓ -1.87%	↓ -6.93%	↑ 16.60%	Cổ phiếu nổi bật: GAS, PVC, PVD, PVS...
Bảo hiểm	↓ -2.40%	↓ -8.74%	↓ -9.66%	↑ 23.12%	Cổ phiếu nổi bật: BIC, BMI, BVH, PTI...
Khoáng sản	↑ 1.45%	↑ 0.21%	↑ 16.42%	↓ -60.98%	Cổ phiếu nổi bật: BGM, DHM, KSA, KSQ, LCM...
Nông nghiệp	↑ 1.64%	↑ 0.23%	↑ 66.85%	↑ 25.96%	Cổ phiếu nổi bật: HKB, HNG, TSC...

**Nhận định**

Ngành **Phân Bón** là ngành có mức **lợi nhuận tuần** lớn nhất **4.35%**. Ngành **Sữa** là ngành có mức **lợi nhuận tháng** lớn nhất **6.85%**. Ngành **Nông nghiệp** là ngành có mức **lợi nhuận quý** lớn nhất **66.85%**. Ngành **Thép** là ngành có mức **lợi nhuận năm** lớn nhất **72.64%**.

(Cập nhật ngày 20/04/2017)

Ngày 03/07/2017

**GIÁ CẢ HÀNG HÓA THẾ GIỚI**

Năng lượng	Giá hiện tại	Thay đổi				Thời gian cập nhật
		1 Ngày	1 Tuần	1 Tháng	1 Năm	
Crude Oil	46.0268 ↓	-0.36% ↑	6.13% ↓	-3.29% ↓	-5.34%	03/07/2017
Brent	47.7791 ↑	0.89% ↑	7.16% ↓	-1.55% ↓	-1.98%	03/07/2017
Natural gas	2.9825 ↓	-1.91% ↓	-1.46% ↑	0.03% ↑	2.33%	03/07/2017
Gasoline	1.5057 ↓	-0.55% ↑	4.67% ↓	-2.09% ↑	0.60%	03/07/2017
Heating oil	1.4788 ↑	2.20% ↑	7.89% ↑	2.04% ↓	-1.90%	03/07/2017
Ethanol	1.469 ↓	-2.65% ↓	-1.87% ↓	-5.47% ↓	-5.65%	03/07/2017

Kim loại	Giá hiện tại	Thay đổi				Thời gian cập nhật
		1 Ngày	1 Tuần	1 Tháng	1 Năm	
Gold	1235.2466 ↓	-0.45% ↓	-0.70% ↓	-3.46% ↓	-8.53%	03/07/2017
Silver	16.5134 ↓	-0.16% ↓	-0.25% ↓	-5.66% ↓	-18.69%	03/07/2017
Platinum	915.74 ↓	-1.11% ↓	-0.19% ↓	-4.16% ↓	-14.02%	03/07/2017
Palladium	844.1 ↑	0.31% ↓	-2.42% ↑	0.31% ↑	37.48%	03/07/2017

Nông nghiệp	Giá hiện tại	Thay đổi				Thời gian cập nhật
		1 Ngày	1 Tuần	1 Tháng	1 Năm	
Canola	551.30 ↑	4.02% ↑	8.18% ↑	10.11% ↑	11.98%	03/07/2017
Sugar	13.43 ↓	-1.83% ↑	6.50% ↓	-3.31% ↓	-35.65%	03/07/2017
Corn	375.6857 ↑	1.55% ↑	4.65% ↑	0.72% ↑	9.21%	03/07/2017
Soybeans	962.7517 ↑	2.10% ↑	6.18% ↑	4.42% ↓	-13.81%	03/07/2017
Wheat	519.1076 ↑	1.61% ↑	15.36% ↑	20.86% ↑	24.11%	03/07/2017
Cotton	66.64 ↓	-0.67% ↓	-8.27% ↓	-13.43% ↑	4.75%	03/07/2017
Rice	11.4872 ↓	-2.84% ↓	-0.20% ↑	3.21% ↑	12.62%	03/07/2017
Palm Oil	2640 ↑	1.69% ↑	2.13% ↓	-3.76% ↑	9.59%	03/07/2017
Cheese	1.6293 ↑	0.64% ↑	0.82% ↑	5.66% ↓	-1.49%	03/07/2017
Milk	15.54 ↓	-1.08% ↓	-4.95% ↓	-0.45% ↑	3.12%	03/07/2017
Oat	280.4271 ↓	-3.45% ↑	16.12% ↑	19.71% ↑	34.26%	03/07/2017
Cocoa	1836 →	0.00% ↑	4.19% ↓	-6.24% ↓	-38.14%	03/07/2017
Orange Juice	129.85 ↓	-2.30% ↓	-5.67% ↓	-2.77% ↓	-28.20%	03/07/2017
Lumber	365.9 ↓	-0.03% ↑	0.60% ↑	6.03% ↑	18.30%	03/07/2017

Công nghiệp	Giá hiện tại	Thay đổi				Thời gian cập nhật
		1 Ngày	1 Tuần	1 Tháng	1 Năm	
Live Cattle	119.1649 ↑	0.65% ↓	-0.08% ↓	-4.28% ↑	5.42%	03/07/2017
Cobalt	59750 →	0.00% ↑	2.80% ↑	6.70% ↑	143.88%	03/07/2017
Lead	2273 ↓	-1.08% ↑	3.98% ↑	8.86% ↑	25.70%	03/07/2017
Aluminum	1913.5 ↑	1.38% →	0.00% ↑	0.47% ↑	16.27%	03/07/2017

(Nguồn: ASEANSC tổng hợp, tradingeconomics.com)



Ngày 03/07/2017

**DANH MỤC CỦA CANSLIM**
**CÁC KHUYẾN NGHỊ CÒN MỞ TRẠNG THÁI**

Mã CP	Mua Bán	Trạng thái	Giá mua/Bán	Giá hiện tại	Giá mục tiêu	Lãi lỗ tiềm năng	Lãi lỗ ghi nhận	Ngày mở TT	Ghi chú
* PGC	Mua	Mở	13.5	13.8	24.1	↑ 78.5%	↑ 2.2%	04/05/2017	
* PNJ	Mua	Mở	94.8	98.3	113.5	↑ 19.7%	↑ 3.7%	05/05/2017	Cổ tức 8%
* ACB	Mua	Mở	25.0	26.1	30.2	↑ 20.8%	↑ 4.4%	01/06/2017	
* SHB	Mua	Mở	7.4	7.4	10.0	↑ 35.1%	→ 0.0%	01/06/2017	
Trung bình:							↑ 2.6%		

**CÁC KHUYẾN NGHỊ ĐÃ ĐÓNG TRONG THÁNG**

Mã CP	Mua Bán	Trạng thái	Giá mua/Bán	Giá hiện tại	Giá mục tiêu	Lãi lỗ tiềm năng	Lãi lỗ ghi nhận	Ngày mở TT	Ngày đóng TT
AAA	Mua	Đóng	11.2	14.3	14.0	↑ 25.0%	↑ 27.7%	08/12/2015	12/01/2016
VHG	Mua	Đóng	4.5	6.3	10.5	↑ 133.3%	↑ 40.0%	26/01/2016	17/03/2016
VNM	Mua	Đóng	115.0	138.0	140.0	↑ 21.7%	↑ 20.0%	27/01/2016	17/03/2016
BTP	Mua	Đóng	11.4	15.8	15.3	↑ 34.2%	↑ 38.6%	16/02/2016	25/03/2016
INN	Mua	Đóng	36.0	49.8	49.0	↑ 36.1%	↑ 38.3%	19/01/2016	13/04/2016
KBC	Mua	Mở	13.1	15.0	15.5	↑ 18.3%	↑ 14.5%	26/04/2016	08/06/2016
BPC	Mua	Mở	12.4	17.5	20.0	↑ 61.3%	↑ 41.1%	20/01/2016	08/06/2016
PMC	Mua	Mở	49.0	60.7	72.4	↑ 47.8%	↑ 23.9%	26/04/2016	08/06/2016
* BCC	Mua	Mở	14.8	19.1	18.4	↑ 24.3%	↑ 29.1%	19/12/2016	20/02/2017
* HVT	Mua	Mở	19.5	27.8	25.0	↑ 28.2%	↑ 42.6%	19/12/2016	16/03/2017
* NLG	Mua	Mở	21.8	26.8	27.8	↑ 27.5%	↑ 22.7%	19/12/2016	16/03/2017
* VNM	Mua	Mở	124.6	151.7	150.0	↑ 20.4%	↑ 21.7%	20/12/2016	29/05/2017
Trung bình:							↑ 31.6%		

(Cập nhật ngày 22/06/2017)



Ngày 03/07/2017

**BÁO CÁO CÔNG TY (CÁC BÁO CÁO PHÁT HÀNH GẦN NHẤT)**

Tên công ty	Ngày phát hành	Khuyến nghị	Giá mục tiêu	Chi tiết
VGC	27/06/2017	Nắm giữ [-8%]	17.400 đồng/cổ phiếu	Tài xuống
LIC	31/05/2017	Không đánh giá		N/A Tài xuống
VGC	25/05/2017	Mua [+41%]	24.100 đồng/cổ phiếu	Tài xuống
CTF	23/05/2017	Nắm giữ [+9%]	13.100 đồng/cổ phiếu	Tài xuống
CDN	22/05/2017	Mua [+29%]	30.800 đồng/cổ phiếu	Tài xuống
DP2	19/05/2017	Không đánh giá		N/A Tài xuống
DVN	18/05/2017	Mua [+282%]	39.700 đồng/cổ phiếu	Tài xuống
CSV	10/05/2017	Mua [+69%]	50.700 đồng/cổ phiếu	Tài xuống
TRC	09/05/2017	Nắm giữ [+8%]	31.700 đồng/cổ phiếu	Tài xuống
PGC	28/04/2017	Mua [+81%]	24.100 đồng/cổ phiếu	Tài xuống
TMT	21/04/2017	Nắm giữ [+3%]	13.300 đồng/cổ phiếu	Tài xuống
VTG	23/03/2017	Mua [+29%]	14.400 đồng/cổ phiếu	Tài xuống
DIG	23/03/2017	Nắm giữ [+0%]	9.100 đồng/cổ phiếu	Tài xuống
TMT	20/03/2017	Mua [+42%]	18.000 đồng/cổ phiếu	Tài xuống
CMC	20/03/2017	Mua [+160%]	13.500 đồng/cổ phiếu	Tài xuống
ONE	24/10/2016	Mua [+32%]	10.300 đồng/cổ phiếu	Tài xuống
KDH	06/06/2016	Nắm giữ [+4%]	24.500 đồng/cổ phiếu	Tài xuống
KBC	06/06/2016	Nắm giữ [+1%]	15.000 đồng/cổ phiếu	Tài xuống
VIC	06/06/2016	Nắm giữ [+4%]	56.000 đồng/cổ phiếu	Tài xuống
TLH	27/05/2016	Mua [+30%]	11.000 đồng/cổ phiếu	Tài xuống
VIS	27/05/2016	Nắm giữ [+6%]	11.000 đồng/cổ phiếu	Tài xuống
VGS	26/05/2016	Mua [+20%]	12.500 đồng/cổ phiếu	Tài xuống
NKG	26/05/2016	Mua [+17%]	19.000 đồng/cổ phiếu	Tài xuống
HSG	26/05/2016	Nắm giữ [+8%]	50.000 đồng/cổ phiếu	Tài xuống
HPG	25/05/2016	Nắm giữ [+8%]	36.000 đồng/cổ phiếu	Tài xuống

Khuyến nghị	Diễn giải
Kỳ vọng 12 tháng	
Mua	Nếu giá mục tiêu cao hơn giá thị trường trên 15%
Nắm giữ	Nếu giá mục tiêu so với giá thị trường từ -15% đến 15%
Bán	Nếu giá mục tiêu thấp hơn giá thị trường dưới -15%

 Vui lòng xem chi tiết tại: <https://www.aseansc.com.vn/trung-tam-phan-tich/bao-cao-cong-ty>

Ngày 03/07/2017

## BÁO CÁO CẬP NHẬT NGÀNH (CÁC BÁO CÁO PHÁT HÀNH GẦN NHẤT)

Tên báo cáo	Chi tiết
Báo cáo triển vọng ngành 2017 - ASEANSC	Tải xuống
Báo cáo cập nhật ngành Bất động sản – Tháng 6/2016	Tải xuống
Báo cáo cập nhật ngành Sản xuất thép – Tháng 6/2016	Tải xuống
Báo cáo cập nhật ngành Ngân hàng – Tháng 5/2016	Tải xuống
Báo cáo cập nhật ngành Dịch vụ du lịch – Tháng 5/2016	Tải xuống
Báo cáo cập nhật ngành Thủy sản – Tháng 4/2016	Tải xuống
Báo cáo cập nhật ngành Dược phẩm – Tháng 4/2016	Tải xuống
Báo cáo cập nhật ngành Khu công nghiệp – Tháng 3/2016	Tải xuống
Báo cáo cập nhật ngành Chứng khoán – Tháng 3/2016	Tải xuống
Báo cáo cập nhật ngành Cảng biển – Tháng 3/2016	Tải xuống
Báo cáo cập nhật ngành Cao su tự nhiên – Tháng 2/2016	Tải xuống
Báo cáo cập nhật ngành Nhiệt điện – Tháng 2/2016	Tải xuống
Báo cáo cập nhật ngành Xi măng – Tháng 2/2016	Tải xuống

Vui lòng xem chi tiết tại: <https://www.aseansc.com.vn/trung-tam-phan-tich/bao-cao-nganh>

Ngày 03/07/2017

**BÁO CÁO PHÂN TÍCH KỸ THUẬT (CÁC BÁO CÁO PHÁT HÀNH GẦN NHẤT)**

Tên báo cáo	Chi tiết
Báo cáo phân tích kỹ thuật – DHM, DIC, DRH, DLG (03/07/2017)	Tài xuống
Báo cáo phân tích kỹ thuật – DCM, DCL, DCS, DIG (30/06/2017)	Tài xuống
Báo cáo phân tích kỹ thuật – DBC, EVE, FCN, FIT (29/06/2017)	Tài xuống
Báo cáo phân tích kỹ thuật – CSM, CCL, CNG, CLL (28/06/2017)	Tài xuống
Báo cáo phân tích kỹ thuật – CMG, CTD, CTG, CVT (26/06/2017)	Tài xuống
Báo cáo phân tích kỹ thuật – BMI, BVS, BVH, BTP (23/06/2017)	Tài xuống
Báo cáo phân tích kỹ thuật – BHS, BCG, CEO, CII (22/06/2017)	Tài xuống
Báo cáo phân tích kỹ thuật – AAA, ACB, BID, BIC (21/06/2017)	Tài xuống
Báo cáo phân tích kỹ thuật – VTO, TNG, VIX, MBS (20/06/2017)	Tài xuống
Báo cáo phân tích kỹ thuật – VNE, VNM, VSC, VSH (19/06/2017)	Tài xuống
Báo cáo phân tích kỹ thuật – VIS, VHG, VIC, VIP (16/06/2017)	Tài xuống
Báo cáo phân tích kỹ thuật – VCG, VGS, VND, VKC (15/06/2017)	Tài xuống
Báo cáo phân tích kỹ thuật – TIG, TVS, VCB, VHC (14/06/2017)	Tài xuống
Báo cáo phân tích kỹ thuật – TCL, TCM, TDH, TSC (13/06/2017)	Tài xuống
Báo cáo phân tích kỹ thuật – SVC, SCR, VNS, TLH (12/06/2017)	Tài xuống
Báo cáo phân tích kỹ thuật – SHS, SRC, SJS, STB (09/06/2017)	Tài xuống
Báo cáo phân tích kỹ thuật – SHB, SSI, SFG, SFI (08/06/2017)	Tài xuống
Báo cáo phân tích kỹ thuật – S99, PVT, PVS, PXT (07/06/2017)	Tài xuống
Báo cáo phân tích kỹ thuật – REE, SAM, SBT, SHI (06/06/2017)	Tài xuống
Báo cáo phân tích kỹ thuật – PVE, PVX, PVC, PXS (05/06/2017)	Tài xuống
Báo cáo phân tích kỹ thuật – PPC, PVI, PTB, PVD (02/06/2017)	Tài xuống
Báo cáo phân tích kỹ thuật – PHR, PGD, PGS, PVS (01/06/2017)	Tài xuống
Báo cáo phân tích kỹ thuật – PAN, PET, PGC, QCG (31/05/2017)	Tài xuống
Báo cáo phân tích kỹ thuật – OPC, PAC, PDR, NT2 (30/05/2017)	Tài xuống
Báo cáo phân tích kỹ thuật – NLG, NBB, NCT, NKG (29/05/2017)	Tài xuống
Báo cáo phân tích kỹ thuật – MHC, MSN, MWG, NAF (07/04/2017)	Tài xuống
Báo cáo phân tích kỹ thuật – LIX, LM8, LSS, MBB (31/03/2017)	Tài xuống
Báo cáo phân tích kỹ thuật – LCG, LDG, LHG, BCC (30/03/2017)	Tài xuống
Báo cáo phân tích kỹ thuật – KDC, KDH, KMR, KLF (29/03/2017)	Tài xuống
Báo cáo phân tích kỹ thuật – IVS, ITA, ITD, KBC (28/03/2017)	Tài xuống
Báo cáo phân tích kỹ thuật – HT1, HTI, HVG, IDI (23/03/2017)	Tài xuống
Báo cáo phân tích kỹ thuật – HNG, HPG, HQC, HSG (16/03/2017)	Tài xuống
Báo cáo phân tích kỹ thuật – HBC, HCM, HDC, HHS (15/03/2017)	Tài xuống

 Vui lòng xem chi tiết tại: <https://www.aseansc.com.vn/trung-tam-phan-tich/bao-cao-phan-tich-ky-thuat>

Ngày 03/07/2017

**LỊCH SỰ KIỆN CHỨNG KHOÁN NỔI BẬT**

Ngày GDKHQ	Ngày ĐKCC	Ngày TH	Mã CK	Sàn	Nội dung sự kiện	Giá HT	Thay đổi
n/a	n/a	03/07/2017	FPT	HOSE	Niêm yết cổ phiếu bổ sung - 69,238,051 CP	46.5	0.15 (0.32%)
n/a	n/a	03/07/2017	DHG	HOSE	Giao dịch bổ sung - 43,581,741 CP	123.7	-0.5 (-0.4%)
03/07/2017	04/07/2017	n/a	VCS	HNX	Trả cổ tức bằng cổ phiếu, tỷ lệ 3:1	179.9	5.9 (3.39%)
03/07/2017	04/07/2017	20/07/2017	VCS	HNX	Trả cổ tức năm 2017 bằng tiền, 2,000 đồng/CP	n/a	n/a
n/a	n/a	03/07/2017	HUT	HNX	Giao dịch bổ sung - 14,105,497 CP	12.3	0 (0%)
03/07/2017	04/07/2017	17/07/2017	FSO	UPCoM	Trả cổ tức năm 2016 bằng tiền, 750 đồng/CP	12.5	0 (0%)
n/a	n/a	03/07/2017	HSG	HOSE	Niêm yết cổ phiếu bổ sung - 149,996,683 CP	0 (0%)	0 (0%)
03/07/2017	04/07/2017	n/a	PHC	HNX	Thực hiện quyền mua cổ phiếu phát hành thêm, tỷ lệ 10:9, giá 10.000 đồng/CP	18.8	-0.8 (-4.08%)
03/07/2017	04/07/2017	12/07/2017	PHC	HNX	Trả cổ tức năm 2016 bằng tiền, 1,400 đồng/CP	18.8	-0.8 (-4.08%)
03/07/2017	04/07/2017	n/a	APP	HNX	Thưởng cổ phiếu, tỷ lệ 5%	n/a	n/a
04/07/2017	05/07/2017	n/a	DNL	UPCoM	Thực hiện quyền mua cổ phiếu phát hành thêm, tỷ lệ 5:1, giá 10.000 đồng/CP	n/a	n/a
04/07/2017	05/07/2017	20/07/2017	TCW	UPCoM	Trả cổ tức năm 2016 bằng tiền, 1,800 đồng/CP	29.5	-3.2 (-9.79%)
n/a	n/a	04/07/2017	VMD	HOSE	Niêm yết cổ phiếu bổ sung - 3,500,000 CP	n/a	n/a
04/07/2017	05/07/2017	24/07/2017	HMS	UPCoM	Trả cổ tức năm 2016 bằng tiền, 2,000 đồng/CP	38	-0.2 (-0.52%)
04/07/2017	05/07/2017	n/a	HPT	UPCoM	Trả cổ tức bằng cổ phiếu, tỷ lệ 10%	10.3	0 (0%)
04/07/2017	05/07/2017	n/a	OCH	HNX	Hợp ĐHCĐ thường niên năm 2017	5.8	-0.5 (-7.94%)
04/07/2017	05/07/2017	19/07/2017	DNW	UPCoM	Trả cổ tức năm 2016 bằng tiền, 600 đồng/CP	13.8	0 (0%)
04/07/2017	05/07/2017	17/07/2017	VHD	UPCoM	Trả cổ tức năm 2016 bằng tiền, 800 đồng/CP	10	0 (0%)
04/07/2017	05/07/2017	n/a	ROS	HOSE	Trả cổ tức năm 2016 bằng cổ phiếu, tỷ lệ 10:1	88.1	0.6 (0.69%)
04/07/2017	05/07/2017	20/07/2017	SBV	HOSE	Trả cổ tức năm 2016 bằng tiền, 2,000 đồng/CP	43.9	-1 (-2.23%)
04/07/2017	05/07/2017	28/07/2017	VTV	HNX	Trả cổ tức đợt 2/2016 bằng tiền, 800 đồng/CP	23.4	0.7 (3.08%)
04/07/2017	05/07/2017	28/07/2017	VTV	HNX	Trả cổ tức năm 2017 bằng tiền, 1,000 đồng/CP	23.4	0.7 (3.08%)

Cập nhật ngày 03/07/2017

**ĐIỀU KIỆN SỬ DỤNG BẢN TIN VÀ KHUYẾN CÁO**

Điều kiện sử dụng bản tin: Bản tin nhận định thị trường này được Công ty Cổ phần Chứng khoán ASEAN cung cấp cho một bộ phận khách hàng nhất định có mở tài khoản tại Công ty. Mọi sự cung cấp khi chưa được sự đồng ý của Công ty đều bị coi là vi phạm bản quyền.

Khuyến cáo: Nội dung trong bản tin này được Công ty Cổ phần Chứng khoán ASEAN tổng hợp và phân tích từ các nguồn thông tin đại chúng được xem là đáng tin cậy và chỉ đơn thuần phục vụ mục đích tham khảo. Công ty không chịu trách nhiệm với bất kỳ quyết định mua hay bán khi khách hàng sử dụng các thông tin trên.