

Ngày 05/07/2017

TỔNG HỢP THÔNG TIN TRONG NGÀY
THÔNG TIN DOANH NGHIỆP
PHN: Trả cổ tức bằng tiền mặt theo tỷ lệ 15%

PHN - CTCP Pin Hà Nội - Ngày 19/7 là ngày giao dịch không hưởng quyền nhận cổ tức đợt 2 năm 2016, ngày đăng ký cuối cùng là 20/7. Theo đó, cổ tức sẽ được trả bằng tiền mặt theo tỷ lệ 15%, thanh toán bắt đầu từ ngày 28/7/2017.

NAG: Trả cổ tức bằng tiền mặt theo tỷ lệ 5%

NAG - CTCP Nagakawa Việt Nam - Ngày 13/7 là ngày giao dịch không hưởng quyền nhận cổ tức năm 2016, ngày đăng ký cuối cùng là 14/7. Theo đó, cổ tức sẽ được trả bằng tiền mặt theo tỷ lệ 5%, thanh toán bắt đầu từ ngày 16/7/2017.

TXM: Trả cổ tức bằng tiền mặt theo tỷ lệ 6%

TXM - CTCP Vicem Thạch cao Xi măng - Ngày 21/7 là ngày giao dịch không hưởng quyền nhận cổ tức năm 2016, ngày đăng ký cuối cùng là 24/7. Theo đó, cổ tức sẽ được trả bằng tiền mặt theo tỷ lệ 6%, thanh toán bắt đầu từ ngày 08/8/2017.

STK: Trả cổ tức bằng cổ phiếu theo tỷ lệ 12%

STK - CTCP Sợi Thế Kỳ - Ngày 24/7 là ngày giao dịch không hưởng quyền nhận cổ tức năm 2016, ngày đăng ký cuối cùng là 25/7. Theo đó, cổ tức sẽ được trả bằng cổ phiếu theo tỷ lệ phát hành 12% (cổ đông sở hữu 100 cổ phiếu được nhận 12 cổ phiếu mới), tương đương STK sẽ phát hành thêm hơn 6,42 triệu cổ phiếu trong đợt này.

TỔNG QUAN TTCK QUỐC TẾ

KHU VỰC	CHỈ SỐ	+/-	ĐIỂM
MỸ	Dow Jones	↑ 129.64	21,479.27
	Nasdaq	↓ -30.36	6,110.06
	S&P 500	↑ 5.60	2,429.01
CHÂU ÂU	FTSE 100	↑ 64.37	7,377.09
	DAX	↑ 150.19	12,475.31
	CAC 40	↑ 75.04	5,195.72
CHÂU Á	Nikkei 225	↑ 95.87	20,151.67
	Hang Seng	↑ 19.59	25,784.17
	Shanghai	↑ 2.36	3,194.79

(Nguồn: ASEANSC tổng hợp)

Cập nhật ngày 05/07/2017

TIN KINH TẾ TRONG NƯỚC NỔI BẬT
Tốc độ tăng trưởng GRDP của TP HCM thấp hơn mục tiêu, chỉ đạt 7,76%

Theo báo cáo của UBND TP HCM tại kỳ họp thứ 5 - HĐND TP khóa 9 khai mạc ngày 4/7, nửa đầu năm 2017 tốc độ tăng trưởng tổng sản phẩm nội địa (GRDP) của thành phố chỉ đạt 7,76%, thấp hơn đáng kể so với mục tiêu 8,4 – 8,7% (của cả năm). Chi tiết xin xem tại: <http://ndh.vn/toc-do-tang-truong-grdp-cua-tp-hcm-thap-hon-muc-tieu-chi-dat-7-76--20170704024522818p145c152.news>

Hàng nghìn tỷ đồng cổ tức đang bị “giữ” ở DNNN

Từ trước đến nay, người đại diện vốn nhà nước ở các doanh nghiệp có tỷ lệ vốn nhà nước lớn như: Habeco, Sabeco, Vietnam Airlines, các ngân hàng Vietcombank, BIDV, Vietinbank... chỉ cần xin ý kiến cơ quan đại diện chủ sở hữu phần vốn về việc chia cổ tức. Do đó, quyền quyết định vẫn nằm trong tay các doanh nghiệp nhà nước. Chi tiết xin xem tại: <https://www.stockbiz.vn/News/2017/7/5/755823/hang-nghin-ty-dong-co-tuc-dang-bi-giu-o-dnnn.aspx>

Ngày 05/07: Tỷ giá trung tâm ở mức 22.444 đồng/USD, tăng 4 đồng so với phiên trước

Tỷ giá trung tâm ngày 5/7 được Ngân hàng Nhà nước công bố ở mức 22.444 đồng, tăng tiếp 4 đồng so với mức công bố sáng qua. Đây là phiên được điều chỉnh tăng thứ hai liên tiếp của tỷ giá này. Trong khi đó, giá USD tại các ngân hàng thương mại lại không có nhiều biến động. Cụ thể, ngân hàng Vietcombank và Vietinbank đang cùng niêm yết USD ở mức 22.700-22.770 đồng, tăng 5 đồng ở cả hai chiều so với mức khảo sát sáng qua.

Sáng ngày 05/07: Giá vàng SJC ở mức 36,06 - 36,28 triệu đồng/lượng

Lúc 8h50 sáng nay (5/7), giá vàng miếng SJC niêm yết tại Công ty TNHH MTV Vàng bạc đá quý Sài Gòn - SJC hồi phục nhẹ về 36,06-36,28 triệu đồng/lượng, tăng 10 nghìn đồng/lượng chiều mua vào và tăng 30 nghìn đồng/lượng chiều bán ra so với giá khảo sát sáng qua. Cùng thời điểm khảo sát, giá vàng giao ngay trên sàn Kitco đang được niêm yết ở mức 1227,2 USD/oz, tăng 7,5 USD, tương đương 0,61% so với chốt phiên trước. Quy đổi theo tỷ giá tại Vietcombank, hiện giá vàng trong nước đang đắt hơn thế giới 2,4 triệu đồng/lượng, thu hẹp 170 nghìn đồng so với phiên trước.

TIN QUỐC TẾ NỔI BẬT
Trung Quốc: Tiếp tục chính sách tiền tệ thận trọng và trung tính

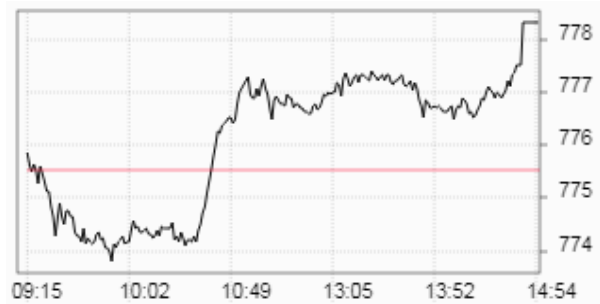
Phóng viên TTXVN tại Trung Quốc dẫn thông tin từ hội nghị thường kỳ quý 2 của Ủy ban chính sách tiền tệ thuộc Ngân hàng Trung ương Trung Quốc (PBOC) ngày 4/7 cho biết nước này sẽ tiếp tục triển khai chính sách tiền tệ thận trọng và trung tính. Chi tiết xin xem tại: <https://www.stockbiz.vn/News/2017/7/5/755819/trung-quoc-tiep-tuc-chinh-sach-tien-te-than-trong-va-trung-tinh.aspx>

Giá vàng bất tăng do Triệu Tiên thừa tiền lửa

Giá vàng giao tháng Tám tăng 4,60 USD, tương đương 0,4%, lên 1.223,80 USD/ounce. Hôm thứ Hai, giá vàng tụt 1,9%, mức mất giá mạnh nhất kể từ tháng 12/2016 do giới đầu tư bán tháo, một phần do đồng đô la Mỹ tăng mạnh. Chi tiết xin xem tại: <https://www.stockbiz.vn/News/2017/7/5/755817/gia-vang-bat-tang-do-trieu-tien-thu-ten-lua.aspx>

TỔNG HỢP DIỄN BIẾN THỊ TRƯỜNG
TỔNG QUAN THỊ TRƯỜNG - CHỈ SỐ VN-INDEX

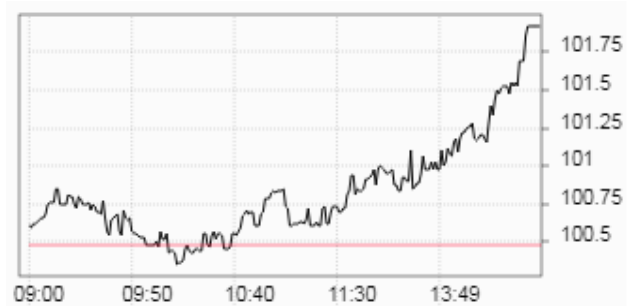
Thay đổi (điểm)	↑	+2,78/+0,36%
Giá trị (điểm)	↑	778.32
Khối lượng (cp)		216,490,110
Giá trị (tỷ đồng)		3,718.68
Số cp tăng giá	↑	168
Số cp giảm giá	↓	111
Số cp đứng giá	→	58

DIỄN BIẾN THỊ TRƯỜNG - CHỈ SỐ VN-INDEX


Mã	Mở	Đóng	Cao	Thấp	KL	Thay đổi
TIX	31	33	33	30.1	90	↑ 7.0%
PTL	3.5	3.5	3.5	3.3	822,480	↑ 7.0%
HCD	8.3	8.8	8.8	8.3	332,570	↑ 7.0%
ITA	4.5	4.6	4.6	4.5	11,377,940	↑ 6.9%
PIT	6.5	6.5	6.5	6.5	870	↑ 6.9%

TỔNG QUAN THỊ TRƯỜNG - CHỈ SỐ HNX-INDEX

Thay đổi (điểm)	↑	+1,45/+1,44%
Giá trị (điểm)	↑	101.92
Khối lượng (cp)		70,489,490
Giá trị (tỷ đồng)		649.86
Số cp tăng giá	↑	141
Số cp giảm giá	↓	72
Số cp đứng giá	→	162

DIỄN BIẾN THỊ TRƯỜNG - CHỈ SỐ HNX-INDEX


Mã	Mở	Đóng	Cao	Thấp	KL	Thay đổi
HGM	39.6	39.6	39.6	39.6	2,600	↑ 10.0%
SCJ	2.2	2.2	2.2	2.2	100	↑ 10.0%
VCR	3.9	4.4	4.4	3.6	170,720	↑ 10.0%
VDS	12	12.3	12.3	12	172,803	↑ 9.8%
CTP	32.6	32.6	32.6	32	292,700	↑ 9.8%

TỔNG QUAN GD NĐTNN

TỔNG KL (CÓ PHIẾU)	SÀN HCM	SÀN HN
MUA	8,149,810	920,400
BÁN	7,185,041	1,186,150
MUA - BÁN	964,769	-265,750

SÀN HCM và SÀN HN

Ngày 05/07, khối ngoại mua ròng tổng cộng hơn 17,10 tỷ đồng trên cả hai sàn. Trên sàn HOSE, khối ngoại mua ròng gần 21,79 tỷ đồng. Trên sàn HNX, khối ngoại bán ròng gần 4,69 tỷ đồng.

(Nguồn: ASEANSC tổng hợp...)

Ngày 05/07/2017

TỈ LỆ ẢNH HƯỞNG ĐẾN CHỈ SỐ VN-INDEX

Vốn hóa thị trường (Ngày 04/07/2017): 1,902,626.00 tỷ đồng

Giá trị VN-INDEX (Ngày 04/07/2017): 775.54 điểm

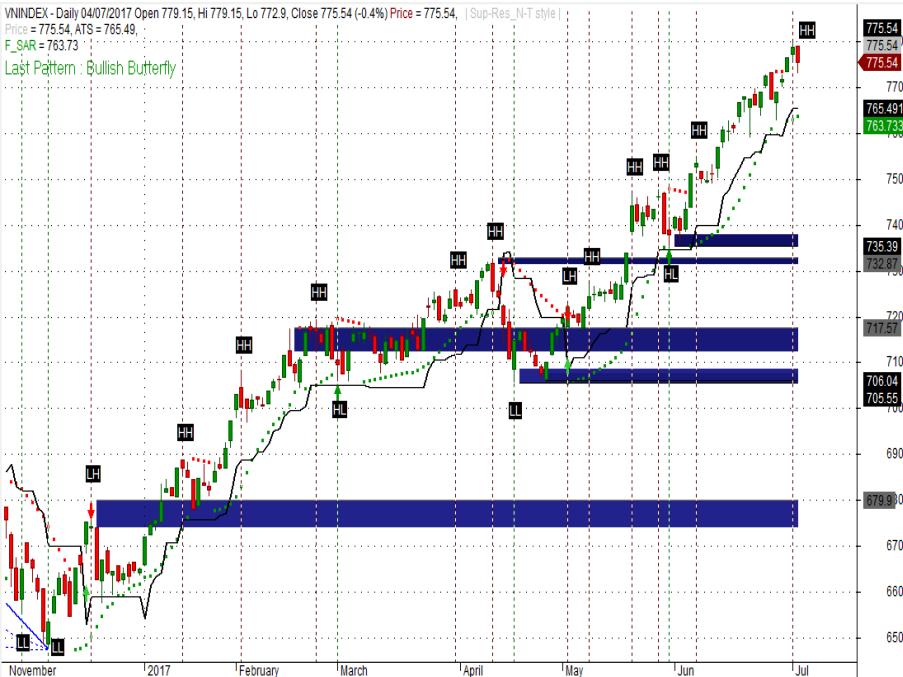
Cập nhật ngày 05/07/2017

Mã CK	Tỷ lệ ảnh hưởng	KL niêm yết	Giá tham chiếu	Giá khớp	+/-	%	KL khớp	Điểm ảnh hưởng
VNM	11.9%	1,451,453,429	156.5	156.6	0.1	0.1%	438,550	0.06
VCB	7.3%	3,597,768,575	38.7	38.85	0.2	0.4%	799,160	0.22
SAB	7.1%	641,281,186	210.9	210	-0.9	-0.4%	8,580	-0.24
GAS	5.9%	1,913,950,000	59	60.1	1.1	1.9%	1,598,410	0.86
VIC	5.8%	2,637,707,954	42	42	0.0	0.0%	493,510	0.00
PLX	4.6%	1,293,878,081	67.7	68.8	1.1	1.6%	493,040	0.58
CTG	4.0%	3,723,404,556	20.35	20.4	0.1	0.3%	1,118,490	0.08
BID	3.6%	3,418,715,334	20.3	20.4	0.1	0.5%	3,792,250	0.14
MSN	2.5%	1,147,496,374	41.4	41.3	-0.1	-0.2%	438,720	-0.05
HPG	2.2%	1,264,255,417	33	32.9	-0.1	-0.3%	3,003,200	-0.05
NVL	2.1%	589,369,234	68	68.1	0.1	0.2%	1,097,780	0.02
BVH	2.1%	680,471,434	57.6	58	0.4	0.7%	154,730	0.11
ROS	2.0%	473,000,000	81.5	82	0.5	0.6%	2,134,240	0.10
MBB	2.0%	1,712,740,909	22	21.75	-0.3	-1.1%	3,363,150	-0.18
VJC	2.0%	300,000,000	124.9	125.2	0.3	0.2%	426,320	0.04
FPT	1.1%	461,723,054	46.6	46.7	0.1	0.2%	508,490	0.02
STB	1.0%	1,485,215,716	13.2	13.45	0.3	1.9%	3,235,010	0.15
BHN	1.0%	231,800,000	78	78	0.0	0.0%	710	0.00
CTD	0.9%	77,050,000	213.5	216	2.5	1.2%	103,040	0.08
MWG	0.8%	153,950,927	103.5	102.7	-0.8	-0.8%	247,230	-0.05

(Nguồn: ASEANSC tổng hợp, Cophieu68, HOSE)

PHÂN TÍCH KỸ THUẬT

VN-INDEX



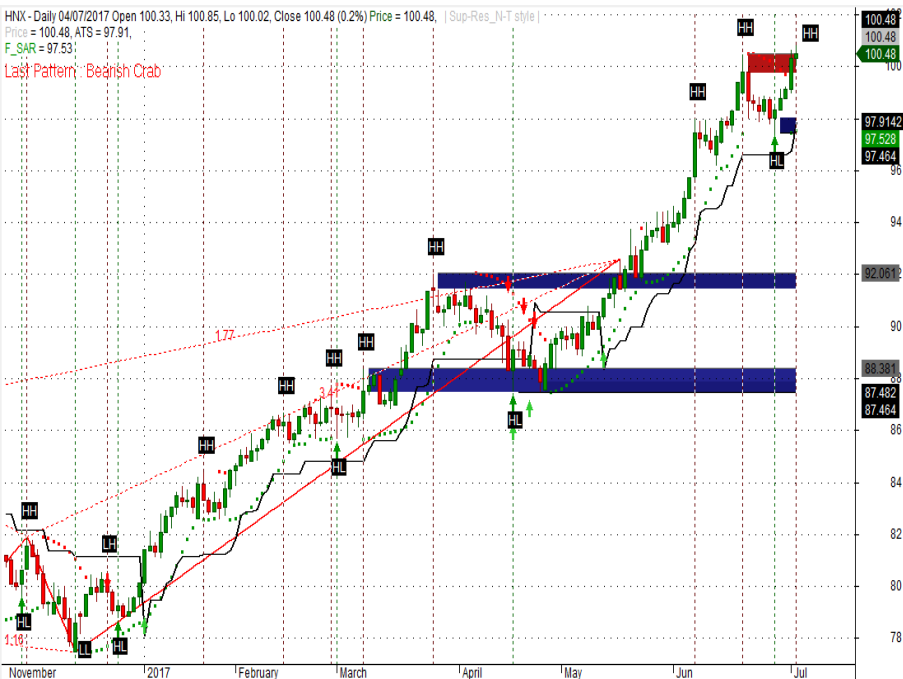
30% cash

70% stocks

Vùng mua: 765 - 770

Vùng chốt lời ngắn hạn: 775 - 780

HNX-INDEX



30% cash

70% stocks

Vùng mua: 99.0 - 100.0

Vùng chốt lời ngắn hạn: 101.0 - 102.0

Phân tích kỹ thuật

Nhận định: Dựa vào chuyển động của các chỉ báo kỹ thuật, chúng tôi cho rằng Vn-Index sẽ kiểm tra vùng kháng cự gần nhất tại 775 - 780 điểm.

Khuyến nghị ngắn hạn:

Trong kịch bản tiêu cực, vùng hỗ trợ gần của Vn-Index được dự báo nằm tại 765 - 770 điểm. Đây được xem là điểm mua vào tăng tỷ trọng cổ phiếu trong danh mục. Xem xét bán ra khi thủng ngưỡng hỗ trợ 765. Vùng hỗ trợ tiếp theo ở mức 755 - 760 điểm.

Trong kịch bản tích cực, vùng 775 - 780 điểm sẽ đóng vai trò là vùng kháng cự gần, đồng thời là điểm bán giảm tỷ trọng cổ phiếu trong danh mục. Vùng kháng cự tiếp theo ở mức 785 - 790 điểm.

Tỷ trọng danh mục đề nghị: 30% cash/ 70% stocks.

Chỉ báo kỹ thuật

Trend	Momentum	Volatility
ADX	↑ ROC	↑ BBs
MA	↑ RSI	↑ SD
MACD	↑ Stochastic	↑ ATR
PSAR	↑ %R	↑ Volume
Aroon	↑ MFI	↑ Volume

Phân tích kỹ thuật

Nhận định: Dựa vào chuyển động của các chỉ báo kỹ thuật, chúng tôi cho rằng Hnx-Index sẽ kiểm tra vùng kháng cự gần nhất tại 101.0 - 102.0 điểm.

Khuyến nghị ngắn hạn:

Trong kịch bản tiêu cực, vùng hỗ trợ gần của Hnx-Index được dự báo nằm tại 99.0 - 100.0 điểm. Đây được xem là điểm mua vào tăng tỷ trọng cổ phiếu trong danh mục. Xem xét bán ra khi thủng ngưỡng hỗ trợ 99.0. Vùng hỗ trợ tiếp theo ở mức 97.0 - 98.0.

Trong kịch bản tích cực, vùng 101.0 - 102.0 điểm sẽ đóng vai trò là vùng kháng cự gần, đồng thời là điểm bán giảm tỷ trọng cổ phiếu trong danh mục. Vùng kháng cự tiếp theo ở mức 103.0 - 104.0 điểm.

Tỷ trọng danh mục đề nghị: 30% cash/ 70% stocks.

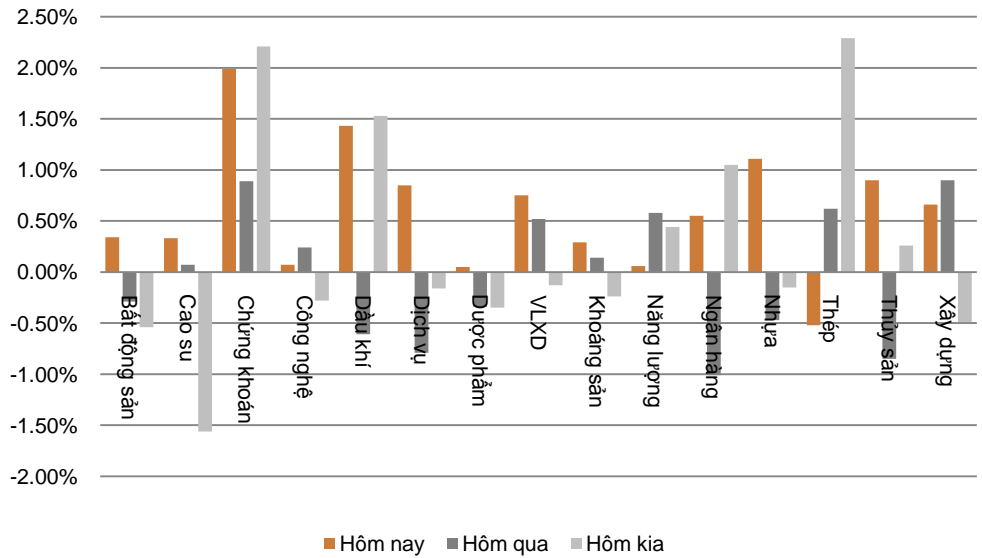
Chỉ báo kỹ thuật

Trend	Momentum	Volatility
ADX	↑ ROC	↑ BBs
MA	↑ RSI	↑ SD
MACD	↑ Stochastic	↑ ATR
PSAR	↑ %R	↑ Volume
Aroon	↑ MFI	↑ Volume

Ngày 05/07/2017

DIỄN BIẾN CHỈ SỐ NGÀNH

Ngành	Thay đổi
Bất động sản	↑ 0.34%
Cao su	↑ 0.33%
Chứng khoán	↑ 1.99%
Công nghệ	↑ 0.07%
Dầu khí	↑ 1.43%
Dịch vụ	↑ 0.85%
Dược phẩm	↑ 0.05%
Vật liệu xây dựng	↑ 0.75%
Khoáng sản	↑ 0.29%
Năng lượng	↑ 0.06%
Ngân hàng	↑ 0.55%
Nhựa	↑ 1.11%
Thép	↓ -0.52%
Thủy sản	↑ 0.90%
Xây dựng	↑ 0.66%

BIỂU ĐỒ NGÀNH

CHI TIẾT NGÀNH

Ngành	Mã chứng khoán	Giá tham chiếu	Giá khớp	+/-	%	KLGD
Chứng khoán	SSI	28.25	28.3	↑ 0.1	↑ 0.2%	2,157,440
	HCM	46.75	47.3	↑ 0.6	↑ 1.2%	390,510
	VND	23	23.4	↑ 0.4	↑ 1.7%	426,700
	SHS	15.6	16.4	↑ 0.8	↑ 5.1%	1,899,720
	BVS	20.1	21.5	↑ 1.4	↑ 7.0%	94,020
Dầu khí	GAS	59	60.1	↑ 1.1	↑ 1.9%	1,598,410
	PVI	33.5	33.6	↑ 0.1	↑ 0.3%	138,120
	PVS	17.4	17.5	↑ 0.1	↑ 0.6%	1,090,060
	PVD	14.05	14	↓ -0.1	↓ -0.4%	1,805,080
	PVT	14.55	14.6	↑ 0.1	↑ 0.3%	310,720
Dịch vụ	VEF	49	49.5	↑ 0.5	↑ 1.0%	2,800
	PAN	41.15	42	↑ 0.9	↑ 2.1%	5,960
	SKG	50.6	50.4	↓ -0.2	↓ -0.4%	75,920
	OCH	6.3	6.3	↔ 0.0	↔ 0.0%	-
	HAX	46.6	46.8	↑ 0.2	↑ 0.4%	226,940
	DSN	54.8	54.5	↓ -0.3	↓ -0.6%	9,690

Cập nhật ngày 05/07/2017

Ngày 05/07/2017

ĐẦU TƯ THEO NHÓM NGÀNH

Ngành	Lợi nhuận 1 tuần	Lợi nhuận 1 tháng	Lợi nhuận 1 quý	Lợi nhuận 1 năm	Chi tiết
Xi măng	↓ -5.26%	↓ -3.17%	↑ 8.13%	↑ 5.44%	Cổ phiếu nổi bật: HT1, BCC...
Xây dựng và xây lấp	↓ -0.67%	↓ -4.06%	↑ 8.08%	↑ 67.33%	Cổ phiếu nổi bật: CTD, PXS, VCG, VNE...
Vận tải	↓ -2.49%	↓ -5.00%	↑ 10.60%	↑ 25.65%	Cổ phiếu nổi bật: GMD, PVT, VIP, VOS, VTO...
Dược phẩm	↓ -1.14%	↑ 5.29%	↑ 18.58%	↑ 57.28%	Cổ phiếu nổi bật: DCL, DHG, DMC, IMP...
Đường	↑ 2.89%	↑ 1.21%	↑ 7.06%	↑ 7.27%	Cổ phiếu nổi bật: BHS, LSS, SBT...
Chứng khoán	↓ -1.07%	↓ -2.42%	↑ 0.51%	↑ 10.00%	Cổ phiếu nổi bật: HCM, SSI, VND...
Ngân hàng	↓ -2.85%	↓ -4.86%	↓ -1.53%	↑ 9.87%	Cổ phiếu nổi bật: BID, CTG, EIB, MBB, SHB, VCB...
Cảng biển	↓ -0.62%	↓ -4.30%	↑ 10.38%	↑ 20.65%	Cổ phiếu nổi bật: GMD, HAH, VSC...
Bất động sản	↓ -3.58%	↓ -2.67%	↓ -1.46%	↑ 12.09%	Cổ phiếu nổi bật: DIG, HBC, IJC, KBC, SCR, VIC...
Thép	↓ -3.15%	↑ 5.32%	↑ 6.53%	↑ 72.64%	Cổ phiếu nổi bật: HPG, HSG, TLH, VGS, VIS, NKG...
Sữa	↑ 1.26%	↑ 6.85%	↓ -42.94%	↑ 28.78%	Cổ phiếu nổi bật: HNM, VNM...
Phân bón	↑ 4.35%	↓ -1.72%	↑ 6.45%	↓ -15.02%	Cổ phiếu nổi bật: BFC, DCM, DPM, LAS...
Săm lốp	↓ -2.31%	↓ -13.13%	↓ -6.37%	↓ -14.59%	Cổ phiếu nổi bật: CSM, DRC, SRC...
Thủy sản	↓ -2.95%	↑ 1.84%	↓ -7.19%	↑ 11.54%	Cổ phiếu nổi bật: FMC, HVG, IDI, VHC...
Dệt may	↓ -3.50%	↓ -4.51%	↑ 18.96%	↓ -16.59%	Cổ phiếu nổi bật: STK, TCM, TNG...
Điện	↓ -0.79%	↓ -0.87%	↑ 2.49%	↑ 8.32%	Cổ phiếu nổi bật: BTP, PPC, VSH, NT2...
Dầu khí	↓ -1.79%	↓ -1.87%	↓ -6.93%	↑ 16.60%	Cổ phiếu nổi bật: GAS, PVC, PVD, PVS...
Bảo hiểm	↓ -2.40%	↓ -8.74%	↓ -9.66%	↑ 23.12%	Cổ phiếu nổi bật: BIC, BMI, BVH, PTI...
Khoáng sản	↑ 1.45%	↑ 0.21%	↑ 16.42%	↓ -60.98%	Cổ phiếu nổi bật: BGM, DHM, KSA, KSQ, LCM...
Nông nghiệp	↑ 1.64%	↑ 0.23%	↑ 66.85%	↑ 25.96%	Cổ phiếu nổi bật: HKB, HNG, TSC...

Nhận định

Ngành **Phân Bón** là ngành có mức **lợi nhuận tuần** lớn nhất **4.35%**. Ngành **Sữa** là ngành có mức **lợi nhuận tháng** lớn nhất **6.85%**. Ngành **Nông nghiệp** là ngành có mức **lợi nhuận quý** lớn nhất **66.85%**. Ngành **Thép** là ngành có mức **lợi nhuận năm** lớn nhất **72.64%**.

(Cập nhật ngày 20/04/2017)

Ngày 05/07/2017

GIÁ CẢ HÀNG HÓA THẾ GIỚI

Năng lượng	Giá hiện tại	Thay đổi				Thời gian cập nhật
		1 Ngày	1 Tuần	1 Tháng	1 Năm	
Crude Oil	46.3128 ↓	-1.69% ↑	3.57% ↓	-3.85% ↓	-2.31%	05/07/2017
Brent	48.8536 ↓	-1.39% ↑	3.37% ↓	-2.43% ↑	0.21%	05/07/2017
Natural gas	3.0117 ↑	0.83% ↓	-1.83% ↓	-1.02% ↑	8.08%	05/07/2017
Gasoline	1.5073 ↓	-1.31% ↑	1.70% ↓	-2.96% ↑	5.27%	05/07/2017
Heating oil	1.4788 ↑	2.20% ↑	5.85% ↑	3.45% ↑	3.11%	05/07/2017
Ethanol	1.496 ↑	0.07% ↑	1.63% ↓	-4.04% ↓	-5.38%	05/07/2017

Kim loại	Giá hiện tại	Thay đổi				Thời gian cập nhật
		1 Ngày	1 Tuần	1 Tháng	1 Năm	
Gold	1220.8951 ↓	-0.29% ↓	-2.23% ↓	-5.61% ↓	-10.46%	05/07/2017
Silver	15.9413 ↓	-0.93% ↓	-4.94% ↓	-9.78% ↓	-20.56%	05/07/2017
Platinum	906.25 ↓	-0.03% ↓	-1.65% ↓	-5.15% ↓	-15.46%	05/07/2017
Palladium	853.6 ↑	0.07% ↓	-0.16% ↑	0.01% ↑	41.21%	05/07/2017

Nông nghiệp	Giá hiện tại	Thay đổi				Thời gian cập nhật
		1 Ngày	1 Tuần	1 Tháng	1 Năm	
Tea	3.41 →	0.00% ↑	10.36% ↑	15.20% ↑	39.18%	05/07/2017
Lumber	367 ↑	0.30% ↑	1.69% ↑	4.38% ↑	15.59%	05/07/2017
Corn	373.7713 ↑	2.01% ↑	5.29% ↑	1.34% ↑	9.88%	05/07/2017
Soybeans	966.4094 ↑	2.36% ↑	6.40% ↑	4.64% ↓	-13.63%	05/07/2017
Wheat	519.0853 ↑	1.76% ↑	19.28% ↑	24.97% ↑	28.33%	05/07/2017
Cotton	67.94 →	0.00% ↑	2.03% ↓	-8.23% ↑	6.71%	05/07/2017
Rice	11.465 ↓	-2.84% ↑	3.05% ↑	6.97% ↑	15.83%	05/07/2017
Palm Oil	2672 ↑	0.83% ↑	3.37% ↓	-2.41% ↑	15.17%	05/07/2017
Cheese	1.564 ↑	0.06% ↓	-3.40% ↓	-4.23% ↓	-2.86%	05/07/2017
Milk	15.58 ↓	-0.57% ↓	-4.71% ↓	-5.23% ↑	4.07%	05/07/2017
Rubber	197.7 ↓	-3.94% ↑	0.30% ↑	5.44% ↑	31.54%	05/07/2017
Canola	506.9 ↓	-9.03% ↓	-2.43% ↓	-0.51% ↑	5.76%	05/07/2017
Coffee	128 ↑	1.71% ↑	4.96% ↓	-0.35% ↓	-11.23%	05/07/2017
Sugar	13.74 ↓	-1.29% ↑	8.96% ↓	-1.08% ↓	-34.16%	05/07/2017

Công nghiệp	Giá hiện tại	Thay đổi				Thời gian cập nhật
		1 Ngày	1 Tuần	1 Tháng	1 Năm	
Live Cattle	116.322 ↓	-2.41% ↓	-4.71% ↓	-12.38% ↑	1.85%	05/07/2017
Cobalt	59250 →	0.00% ↑	1.94% ↑	5.80% ↑	141.84%	05/07/2017
Lead	2315.75 →	0.00% ↑	5.94% ↑	10.91% ↑	28.07%	05/07/2017
Aluminum	1920.75 ↑	1.38% →	0.00% ↑	0.47% ↑	16.27%	05/07/2017

(Nguồn: ASEANSC tổng hợp, tradingeconomics.com)

Ngày 05/07/2017

DANH MỤC CỦA CANSLIM
CÁC KHUYẾN NGHỊ CÒN MỞ TRẠNG THÁI

Mã CP	Mua Bán	Trạng thái	Giá mua/Bán	Giá hiện tại	Giá mục tiêu	Lãi lỗ tiềm năng	Lãi lỗ ghi nhận	Ngày mở TT	Ghi chú
* PGC	Mua	Mở	13.5	13.8	24.1	↑ 78.5%	↑ 2.2%	04/05/2017	
* PNJ	Mua	Mở	94.8	98.3	113.5	↑ 19.7%	↑ 3.7%	05/05/2017	Cổ tức 8%
* ACB	Mua	Mở	25.0	26.1	30.2	↑ 20.8%	↑ 4.4%	01/06/2017	
* SHB	Mua	Mở	7.4	7.4	10.0	↑ 35.1%	→ 0.0%	01/06/2017	
Trung bình:							↑ 2.6%		

CÁC KHUYẾN NGHỊ ĐÃ ĐÓNG TRONG THÁNG

Mã CP	Mua Bán	Trạng thái	Giá mua/Bán	Giá hiện tại	Giá mục tiêu	Lãi lỗ tiềm năng	Lãi lỗ ghi nhận	Ngày mở TT	Ngày đóng TT
AAA	Mua	Đóng	11.2	14.3	14.0	↑ 25.0%	↑ 27.7%	08/12/2015	12/01/2016
VHG	Mua	Đóng	4.5	6.3	10.5	↑ 133.3%	↑ 40.0%	26/01/2016	17/03/2016
VNM	Mua	Đóng	115.0	138.0	140.0	↑ 21.7%	↑ 20.0%	27/01/2016	17/03/2016
BTP	Mua	Đóng	11.4	15.8	15.3	↑ 34.2%	↑ 38.6%	16/02/2016	25/03/2016
INN	Mua	Đóng	36.0	49.8	49.0	↑ 36.1%	↑ 38.3%	19/01/2016	13/04/2016
KBC	Mua	Mở	13.1	15.0	15.5	↑ 18.3%	↑ 14.5%	26/04/2016	08/06/2016
BPC	Mua	Mở	12.4	17.5	20.0	↑ 61.3%	↑ 41.1%	20/01/2016	08/06/2016
PMC	Mua	Mở	49.0	60.7	72.4	↑ 47.8%	↑ 23.9%	26/04/2016	08/06/2016
* BCC	Mua	Mở	14.8	19.1	18.4	↑ 24.3%	↑ 29.1%	19/12/2016	20/02/2017
* HVT	Mua	Mở	19.5	27.8	25.0	↑ 28.2%	↑ 42.6%	19/12/2016	16/03/2017
* NLG	Mua	Mở	21.8	26.8	27.8	↑ 27.5%	↑ 22.7%	19/12/2016	16/03/2017
* VNM	Mua	Mở	124.6	151.7	150.0	↑ 20.4%	↑ 21.7%	20/12/2016	29/05/2017
Trung bình:							↑ 31.6%		

(Cập nhật ngày 22/06/2017)

Ngày 05/07/2017

BÁO CÁO CÔNG TY (CÁC BÁO CÁO PHÁT HÀNH GẦN NHẤT)

Tên công ty	Ngày phát hành	Khuyến nghị	Giá mục tiêu	Chi tiết
VGC	27/06/2017	Nắm giữ [-8%]	17.400 đồng/cổ phiếu	Tài xuống
LIC	31/05/2017	Không đánh giá		N/A Tài xuống
VGC	25/05/2017	Mua [+41%]	24.100 đồng/cổ phiếu	Tài xuống
CTF	23/05/2017	Nắm giữ [+9%]	13.100 đồng/cổ phiếu	Tài xuống
CDN	22/05/2017	Mua [+29%]	30.800 đồng/cổ phiếu	Tài xuống
DP2	19/05/2017	Không đánh giá		N/A Tài xuống
DVN	18/05/2017	Mua [+282%]	39.700 đồng/cổ phiếu	Tài xuống
CSV	10/05/2017	Mua [+69%]	50.700 đồng/cổ phiếu	Tài xuống
TRC	09/05/2017	Nắm giữ [+8%]	31.700 đồng/cổ phiếu	Tài xuống
PGC	28/04/2017	Mua [+81%]	24.100 đồng/cổ phiếu	Tài xuống
TMT	21/04/2017	Nắm giữ [+3%]	13.300 đồng/cổ phiếu	Tài xuống
VTG	23/03/2017	Mua [+29%]	14.400 đồng/cổ phiếu	Tài xuống
DIG	23/03/2017	Nắm giữ [+0%]	9.100 đồng/cổ phiếu	Tài xuống
TMT	20/03/2017	Mua [+42%]	18.000 đồng/cổ phiếu	Tài xuống
CMC	20/03/2017	Mua [+160%]	13.500 đồng/cổ phiếu	Tài xuống
ONE	24/10/2016	Mua [+32%]	10.300 đồng/cổ phiếu	Tài xuống
KDH	06/06/2016	Nắm giữ [+4%]	24.500 đồng/cổ phiếu	Tài xuống
KBC	06/06/2016	Nắm giữ [+1%]	15.000 đồng/cổ phiếu	Tài xuống
VIC	06/06/2016	Nắm giữ [+4%]	56.000 đồng/cổ phiếu	Tài xuống
TLH	27/05/2016	Mua [+30%]	11.000 đồng/cổ phiếu	Tài xuống
VIS	27/05/2016	Nắm giữ [+6%]	11.000 đồng/cổ phiếu	Tài xuống
VGS	26/05/2016	Mua [+20%]	12.500 đồng/cổ phiếu	Tài xuống
NKG	26/05/2016	Mua [+17%]	19.000 đồng/cổ phiếu	Tài xuống
HSG	26/05/2016	Nắm giữ [+8%]	50.000 đồng/cổ phiếu	Tài xuống
HPG	25/05/2016	Nắm giữ [+8%]	36.000 đồng/cổ phiếu	Tài xuống

Khuyến nghị	Diễn giải
Kỳ vọng 12 tháng	
Mua	Nếu giá mục tiêu cao hơn giá thị trường trên 15%
Nắm giữ	Nếu giá mục tiêu so với giá thị trường từ -15% đến 15%
Bán	Nếu giá mục tiêu thấp hơn giá thị trường dưới -15%

 Vui lòng xem chi tiết tại: <https://www.aseansc.com.vn/trung-tam-phan-tich/bao-cao-cong-ty>

Ngày 05/07/2017

BÁO CÁO CẬP NHẬT NGÀNH (CÁC BÁO CÁO PHÁT HÀNH GẦN NHẤT)

Tên báo cáo	Chi tiết
Báo cáo triển vọng ngành 2017 - ASEANSC	Tải xuống
Báo cáo cập nhật ngành Bất động sản – Tháng 6/2016	Tải xuống
Báo cáo cập nhật ngành Sản xuất thép – Tháng 6/2016	Tải xuống
Báo cáo cập nhật ngành Ngân hàng – Tháng 5/2016	Tải xuống
Báo cáo cập nhật ngành Dịch vụ du lịch – Tháng 5/2016	Tải xuống
Báo cáo cập nhật ngành Thủy sản – Tháng 4/2016	Tải xuống
Báo cáo cập nhật ngành Dược phẩm – Tháng 4/2016	Tải xuống
Báo cáo cập nhật ngành Khu công nghiệp – Tháng 3/2016	Tải xuống
Báo cáo cập nhật ngành Chứng khoán – Tháng 3/2016	Tải xuống
Báo cáo cập nhật ngành Cảng biển – Tháng 3/2016	Tải xuống
Báo cáo cập nhật ngành Cao su tự nhiên – Tháng 2/2016	Tải xuống
Báo cáo cập nhật ngành Nhiệt điện – Tháng 2/2016	Tải xuống
Báo cáo cập nhật ngành Xi măng – Tháng 2/2016	Tải xuống

Vui lòng xem chi tiết tại: <https://www.aseansc.com.vn/trung-tam-phan-tich/bao-cao-nganh>

Ngày 05/07/2017

BÁO CÁO PHÂN TÍCH KỸ THUẬT (CÁC BÁO CÁO PHÁT HÀNH GẦN NHẤT)

Tên báo cáo	Chi tiết
Báo cáo phân tích kỹ thuật – EIB, ELC, FCM, FLC (05/07/2017)	Tài xuống
Báo cáo phân tích kỹ thuật – DPM, DQC, DRC, DXG (04/07/2017)	Tài xuống
Báo cáo phân tích kỹ thuật – DHM, DIC, DRH, DLG (03/07/2017)	Tài xuống
Báo cáo phân tích kỹ thuật – DCM, DCL, DCS, DIG (30/06/2017)	Tài xuống
Báo cáo phân tích kỹ thuật – DBC, EVE, FCN, FIT (29/06/2017)	Tài xuống
Báo cáo phân tích kỹ thuật – CSM, CCL, CNG, CLL (28/06/2017)	Tài xuống
Báo cáo phân tích kỹ thuật – CMG, CTD, CTG, CVT (26/06/2017)	Tài xuống
Báo cáo phân tích kỹ thuật – BMI, BVS, BVH, BTP (23/06/2017)	Tài xuống
Báo cáo phân tích kỹ thuật – BHS, BCG, CEO, CII (22/06/2017)	Tài xuống
Báo cáo phân tích kỹ thuật – AAA, ACB, BID, BIC (21/06/2017)	Tài xuống
Báo cáo phân tích kỹ thuật – VTO, TNG, VIX, MBS (20/06/2017)	Tài xuống
Báo cáo phân tích kỹ thuật – VNE, VNM, VSC, VSH (19/06/2017)	Tài xuống
Báo cáo phân tích kỹ thuật – VIS, VHG, VIC, VIP (16/06/2017)	Tài xuống
Báo cáo phân tích kỹ thuật – VCG, VGS, VND, VKC (15/06/2017)	Tài xuống
Báo cáo phân tích kỹ thuật – TIG, TVS, VCB, VHC (14/06/2017)	Tài xuống
Báo cáo phân tích kỹ thuật – TCL, TCM, TDH, TSC (13/06/2017)	Tài xuống
Báo cáo phân tích kỹ thuật – SVC, SCR, VNS, TLH (12/06/2017)	Tài xuống
Báo cáo phân tích kỹ thuật – SHS, SRC, SJS, STB (09/06/2017)	Tài xuống
Báo cáo phân tích kỹ thuật – SHB, SSI, SFG, SFI (08/06/2017)	Tài xuống
Báo cáo phân tích kỹ thuật – S99, PVT, PVS, PXT (07/06/2017)	Tài xuống
Báo cáo phân tích kỹ thuật – REE, SAM, SBT, SHI (06/06/2017)	Tài xuống
Báo cáo phân tích kỹ thuật – PVE, PVX, PVC, PXS (05/06/2017)	Tài xuống
Báo cáo phân tích kỹ thuật – PPC, PVI, PTB, PVD (02/06/2017)	Tài xuống
Báo cáo phân tích kỹ thuật – PHR, PGD, PGS, PVS (01/06/2017)	Tài xuống
Báo cáo phân tích kỹ thuật – PAN, PET, PGC, QCG (31/05/2017)	Tài xuống
Báo cáo phân tích kỹ thuật – OPC, PAC, PDR, NT2 (30/05/2017)	Tài xuống
Báo cáo phân tích kỹ thuật – NLG, NBB, NCT, NKG (29/05/2017)	Tài xuống
Báo cáo phân tích kỹ thuật – MHC, MSN, MWG, NAF (07/04/2017)	Tài xuống
Báo cáo phân tích kỹ thuật – LIX, LM8, LSS, MBB (31/03/2017)	Tài xuống
Báo cáo phân tích kỹ thuật – LCG, LDG, LHG, BCC (30/03/2017)	Tài xuống
Báo cáo phân tích kỹ thuật – KDC, KDH, KMR, KLF (29/03/2017)	Tài xuống
Báo cáo phân tích kỹ thuật – IVS, ITA, ITD, KBC (28/03/2017)	Tài xuống
Báo cáo phân tích kỹ thuật – HT1, HTI, HVG, IDI (23/03/2017)	Tài xuống

 Vui lòng xem chi tiết tại: <https://www.aseansc.com.vn/trung-tam-phan-tich/bao-cao-phan-tich-ky-thuat>

Ngày 05/07/2017

LỊCH SỰ KIỆN CHỨNG KHOÁN NỔI BẬT

Ngày GDKHQ	Ngày ĐKCC	Ngày TH	Mã CK	Sàn	Nội dung sự kiện	Giá HT	Thay đổi
05/07/2017	06/07/2017	28/07/2017	LAI	UPCoM	Trả cổ tức năm 2016 bằng tiền, 1,200 đồng/CP	17.7	0 (0%)
05/07/2017	06/07/2017	n/a	TCD	HOSE	Trả cổ tức năm 2016 bằng cổ phiếu, tỷ lệ 6%	17.95	0 (0%)
05/07/2017	06/07/2017	n/a	STV	UPCoM	Thực hiện quyền mua cổ phiếu phát hành thêm, tỷ lệ 10:6.8899, giá 10.000 đồng/CP	29	1.6 (5.84%)
05/07/2017	06/07/2017	#REF!	BTU	UPCoM	Lấy ý kiến CĐ bằng VB	n/a	n/a
05/07/2017	06/07/2017	14/07/2017	BTU	UPCoM	Trả cổ tức năm 2016 bằng tiền, 200 đồng/CP	6.6	0 (0%)
n/a	n/a	05/07/2017	HTT	HOSE	Giao dịch lần đầu - 20,000,000 CP	n/a	n/a
05/07/2017	06/07/2017	17/07/2017	CDH	UPCoM	Trả cổ tức năm 2016 bằng tiền, 165 đồng/CP	0 (0%)	0 (0%)
n/a	n/a	05/07/2017	SJF	HOSE	Giao dịch lần đầu - 66,000,000 CP	n/a	n/a
06/07/2017	07/07/2017	07/08/2017	DSV	UPCoM	Trả cổ tức năm 2016 bằng tiền, 707 đồng/CP	10	0 (0%)
06/07/2017	07/07/2017	21/07/2017	VBC	HNX	Hợp ĐHCĐ bất thường năm 2017	n/a	n/a
06/07/2017	07/07/2017	n/a	VBC	HNX	Trả cổ tức bằng cổ phiếu, tỷ lệ 150%	n/a	n/a
06/07/2017	07/07/2017	21/07/2017	VBC	HNX	Trả cổ tức năm 2016 bằng tiền, 5,000 đồng/CP	88	8 (10%)
06/07/2017	07/07/2017	n/a	IDV	HNX	Lấy ý kiến CĐ bằng VB	n/a	n/a
06/07/2017	07/07/2017	n/a	SAB	HOSE	Hợp ĐHCĐ bất thường lần 2 năm 2017	210	0 (0%)
06/07/2017	07/07/2017	22/07/2017	HES	UPCoM	Hợp ĐHCĐ bất thường năm 2017	13.5	0 (0%)
06/07/2017	07/07/2017	n/a	NNC	HOSE	Trả cổ tức đợt 3/2016 bằng cổ phiếu, tỷ lệ 3:1	83.6	0 (0%)
n/a	n/a	07/07/2017	HHC	HNX	Giao dịch bổ sung - 684,065 CP	13.8	0 (0%)
n/a	n/a	07/07/2017	VCI	HOSE	Giao dịch lần đầu - 103,200,000 CP	n/a	0 (0%)
07/07/2017	10/07/2017	20/07/2017	HTL	HOSE	Trả cổ tức đợt 2/2016 bằng tiền, 1,500 đồng/CP	46.5	0 (0%)
07/07/2017	10/07/2017	n/a	DXP	HNX	Trả cổ tức bằng cổ phiếu, tỷ lệ 10:1	13.7	-0.1 (-0.72%)
07/07/2017	10/07/2017	20/07/2017	PTP	UPCoM	Trả cổ tức năm 2016 bằng tiền, 800 đồng/CP	9.5	0 (0%)
07/07/2017	10/07/2017	31/07/2017	VE3	HNX	Trả cổ tức năm 2016 bằng tiền, 1,800 đồng/CP	14.4	0 (0%)

Cập nhật ngày 05/07/2017

ĐIỀU KIỆN SỬ DỤNG BẢN TIN VÀ KHUYẾN CÁO

Điều kiện sử dụng bản tin: Bản tin nhận định thị trường này được Công ty Cổ phần Chứng khoán ASEAN cung cấp cho một bộ phận khách hàng nhất định có mở tài khoản tại Công ty. Mọi sự cung cấp khi chưa được sự đồng ý của Công ty đều bị coi là vi phạm bản quyền.

Khuyến cáo: Nội dung trong bản tin này được Công ty Cổ phần Chứng khoán ASEAN tổng hợp và phân tích từ các nguồn thông tin đại chúng được xem là đáng tin cậy và chỉ đơn thuần phục vụ mục đích tham khảo. Công ty không chịu trách nhiệm với bất kỳ quyết định mua hay bán khi khách hàng sử dụng các thông tin trên.