

Ngày 07/07/2017

TỔNG HỢP THÔNG TIN TRONG NGÀY
THÔNG TIN DOANH NGHIỆP
PET: Trả cổ tức bằng tiền mặt theo tỷ lệ 10%

PET - Tổng CTCP Dịch vụ tổng hợp Dầu khí - Ngày 18/7 là ngày giao dịch không hưởng quyền nhận cổ tức lần 2 năm 2016, ngày đăng ký cuối cùng là 19/7. Theo đó, cổ tức sẽ được trả bằng tiền mặt theo tỷ lệ 10%, thanh toán bắt đầu từ ngày 08/8/2017.

PAN: Trả cổ tức bằng cổ phiếu theo tỷ lệ 15%

PAN - CTCP Tập đoàn PAN - Ngày 17/7 là ngày giao dịch không hưởng quyền nhận cổ tức năm 2016, ngày đăng ký cuối cùng là 18/7. Theo đó, cổ tức sẽ được trả bằng cổ phiếu theo tỷ lệ thực hiện 15% (cổ đông sở hữu 100 cổ phiếu được nhận 15 cổ phiếu mới).

TLH: Trả cổ tức bằng cổ phiếu theo tỷ lệ 10%

TLH - CTCP Tập đoàn Thép Tiến Lên - Ngày 13/7 là ngày giao dịch không hưởng quyền nhận cổ tức đợt 2 năm 2016, ngày đăng ký cuối cùng là 14/7. Theo đó, cổ tức sẽ được trả bằng cổ phiếu theo tỷ lệ 10% (cổ đông sở hữu 10 cổ phiếu được nhận 1 cổ phiếu mới).

TVC: Trả cổ tức bằng cổ phiếu theo tỷ lệ 8,6%

TVC - CTCP Quản lý Đầu tư Trí Việt - Ngày 18/7 là ngày giao dịch không hưởng quyền nhận cổ tức năm 2016, ngày đăng ký cuối cùng là 19/7. Theo đó, cổ tức sẽ được trả bằng cổ phiếu theo tỷ lệ 8,5% (cổ đông sở hữu 1.000 cổ phiếu được nhận thêm 85 cổ phiếu mới).

TIN KINH TẾ TRONG NƯỚC NỔI BẬT
IMF hạ dự báo tăng trưởng GDP Việt Nam xuống 6,3% năm 2017, cảnh báo nhiều rủi ro

Sau chuyến tham vấn Điều IV tại Việt Nam kết thúc 7/6, Quỹ Tiền tệ Quốc tế (IMF) hạ dự báo tăng trưởng GDP của Việt Nam xuống 6,3% trong năm 2017 so với mức 6,5% đưa ra hồi tháng Năm. Dự báo tăng trưởng kinh tế năm 2018 vẫn giữ nguyên ở mức 6,3%. Chi tiết xin xem tại: <http://cafef.vn/imf-ha-du-bao-tang-truong-gdp-viet-nam-xuong-63-nam-2017-canh-bao-nhieu-rui-ro-20170707072000659.chn>

Tăng thu hơn 6.200 tỷ đồng thuế sau hơn 26.000 cuộc thanh tra doanh nghiệp

Bộ Tài chính cho biết, 6 tháng đầu năm 2017, Thanh tra Bộ và các đơn vị thuộc Bộ đã tiến hành thanh tra, kiểm tra tập trung vào các lĩnh vực như quản lý điều hành ngân sách, quản lý sử dụng vốn đầu tư, quản lý tài chính doanh nghiệp, quản lý giá thuế... Kết quả thanh tra, kiểm tra của các kết luận đã lưu hành đã phát hiện và kiến nghị xử lý về tài chính 7.738,387 tỷ đồng. Chi tiết xin xem tại: <https://www.stockbiz.vn/News/2017/7/7/756314/tang-thu-hon-6-200-ty-dong-thue-sau-hon-26-000-cuoc-thanh-tra-doanh-nghiep.aspx>

Ngày 07/07: Tỷ giá trung tâm ở mức 22.447 đồng/USD, không thay đổi so với phiên trước

Tỷ giá trung tâm ngày 7/7 được Ngân hàng Nhà nước công bố ở mức 22.447 đồng, giữ nguyên so với mức công bố sáng ngày hôm qua, kết thúc 3 phiên tăng liên tiếp của tỷ giá này. Với biên độ +/-3% đang được áp dụng, tỷ giá trần mà các ngân hàng được áp dụng hôm nay là 23.120 đồng và tỷ giá sàn là 21.774 đồng. Tương tự tỷ giá trung tâm, tỷ giá tại các ngân hàng thương mại cũng có chiều hướng đi ngang. Ngân hàng Vietcombank đang niêm yết USD ở mức 22.715-22.795 đồng, bằng với giá mua vào và bán ra khi khảo sát sáng qua.

Sáng ngày 07/07: Giá vàng SJC ở mức 36,05 - 36,27 triệu đồng/lượng

Lúc 8h30, giá vàng miếng SJC niêm yết tại Công ty TNHH MTV Vàng bạc đá quý Sài Gòn - SJC giảm nhẹ xuống 36,05-36,27 triệu đồng/lượng, giảm 20 nghìn đồng/lượng ở cả hai chiều mua vào và bán ra so với giá khảo sát sáng qua. Ngược lại, giá vàng miếng thương hiệu Vàng rồng Thăng Long tại công ty này lại có chiều hướng tăng, lên mức 34,08-34,53 cao hơn 50 nghìn đồng/lượng ở cả hai chiều so với mức 34,03-34,48 triệu đồng/lượng khảo sát vào sáng qua.

TỔNG QUAN TTCK QUỐC TẾ

KHU VỰC	CHỈ SỐ	+/-	ĐIỂM
MỸ	Dow Jones	↓ -158.13	21,320.04
	Nasdaq	↓ -61.39	6,089.46
	S&P 500	↓ -22.79	2,409.75
CHÂU ÂU	FTSE 100	↓ -30.32	7,337.28
	DAX	↓ -72.43	12,381.25
	CAC 40	↓ -27.70	5,152.40
CHÂU Á	Nikkei 225	↓ -100.85	19,893.21
	Hang Seng	↓ -56.75	25,465.22
	Shanghai	↑ 5.38	3,212.51

(Nguồn: ASEANSC tổng hợp)

Cập nhật ngày 07/07/2017

TIN QUỐC TẾ NỔI BẬT
Ngày 06/07: Chỉ số Dow Jones giảm 0.74%, xuống 21,320.04 điểm

Kết thúc phiên giao dịch ngày thứ Năm, chỉ số Dow Jones lùi 158.13 điểm (tương đương 0.74%) xuống 21,320.04 điểm, chỉ số S&P 500 mất 22.79 điểm (tương đương 0.94%) còn 2,409.75 điểm và chỉ số Nasdaq Composite giảm 61.39 điểm (tương đương 1%) xuống 6,089.46 điểm. Đây cũng là mức sụt giảm mạnh nhất về phương diện phần trăm của S&P 500 kể từ ngày 17/05/2017.

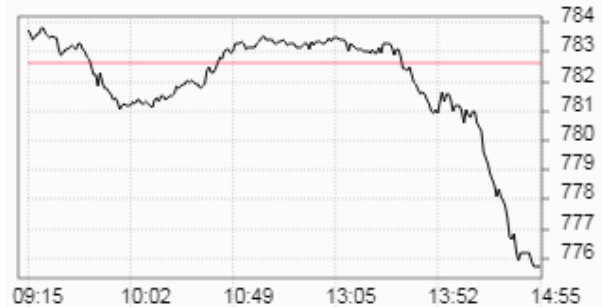
Ngày 06/07: Dầu thô tăng 0.9%, lên 45.52 USD/thùng

Kết thúc phiên giao dịch ngày thứ Năm, hợp đồng dầu thô ngọt nhẹ WTI giao tháng 8 trên sàn Nymex tiến 39 xu (tương đương 0.9%) lên 45.52 USD/thùng, thấp hơn mức cao trong phiên là 46.53 USD/thùng. Hợp đồng dầu Brent giao tháng 9 trên sàn Luân Đôn cộng 32 xu (tương đương 0.7%) lên 48.11 USD/thùng, sau khi sụt 3.7% trong ngày thứ Tư.

Ngày 07/07/2017

TỔNG HỢP DIỄN BIẾN THỊ TRƯỜNG
TỔNG QUAN THỊ TRƯỜNG - CHỈ SỐ VN-INDEX

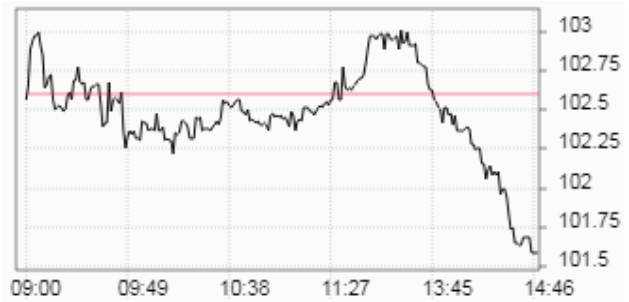
Thay đổi (điểm)	↓	-6,92/-0,88%
Giá trị (điểm)	↓	775.73
Khối lượng (cp)		261,561,831
Giá trị (tỷ đồng)		4,803.30
Số cp tăng giá	↑	105
Số cp giảm giá	↓	169
Số cp đứng giá	→	64

DIỄN BIẾN THỊ TRƯỜNG - CHỈ SỐ VN-INDEX


Mã	Mở	Đóng	Cao	Thấp	KL	Thay đổi
PXI	3.4	3.4	3.4	3.2	105,360	↑ 7.0%
AMD	9.5	10	10	9.4	1,623,570	↑ 7.0%
EMC	16.7	19.2	19.2	16.7	20	↑ 7.0%
UDC	4.6	4.6	4.6	4.6	687,250	↑ 6.9%
HAR	5.9	5.9	5.9	5.7	4,129,530	↑ 6.9%

TỔNG QUAN THỊ TRƯỜNG - CHỈ SỐ HNX-INDEX

Thay đổi (điểm)	↓	-1,03/-1,00%
Giá trị (điểm)	↓	101.58
Khối lượng (cp)		95,401,182
Giá trị (tỷ đồng)		991.82
Số cp tăng giá	↑	106
Số cp giảm giá	↓	113
Số cp đứng giá	→	154

DIỄN BIẾN THỊ TRƯỜNG - CHỈ SỐ HNX-INDEX


Mã	Mở	Đóng	Cao	Thấp	KL	Thay đổi
KHL	0.9	0.9	0.9	0.9	95,800	↑ 12.5%
ACM	2	2.2	2.2	2	1,552,665	↑ 10.0%
VBC	46.4	46.4	46.4	46	5,000	↑ 10.0%
PIV	30.3	33.3	33.3	30.2	2,600,335	↑ 9.9%
INC	12.4	12.4	12.4	12.4	100	↑ 9.7%

TỔNG QUAN GD NĐTNN

TỔNG KL (CỔ PHIẾU)	SÀN HCM	SÀN HN
MUA	27,039,614	1,113,610
BÁN	27,488,574	3,232,210
MUA - BÁN	-448,960	-2,118,600

SÀN HCM và SÀN HN

Ngày 07/07, khối ngoại bán ròng tổng cộng hơn 73,53 tỷ đồng trên cả hai sàn. Trên sàn HOSE, khối ngoại bán ròng gần 61,51 tỷ đồng. Trên sàn HNX, khối ngoại bán ròng gần 12,02 tỷ đồng.

(Nguồn: ASEANSC tổng hợp;...)

Ngày 07/07/2017

TỈ LỆ ẢNH HƯỞNG ĐẾN CHỈ SỐ VN-INDEX

Vốn hóa thị trường (Ngày 06/07/2017): 1,920,993.00 tỷ đồng

Giá trị VN-INDEX (Ngày 06/07/2017): 782.65 điểm

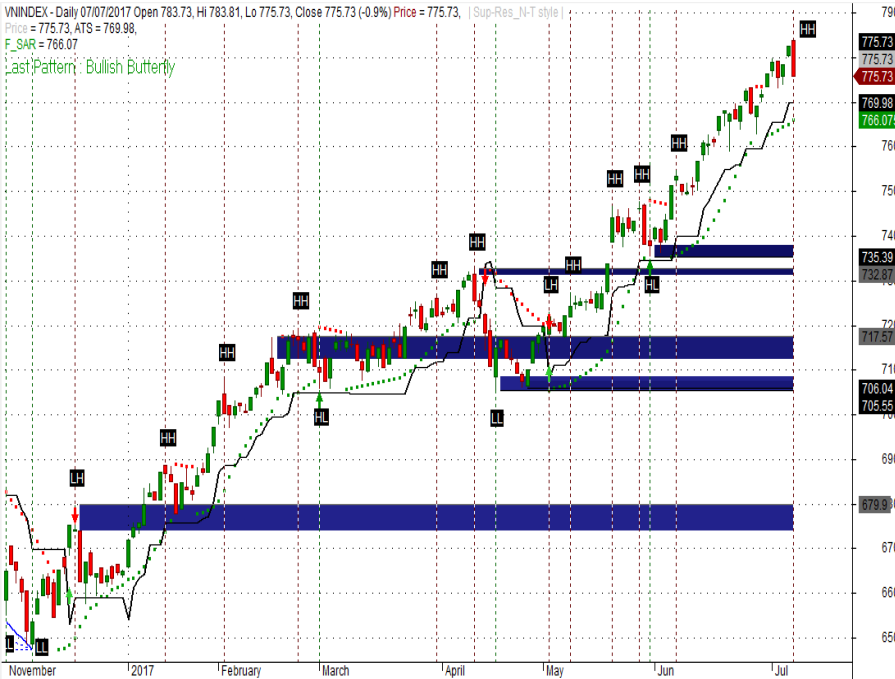
Cập nhật ngày 07/07/2017

Mã CK	Tỷ lệ ảnh hưởng	KL niêm yết	Giá tham chiếu	Giá khớp	+/-	%	KL khớp	Điểm ảnh hưởng
VNM	11.9%	1,451,453,429	157.5	154.2	-3.3	-2.1%	976,360	-1.96
VCB	7.4%	3,597,768,575	39.35	38.7	-0.7	-1.7%	1,164,990	-0.95
SAB	7.0%	641,281,186	210	210	0.0	0.0%	11,440	0.00
GAS	6.0%	1,913,950,000	60.7	60.7	0.0	0.0%	728,970	0.00
VIC	5.8%	2,637,707,954	42.4	42	-0.4	-0.9%	238,900	-0.43
PLX	4.8%	1,293,878,081	71	69.5	-1.5	-2.1%	1,345,800	-0.79
CTG	3.9%	3,723,404,556	20.25	19.9	-0.4	-1.7%	1,805,000	-0.53
BID	3.6%	3,418,715,334	20.3	20.2	-0.1	-0.5%	4,883,780	-0.14
MSN	2.5%	1,147,496,374	41.45	41.75	0.3	0.7%	731,880	0.14
HPG	2.2%	1,264,255,417	33.3	33	-0.3	-0.9%	5,284,990	-0.15
NVL	2.1%	589,369,234	67.6	67.4	-0.2	-0.3%	1,130,420	-0.05
BVH	2.1%	680,471,434	58	58.5	0.5	0.9%	573,330	0.14
VJC	2.0%	300,000,000	125.6	125.6	0.0	0.0%	341,050	0.00
MBB	1.9%	1,712,740,909	21.8	21.4	-0.4	-1.8%	3,173,960	-0.28
ROS	1.8%	430,000,000	82.5	83	0.5	0.6%	2,644,130	0.09
FPT	1.2%	461,723,054	47.9	48.6	0.7	1.5%	2,447,400	0.13
STB	1.0%	1,485,215,716	13.45	13	-0.5	-3.4%	3,089,000	-0.27
BHN	0.9%	231,800,000	78	77.1	-0.9	-1.2%	5,030	-0.08
CTD	0.9%	77,050,000	217.5	215	-2.5	-1.2%	52,310	-0.08
EIB	0.8%	1,235,522,904	12.9	13	0.1	0.8%	2,418,010	0.05

(Nguồn: ASEANSC tổng hợp, Cophieu68, HOSE)

PHÂN TÍCH KỸ THUẬT

VN-INDEX



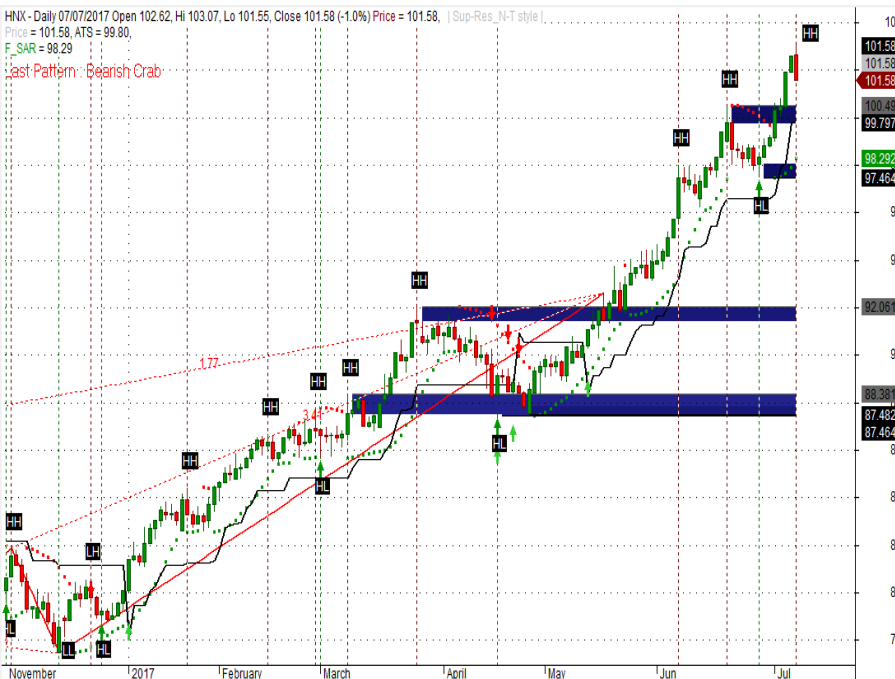
50% cash

50% stocks

Vùng mua: 770 - 775

Vùng chốt lời ngắn hạn: 780 - 785

HNX-INDEX



30% cash

70% stocks

Vùng mua: 100.0 - 101.0

Vùng chốt lời ngắn hạn: 102.0 - 103.0

Phân tích kỹ thuật

Nhận định: Dựa vào chuyển động của các chỉ báo kỹ thuật, chúng tôi cho rằng Vn-Index sẽ kiểm tra vùng hỗ trợ gần nhất tại 770 - 775 điểm.

Khuyến nghị ngắn hạn:

Trong kịch bản tiêu cực, vùng hỗ trợ gần của Vn-Index được dự báo nằm tại 770 - 775 điểm. Đây được xem là điểm mua vào tăng tỷ trọng cổ phiếu trong danh mục. Xem xét bán ra khi thủng ngưỡng hỗ trợ 770. Vùng hỗ trợ tiếp theo ở mức 760 - 765 điểm.

Trong kịch bản tích cực, vùng 780 - 785 điểm sẽ đóng vai trò là vùng kháng cự gần, đồng thời là điểm bán giảm tỷ trọng cổ phiếu trong danh mục. Vùng kháng cự tiếp theo ở mức 790 - 795 điểm.

Tỷ trọng danh mục đề nghị: 50% cash/ 50% stocks.

Chỉ báo kỹ thuật

Trend	Momentum	Volatility
ADX	↑ ROC	→ BBs →
MA	↑ RSI	→ SD ↑
MACD	↑ Stochastic	↑ ATR ↑
PSAR	↑ %R	↓ Volume
Aroon	↑ MFI	↑ Volume ↑

Phân tích kỹ thuật

Nhận định: Dựa vào chuyển động của các chỉ báo kỹ thuật, chúng tôi cho rằng Hnx-Index sẽ kiểm tra vùng kháng cự gần nhất tại 102.0 - 103.0 điểm.

Khuyến nghị ngắn hạn:

Trong kịch bản tiêu cực, vùng hỗ trợ gần của Hnx-Index được dự báo nằm tại 100.0 - 101.0 điểm. Đây được xem là điểm mua vào tăng tỷ trọng cổ phiếu trong danh mục. Xem xét bán ra khi thủng ngưỡng hỗ trợ 100.0. Vùng hỗ trợ tiếp theo ở mức 98.0 - 99.0.

Trong kịch bản tích cực, vùng 102.0 - 103.0 điểm sẽ đóng vai trò là vùng kháng cự gần, đồng thời là điểm bán giảm tỷ trọng cổ phiếu trong danh mục. Vùng kháng cự tiếp theo ở mức 104.0 - 105.0 điểm.

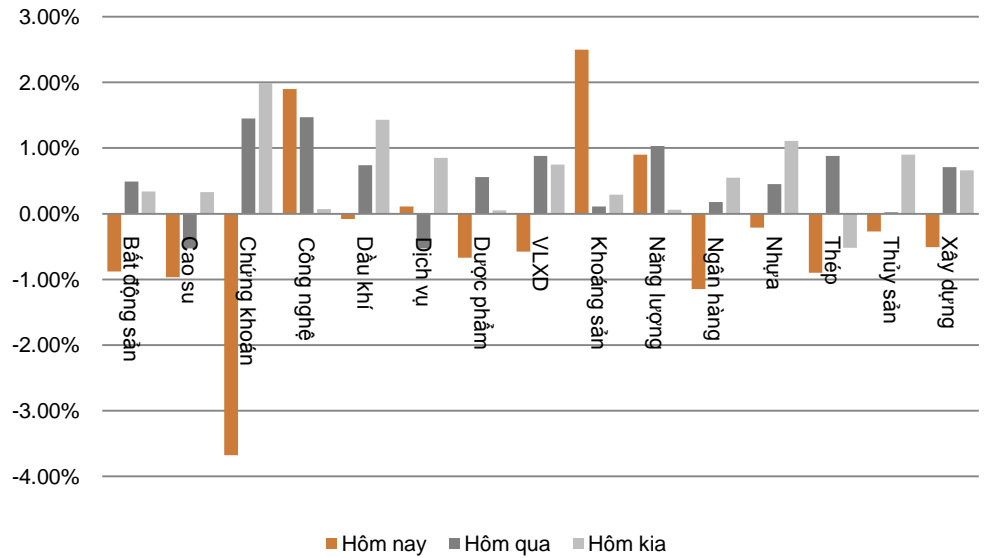
Tỷ trọng danh mục đề nghị: 30% cash/ 70% stocks.

Chỉ báo kỹ thuật

Trend	Momentum	Volatility
ADX	↑ ROC	↑ BBs →
MA	↑ RSI	↑ SD ↑
MACD	↑ Stochastic	↑ ATR ↑
PSAR	↑ %R	↑ Volume
Aroon	↑ MFI	↑ Volume ↑

DIỄN BIẾN CHỈ SỐ NGÀNH

Ngành	Thay đổi
Bất động sản	↓ -0.88%
Cao su	↓ -0.97%
Chứng khoán	↓ -3.68%
Công nghệ	↑ 1.90%
Dầu khí	↓ -0.08%
Dịch vụ	↑ 0.11%
Dược phẩm	↓ -0.67%
Vật liệu xây dựng	↓ -0.58%
Khoáng sản	↑ 2.50%
Năng lượng	↑ 0.90%
Ngân hàng	↓ -1.15%
Nhựa	↓ -0.21%
Thép	↓ -0.90%
Thủy sản	↓ -0.27%
Xây dựng	↓ -0.51%

BIỂU ĐỒ NGÀNH

CHI TIẾT NGÀNH

Ngành	Mã chứng khoán	Giá tham chiếu	Giá khớp	+/-	%	KLGD
Công nghệ	FPT	47.9	48.6	↑ 0.7	↑ 1.5%	2,447,400
	FOX	75.2	78.9	↑ 3.7	↑ 4.9%	30,430
	SAM	11.75	11.55	↓ -0.2	↓ -1.7%	1,566,600
	ELC	23.2	23	↓ -0.2	↓ -0.9%	118,950
	CMG	16.3	16.3	→ 0.0	→ 0.0%	132,330
Khoáng sản	MSR	14.7	15.3	↑ 0.6	↑ 4.1%	211,600
	SQC	81	81	→ 0.0	→ 0.0%	-
	KSB	58	56.5	↓ -1.5	↓ -2.6%	406,340
	MVB	8.4	9.6	↑ 1.2	↑ 14.3%	300
	KSV	4	4.6	↑ 0.6	↑ 15.0%	500
Năng lượng	DTK	14	14	→ 0.0	→ 0.0%	-
	NT2	29.65	29.25	↓ -0.4	↓ -1.4%	292,660
	PPC	20.1	20.4	↑ 0.3	↑ 1.5%	575,680
	PGD	51.4	53	↑ 1.6	↑ 3.1%	111,210
	HND	8.5	8.9	↑ 0.4	↑ 4.7%	100
VSH	17.2	17.2	→ 0.0	→ 0.0%	57,370	

Cập nhật ngày 07/07/2017

Ngày 07/07/2017

ĐẦU TƯ THEO NHÓM NGÀNH

Ngành	Lợi nhuận 1 tuần	Lợi nhuận 1 tháng	Lợi nhuận 1 quý	Lợi nhuận 1 năm	Chi tiết
Xi măng	↓ -5.26%	↓ -3.17%	↑ 8.13%	↑ 5.44%	Cổ phiếu nổi bật: HT1, BCC...
Xây dựng và xây lấp	↓ -0.67%	↓ -4.06%	↑ 8.08%	↑ 67.33%	Cổ phiếu nổi bật: CTD, PXS, VCG, VNE...
Vận tải	↓ -2.49%	↓ -5.00%	↑ 10.60%	↑ 25.65%	Cổ phiếu nổi bật: GMD, PVT, VIP, VOS, VTO...
Dược phẩm	↓ -1.14%	↑ 5.29%	↑ 18.58%	↑ 57.28%	Cổ phiếu nổi bật: DCL, DHG, DMC, IMP...
Đường	↑ 2.89%	↑ 1.21%	↑ 7.06%	↑ 7.27%	Cổ phiếu nổi bật: BHS, LSS, SBT...
Chứng khoán	↓ -1.07%	↓ -2.42%	↑ 0.51%	↑ 10.00%	Cổ phiếu nổi bật: HCM, SSI, VND...
Ngân hàng	↓ -2.85%	↓ -4.86%	↓ -1.53%	↑ 9.87%	Cổ phiếu nổi bật: BID, CTG, EIB, MBB, SHB, VCB...
Cảng biển	↓ -0.62%	↓ -4.30%	↑ 10.38%	↑ 20.65%	Cổ phiếu nổi bật: GMD, HAH, VSC...
Bất động sản	↓ -3.58%	↓ -2.67%	↓ -1.46%	↑ 12.09%	Cổ phiếu nổi bật: DIG, HBC, IJC, KBC, SCR, VIC...
Thép	↓ -3.15%	↑ 5.32%	↑ 6.53%	↑ 72.64%	Cổ phiếu nổi bật: HPG, HSG, TLH, VGS, VIS, NKG...
Sữa	↑ 1.26%	↑ 6.85%	↓ -42.94%	↑ 28.78%	Cổ phiếu nổi bật: HNM, VNM...
Phân bón	↑ 4.35%	↓ -1.72%	↑ 6.45%	↓ -15.02%	Cổ phiếu nổi bật: BFC, DCM, DPM, LAS...
Săm lốp	↓ -2.31%	↓ -13.13%	↓ -6.37%	↓ -14.59%	Cổ phiếu nổi bật: CSM, DRC, SRC...
Thủy sản	↓ -2.95%	↑ 1.84%	↓ -7.19%	↑ 11.54%	Cổ phiếu nổi bật: FMC, HVG, IDI, VHC...
Dệt may	↓ -3.50%	↓ -4.51%	↑ 18.96%	↓ -16.59%	Cổ phiếu nổi bật: STK, TCM, TNG...
Điện	↓ -0.79%	↓ -0.87%	↑ 2.49%	↑ 8.32%	Cổ phiếu nổi bật: BTP, PPC, VSH, NT2...
Dầu khí	↓ -1.79%	↓ -1.87%	↓ -6.93%	↑ 16.60%	Cổ phiếu nổi bật: GAS, PVC, PVD, PVS...
Bảo hiểm	↓ -2.40%	↓ -8.74%	↓ -9.66%	↑ 23.12%	Cổ phiếu nổi bật: BIC, BMI, BVH, PTI...
Khoáng sản	↑ 1.45%	↑ 0.21%	↑ 16.42%	↓ -60.98%	Cổ phiếu nổi bật: BGM, DHM, KSA, KSQ, LCM...
Nông nghiệp	↑ 1.64%	↑ 0.23%	↑ 66.85%	↑ 25.96%	Cổ phiếu nổi bật: HKB, HNG, TSC...

Nhận định

Ngành **Phân Bón** là ngành có mức **lợi nhuận tuần** lớn nhất **4.35%**. Ngành **Sữa** là ngành có mức **lợi nhuận tháng** lớn nhất **6.85%**. Ngành **Nông nghiệp** là ngành có mức **lợi nhuận quý** lớn nhất **66.85%**. Ngành **Thép** là ngành có mức **lợi nhuận năm** lớn nhất **72.64%**.

(Cập nhật ngày 20/04/2017)

Ngày 07/07/2017

GIÁ CẢ HÀNG HÓA THẾ GIỚI

Năng lượng	Giá hiện tại	Thay đổi				Thời gian cập nhật
		1 Ngày	1 Tuần	1 Tháng	1 Năm	
Crude Oil	44.2816 ↓	-2.68% ↓	-1.59% ↓	-3.30% ↓	-2.05%	07/07/2017
Brent	46.8996 ↓	-2.54% ↓	-1.40% ↓	-2.71% ↑	0.77%	07/07/2017
Natural gas	2.9041 ↑	0.73% ↓	-4.25% ↓	-4.03% ↑	3.74%	07/07/2017
Gasoline	1.4901 ↓	-2.33% ↑	0.22% ↓	-0.17% ↑	9.22%	07/07/2017
Heating oil	1.4819 ↑	0.23% ↑	2.48% ↑	4.64% ↑	5.05%	07/07/2017
Ethanol	1.4944 ↑	0.97% ↓	-5.42% ↓	-6.60% ↓	-4.15%	07/07/2017

Kim loại	Giá hiện tại	Thay đổi				Thời gian cập nhật
		1 Ngày	1 Tuần	1 Tháng	1 Năm	
Gold	1221.6724 ↓	-0.25% ↓	-1.88% ↓	-5.02% ↓	-10.18%	07/07/2017
Silver	15.8447 ↓	-0.90% ↓	-4.49% ↓	-9.71% ↓	-19.41%	07/07/2017
Platinum	912.5 →	0.00% ↓	-1.08% ↓	-3.39% ↓	-15.98%	07/07/2017
Palladium	834.5 ↓	-0.65% ↓	-1.53% ↑	0.06% ↑	37.25%	07/07/2017

Nông nghiệp	Giá hiện tại	Thay đổi				Thời gian cập nhật
		1 Ngày	1 Tuần	1 Tháng	1 Năm	
Rubber	198.40 ↓	-0.20% ↑	0.66% ↑	5.81% ↑	32.00%	07/07/2017
Sugar	13.81 ↓	-0.79% ↑	3.83% ↓	-2.33% ↓	-30.01%	07/07/2017
Soybeans	978.1536 ↓	-0.15% ↑	3.81% ↑	4.28% ↓	-10.24%	07/07/2017
Wheat	511.3661 ↓	-1.30% ↑	0.06% ↑	13.82% ↑	21.24%	07/07/2017
Cotton	66.42 →	0.00% ↓	-1.00% ↓	-9.34% ↑	4.32%	07/07/2017
Rice	11.4764 ↓	-3.90% ↓	-3.60% ↑	2.19% ↑	5.29%	07/07/2017
Palm Oil	2690 ↑	0.07% ↑	2.79% ↓	-0.63% ↑	15.95%	07/07/2017
Cheese	1.563 ↓	-0.06% ↓	-0.32% ↓	-3.58% ↓	-4.87%	07/07/2017
Milk	15.66 ↓	-0.38% ↓	-0.25% ↓	-3.87% ↑	2.35%	07/07/2017
Oat	272.4591 →	0.00% ↑	2.62% ↑	4.59% ↑	18.72%	07/07/2017
Cocoa	1999.23 →	0.00% ↑	4.11% ↓	-0.06% ↓	-37.17%	07/07/2017
Wool	1525 →	0.00% ↑	1.26% ↑	3.60% ↑	15.53%	07/07/2017
Tea	3.41 →	0.00% ↑	10.36% ↑	15.20% ↑	39.18%	07/07/2017
Orange Juice	136.25 →	0.00% ↑	2.52% ↑	3.30% ↓	-27.89%	07/07/2017

Công nghiệp	Giá hiện tại	Thay đổi				Thời gian cập nhật
		1 Ngày	1 Tuần	1 Tháng	1 Năm	
Live Cattle	115.45 →	0.00% ↓	-3.95% ↓	-12.00% ↑	3.26%	07/07/2017
Aluminum	1929 ↑	0.05% ↑	0.73% ↑	1.21% ↑	16.70%	07/07/2017
Tin	19680 ↓	-1.35% ↓	-1.72% ↑	1.92% ↑	10.78%	07/07/2017
Zinc	2781.5 ↓	-0.41% ↑	0.94% ↑	13.67% ↑	31.39%	07/07/2017

(Nguồn: ASEANSC tổng hợp, tradingeconomics.com)

Ngày 07/07/2017

DANH MỤC CỦA CANSLIM
CÁC KHUYẾN NGHỊ CÒN MỞ TRẠNG THÁI

Mã CP	Mua Bán	Trạng thái	Giá mua/Bán	Giá hiện tại	Giá mục tiêu	Lãi lỗ tiềm năng	Lãi lỗ ghi nhận	Ngày mở TT	Ghi chú
* PGC	Mua	Mở	13.5	13.8	24.1	↑ 78.5%	↑ 2.2%	04/05/2017	
* PNJ	Mua	Mở	94.8	98.3	113.5	↑ 19.7%	↑ 3.7%	05/05/2017	Cổ tức 8%
* ACB	Mua	Mở	25.0	26.1	30.2	↑ 20.8%	↑ 4.4%	01/06/2017	
* SHB	Mua	Mở	7.4	7.4	10.0	↑ 35.1%	→ 0.0%	01/06/2017	
Trung bình:							↑ 2.6%		

CÁC KHUYẾN NGHỊ ĐÃ ĐÓNG TRONG THÁNG

Mã CP	Mua Bán	Trạng thái	Giá mua/Bán	Giá hiện tại	Giá mục tiêu	Lãi lỗ tiềm năng	Lãi lỗ ghi nhận	Ngày mở TT	Ngày đóng TT
AAA	Mua	Đóng	11.2	14.3	14.0	↑ 25.0%	↑ 27.7%	08/12/2015	12/01/2016
VHG	Mua	Đóng	4.5	6.3	10.5	↑ 133.3%	↑ 40.0%	26/01/2016	17/03/2016
VNM	Mua	Đóng	115.0	138.0	140.0	↑ 21.7%	↑ 20.0%	27/01/2016	17/03/2016
BTP	Mua	Đóng	11.4	15.8	15.3	↑ 34.2%	↑ 38.6%	16/02/2016	25/03/2016
INN	Mua	Đóng	36.0	49.8	49.0	↑ 36.1%	↑ 38.3%	19/01/2016	13/04/2016
KBC	Mua	Mở	13.1	15.0	15.5	↑ 18.3%	↑ 14.5%	26/04/2016	08/06/2016
BPC	Mua	Mở	12.4	17.5	20.0	↑ 61.3%	↑ 41.1%	20/01/2016	08/06/2016
PMC	Mua	Mở	49.0	60.7	72.4	↑ 47.8%	↑ 23.9%	26/04/2016	08/06/2016
* BCC	Mua	Mở	14.8	19.1	18.4	↑ 24.3%	↑ 29.1%	19/12/2016	20/02/2017
* HVT	Mua	Mở	19.5	27.8	25.0	↑ 28.2%	↑ 42.6%	19/12/2016	16/03/2017
* NLG	Mua	Mở	21.8	26.8	27.8	↑ 27.5%	↑ 22.7%	19/12/2016	16/03/2017
* VNM	Mua	Mở	124.6	151.7	150.0	↑ 20.4%	↑ 21.7%	20/12/2016	29/05/2017
Trung bình:							↑ 31.6%		

(Cập nhật ngày 22/06/2017)

Ngày 07/07/2017

BÁO CÁO CÔNG TY (CÁC BÁO CÁO PHÁT HÀNH GẦN NHẤT)

Tên công ty	Ngày phát hành	Khuyến nghị	Giá mục tiêu	Chi tiết
VGC	27/06/2017	Nắm giữ [-8%]	17.400 đồng/cổ phiếu	Tài xuống
LIC	31/05/2017	Không đánh giá		N/A Tài xuống
VGC	25/05/2017	Mua [+41%]	24.100 đồng/cổ phiếu	Tài xuống
CTF	23/05/2017	Nắm giữ [+9%]	13.100 đồng/cổ phiếu	Tài xuống
CDN	22/05/2017	Mua [+29%]	30.800 đồng/cổ phiếu	Tài xuống
DP2	19/05/2017	Không đánh giá		N/A Tài xuống
DVN	18/05/2017	Mua [+282%]	39.700 đồng/cổ phiếu	Tài xuống
CSV	10/05/2017	Mua [+69%]	50.700 đồng/cổ phiếu	Tài xuống
TRC	09/05/2017	Nắm giữ [+8%]	31.700 đồng/cổ phiếu	Tài xuống
PGC	28/04/2017	Mua [+81%]	24.100 đồng/cổ phiếu	Tài xuống
TMT	21/04/2017	Nắm giữ [+3%]	13.300 đồng/cổ phiếu	Tài xuống
VTG	23/03/2017	Mua [+29%]	14.400 đồng/cổ phiếu	Tài xuống
DIG	23/03/2017	Nắm giữ [+0%]	9.100 đồng/cổ phiếu	Tài xuống
TMT	20/03/2017	Mua [+42%]	18.000 đồng/cổ phiếu	Tài xuống
CMC	20/03/2017	Mua [+160%]	13.500 đồng/cổ phiếu	Tài xuống
ONE	24/10/2016	Mua [+32%]	10.300 đồng/cổ phiếu	Tài xuống
KDH	06/06/2016	Nắm giữ [+4%]	24.500 đồng/cổ phiếu	Tài xuống
KBC	06/06/2016	Nắm giữ [+1%]	15.000 đồng/cổ phiếu	Tài xuống
VIC	06/06/2016	Nắm giữ [+4%]	56.000 đồng/cổ phiếu	Tài xuống
TLH	27/05/2016	Mua [+30%]	11.000 đồng/cổ phiếu	Tài xuống
VIS	27/05/2016	Nắm giữ [+6%]	11.000 đồng/cổ phiếu	Tài xuống
VGS	26/05/2016	Mua [+20%]	12.500 đồng/cổ phiếu	Tài xuống
NKG	26/05/2016	Mua [+17%]	19.000 đồng/cổ phiếu	Tài xuống
HSG	26/05/2016	Nắm giữ [+8%]	50.000 đồng/cổ phiếu	Tài xuống
HPG	25/05/2016	Nắm giữ [+8%]	36.000 đồng/cổ phiếu	Tài xuống

Khuyến nghị	Diễn giải
Kỳ vọng 12 tháng	
Mua	Nếu giá mục tiêu cao hơn giá thị trường trên 15%
Nắm giữ	Nếu giá mục tiêu so với giá thị trường từ -15% đến 15%
Bán	Nếu giá mục tiêu thấp hơn giá thị trường dưới -15%

 Vui lòng xem chi tiết tại: <https://www.aseansc.com.vn/trung-tam-phan-tich/bao-cao-cong-ty>

Ngày 07/07/2017

BÁO CÁO CẬP NHẬT NGÀNH (CÁC BÁO CÁO PHÁT HÀNH GẦN NHẤT)

Tên báo cáo	Chi tiết
Báo cáo triển vọng ngành 2017 - ASEANSC	Tải xuống
Báo cáo cập nhật ngành Bất động sản – Tháng 6/2016	Tải xuống
Báo cáo cập nhật ngành Sản xuất thép – Tháng 6/2016	Tải xuống
Báo cáo cập nhật ngành Ngân hàng – Tháng 5/2016	Tải xuống
Báo cáo cập nhật ngành Dịch vụ du lịch – Tháng 5/2016	Tải xuống
Báo cáo cập nhật ngành Thủy sản – Tháng 4/2016	Tải xuống
Báo cáo cập nhật ngành Dược phẩm – Tháng 4/2016	Tải xuống
Báo cáo cập nhật ngành Khu công nghiệp – Tháng 3/2016	Tải xuống
Báo cáo cập nhật ngành Chứng khoán – Tháng 3/2016	Tải xuống
Báo cáo cập nhật ngành Cảng biển – Tháng 3/2016	Tải xuống
Báo cáo cập nhật ngành Cao su tự nhiên – Tháng 2/2016	Tải xuống
Báo cáo cập nhật ngành Nhiệt điện – Tháng 2/2016	Tải xuống
Báo cáo cập nhật ngành Xi măng – Tháng 2/2016	Tải xuống

Vui lòng xem chi tiết tại: <https://www.aseansc.com.vn/trung-tam-phan-tich/bao-cao-nganh>

Ngày 07/07/2017

BÁO CÁO PHÂN TÍCH KỸ THUẬT (CÁC BÁO CÁO PHÁT HÀNH GẦN NHẤT)

Tên báo cáo	Chi tiết
Báo cáo phân tích kỹ thuật – EIB, ELC, FCM, FLC (05/07/2017)	Tài xuống
Báo cáo phân tích kỹ thuật – DPM, DQC, DRC, DXG (04/07/2017)	Tài xuống
Báo cáo phân tích kỹ thuật – DHM, DIC, DRH, DLG (03/07/2017)	Tài xuống
Báo cáo phân tích kỹ thuật – DCM, DCL, DCS, DIG (30/06/2017)	Tài xuống
Báo cáo phân tích kỹ thuật – DBC, EVE, FCN, FIT (29/06/2017)	Tài xuống
Báo cáo phân tích kỹ thuật – CSM, CCL, CNG, CLL (28/06/2017)	Tài xuống
Báo cáo phân tích kỹ thuật – CMG, CTD, CTG, CVT (26/06/2017)	Tài xuống
Báo cáo phân tích kỹ thuật – BMI, BVS, BVH, BTP (23/06/2017)	Tài xuống
Báo cáo phân tích kỹ thuật – BHS, BCG, CEO, CII (22/06/2017)	Tài xuống
Báo cáo phân tích kỹ thuật – AAA, ACB, BID, BIC (21/06/2017)	Tài xuống
Báo cáo phân tích kỹ thuật – VTO, TNG, VIX, MBS (20/06/2017)	Tài xuống
Báo cáo phân tích kỹ thuật – VNE, VNM, VSC, VSH (19/06/2017)	Tài xuống
Báo cáo phân tích kỹ thuật – VIS, VHG, VIC, VIP (16/06/2017)	Tài xuống
Báo cáo phân tích kỹ thuật – VCG, VGS, VND, VKC (15/06/2017)	Tài xuống
Báo cáo phân tích kỹ thuật – TIG, TVS, VCB, VHC (14/06/2017)	Tài xuống
Báo cáo phân tích kỹ thuật – TCL, TCM, TDH, TSC (13/06/2017)	Tài xuống
Báo cáo phân tích kỹ thuật – SVC, SCR, VNS, TLH (12/06/2017)	Tài xuống
Báo cáo phân tích kỹ thuật – SHS, SRC, SJS, STB (09/06/2017)	Tài xuống
Báo cáo phân tích kỹ thuật – SHB, SSI, SFG, SFI (08/06/2017)	Tài xuống
Báo cáo phân tích kỹ thuật – S99, PVT, PVS, PXT (07/06/2017)	Tài xuống
Báo cáo phân tích kỹ thuật – REE, SAM, SBT, SHI (06/06/2017)	Tài xuống
Báo cáo phân tích kỹ thuật – PVE, PVX, PVC, PXS (05/06/2017)	Tài xuống
Báo cáo phân tích kỹ thuật – PPC, PVI, PTB, PVD (02/06/2017)	Tài xuống
Báo cáo phân tích kỹ thuật – PHR, PGD, PGS, PVS (01/06/2017)	Tài xuống
Báo cáo phân tích kỹ thuật – PAN, PET, PGC, QCG (31/05/2017)	Tài xuống
Báo cáo phân tích kỹ thuật – OPC, PAC, PDR, NT2 (30/05/2017)	Tài xuống
Báo cáo phân tích kỹ thuật – NLG, NBB, NCT, NKG (29/05/2017)	Tài xuống
Báo cáo phân tích kỹ thuật – MHC, MSN, MWG, NAF (07/04/2017)	Tài xuống
Báo cáo phân tích kỹ thuật – LIX, LM8, LSS, MBB (31/03/2017)	Tài xuống
Báo cáo phân tích kỹ thuật – LCG, LDG, LHG, BCC (30/03/2017)	Tài xuống
Báo cáo phân tích kỹ thuật – KDC, KDH, KMR, KLF (29/03/2017)	Tài xuống
Báo cáo phân tích kỹ thuật – IVS, ITA, ITD, KBC (28/03/2017)	Tài xuống
Báo cáo phân tích kỹ thuật – HT1, HTI, HVG, IDI (23/03/2017)	Tài xuống

 Vui lòng xem chi tiết tại: <https://www.aseansc.com.vn/trung-tam-phan-tich/bao-cao-phan-tich-ky-thuat>

Ngày 07/07/2017

LỊCH SỰ KIỆN CHỨNG KHOÁN NỔI BẬT

Ngày GDKHQ	Ngày ĐKCC	Ngày TH	Mã CK	Sàn	Nội dung sự kiện	Giá HT	Thay đổi
07/07/2017	10/07/2017	20/07/2017	HTL	HOSE	Trả cổ tức đợt 2/2016 bằng tiền, 1,500 đồng/CP	46.5	0 (0%)
07/07/2017	10/07/2017	07/07/2017	DXP	HNX	Trả cổ tức bằng cổ phiếu, tỷ lệ 10:1	13.7	-0.1 (-0.72%)
n/a	n/a	07/07/2017	HHC	HNX	Giao dịch bổ sung - 684,065 CP	60	1 (1.69%)
n/a	n/a	#REF!	VCI	HOSE	Giao dịch lần đầu - 103,200,000 CP	n/a	n/a
07/07/2017	10/07/2017	20/07/2017	PTP	UPCoM	Trả cổ tức năm 2016 bằng tiền, 800 đồng/CP	9.5	0 (0%)
07/07/2017	10/07/2017	31/07/2017	VE3	HNX	Trả cổ tức năm 2016 bằng tiền, 1,800 đồng/CP	14.4	0 (0%)
07/07/2017	10/07/2017	15/07/2017	FLC	HOSE	Lấy ý kiến CĐ bằng VB	0.01 (0.14%)	0.01 (0.14%)
07/07/2017	10/07/2017	25/07/2017	APP	HNX	Trả cổ tức đợt 2/2016 bằng tiền, 500 đồng/CP	10.3	0 (0%)
n/a	n/a	07/07/2017	PC1	HOSE	Niêm yết cổ phiếu bổ sung - 22,578,406 CP	36	0 (0%)
07/07/2017	10/07/2017	26/07/2017	HJS	HNX	Trả cổ tức năm 2016 bằng tiền, 1,100 đồng/CP	n/a	n/a
07/07/2017	10/07/2017	28/07/2017	DBW	UPCoM	Hợp ĐHCĐ bất thường năm 2017	n/a	n/a
10/07/2017	11/07/2017	24/07/2017	NNB	UPCoM	Hợp ĐHCĐ thường niên năm 2017	10	0 (0%)
10/07/2017	11/07/2017	25/07/2017	TRS	UPCoM	Trả cổ tức đợt 1/2016 bằng tiền, 1,500 đồng/CP	n/a	n/a
10/07/2017	11/07/2017	25/08/2017	TRS	UPCoM	Trả cổ tức đợt 2/2016 bằng tiền, 1,500 đồng/CP	59.5	0 (0%)
10/07/2017	11/07/2017	05/08/2017	DLR	HNX	Hợp ĐHCĐ thường niên năm 2017	10.2	0 (0%)
10/07/2017	11/07/2017	27/07/2017	HAT	HNX	Hợp ĐHCĐ bất thường năm 2017	32.1	0 (0%)
n/a	n/a	10/07/2017	BLT	UPCoM	Giao dịch lần đầu - 4,000,000 CP	13.8	0 (0%)
n/a	n/a	10/07/2017	CMN	UPCoM	Giao dịch lần đầu - 4,800,000 CP	n/a	0 (0%)
n/a	n/a	10/07/2017	HSG	HOSE	Giao dịch bổ sung - 147,401,555 CP	33.15	0 (0%)
n/a	n/a	10/07/2017	TVB	UPCoM	Giao dịch bổ sung - 5,420,000 CP	9.5	0.1 (1.06%)
n/a	n/a	10/07/2017	ITA	HOSE	Giao dịch bổ sung - 100,038,758 CP	4.04	0 (0%)
n/a	n/a	10/07/2017	FPT	HOSE	Giao dịch bổ sung - 68,209,973 CP	46.4	0 (0%)

Cập nhật ngày 07/07/2017

ĐIỀU KIỆN SỬ DỤNG BẢN TIN VÀ KHUYẾN CÁO

Điều kiện sử dụng bản tin: Bản tin nhận định thị trường này được Công ty Cổ phần Chứng khoán ASEAN cung cấp cho một bộ phận khách hàng nhất định có mở tài khoản tại Công ty. Mọi sự cung cấp khi chưa được sự đồng ý của Công ty đều bị coi là vi phạm bản quyền.

Khuyến cáo: Nội dung trong bản tin này được Công ty Cổ phần Chứng khoán ASEAN tổng hợp và phân tích từ các nguồn thông tin đại chúng được xem là đáng tin cậy và chỉ đơn thuần phục vụ mục đích tham khảo. Công ty không chịu trách nhiệm với bất kỳ quyết định mua hay bán khi khách hàng sử dụng các thông tin trên.